


# Adefer

SOLUCIONES DE SANEAMIENTO

ENERO 2025



# NUESTRA HISTORIA



# Adefer



# Adefefer

Patrocinador de  
Bomba H.



# Adf



# ÍNDICE

## A

· ABRAZADERAS MANGUERA BUTANO . . . . .	290
· ABRAZADERAS METALICAS Y PE VARIOS MODELOS . . . . .	337-338
· ACCESORIOS BAÑO SERIE AMADEUS AC.INOX MACIZO ADF . . . . .	215-216
· ACCESORIOS BAÑO SERIE CELTAS ADHESIVOS LATON ADF . . . . .	222
· ACCESORIOS BAÑO SERIE ETIOPIA 100% LATON ADF . . . . .	227-228
· ACCESORIOS BAÑO SERIE HELENA AC. INOX + ZINC ADF . . . . .	213-215
· ACCESORIOS BAÑO SERIE HERCULES ACERO INOX ADF . . . . .	212-213
· ACCESORIOS BAÑO SERIE NUEVA YORK 100% LATON ADF . . . . .	223-224
· ACCESORIOS BAÑO SERIE PARIS 100% LATON ADF . . . . .	229-230
· ACCESORIOS BAÑO SERIE SHANGHAI 100% LATON ADF . . . . .	225-226
· ACCESORIOS BAÑO SERIE SYDNEY ADHESIVOS LATON ADF . . . . .	218-220
· ACCESORIOS BAÑO SERIE VICTORIA ADHESIVOS LATON ADF . . . . .	220-221
· ADAPTADORES 3/4 X 24/100 Y 22/100 PARA GRIFOS . . . . .	167
· ADAPTADORES DESCARGADORES CISTERNA BAJA . . . . .	240
· AHUYENTADORES ULTRASONIDO VARIOS MODELOS . . . . .	342
· ALARGOS BLANCO CON PLAFON PARA VALVULAS LAVABO . . . . .	261
· ALARGOS CROMO Y BLANCOS PARA SIFON BOTELLA LAVABO . . . . .	260
· ALARGOS GRIFOS LATON PULIDOS Y CROMO ADF Y G.F. . . . .	31
· ALARGOS LATON ROSCADO PARA BOMBAS ADF . . . . .	38
· ANILLAS PARA CADENAS LAVABO-BAÑERA . . . . .	254
· ANILLOS APRIETE PARA LATON PE ADF . . . . .	14
· ANILLOS APRIETE PARA PE NEGRO ADF . . . . .	21
· ANILLOS TOPE PARA LATON PE ADF . . . . .	14
· ANILLOS TOPE PARA PE NEGRO ADF . . . . .	22
· ARANDELAS LATON Y ZINCADAS ADF Y G.F. . . . .	48
· ARQUETAS MONOLITICAS REFORZADAS . . . . .	316
· ASIDEROS CURVOS Y RECTOS VARIOS MODELOS ADF . . . . .	193-195
· ASIENTOS BAÑERA Y PLATO DUCHA ADF . . . . .	195
· ASPERSORES RIEGOS VARIOS MODELOS . . . . .	328-329
· ATOMIZADORES GRIFERIA . . . . .	160
· ATOMIZADORES FLEXIBLES MULTIFUNCION PARA GRIFOSO . . . . .	166

## B

· BARRAS DE DUCHA DESLIZANTES ACERO INOX ADF ECO . . . . .	168
· BARRAS VARIOS MODELOS AYUDA DISCAPACITADOS ADF . . . . .	192-195
· BEBEDEROS PARA CERDOS LATON E INOX G.F . . . . .	48
· BLOCK SYSTEM SUJECCION CANALETAS . . . . .	318
· BOBINAS PAPEL HIGIENICO E INDUSTRIAL VARIOS TIPOS . . . . .	202
· BOQUILLAS HERMETO GAS BUTANO . . . . .	291
· BOQUILLAS SOLDAR GAS BUTANO . . . . .	291
· BOCAS RIEGO LATON G.F . . . . .	40
· BOLSAS EQUIPADAS COMPLETAS PARA CISTERNA ALTA . . . . .	244
· BOTES POLVOS FLUX . . . . .	302
· BOTES SIFONICOS CIEGOS Y CON REJILLA . . . . .	275
· BOYAS ESPUMA PARA CISTERNA ALTA . . . . .	242
· BOYAS PLASTICO Y LATON PARA FLOTADORES . . . . .	295
· BOYAS INOXIDABLES PARA FLOTADORES ADF . . . . .	77
· BRAZOS DUCHA ADF . . . . .	164
· BRIDAS NYLON . . . . .	338
· BROCAS VARIOS MODELOS . . . . .	335-336
· BURLETES BAJO PUERTAS . . . . .	333

## C

· CABEZALES TERMOSTATIZABLES LLAVES RADIADOR . . . . .	304
· CABINAS HIDROMASAJE ADF . . . . .	203-210
· CADENAS LAVABO-BAÑERA EN ROLLO . . . . .	253
· CADENAS LAVABO-BAÑERA MONTADAS . . . . .	254
· CAJAS CONTADOR ADF . . . . .	296

· CAMPANAS DESCARGADORES CIST.ALTA VARIOS MODELOS . . . . .	244
· CANALETAS VARIOS MODELOS . . . . .	317
· CAÑAMO EN MADEJAS ADF . . . . .	304
· CAÑOS SUELTOS PARA FREGADEROS . . . . .	178
· CAÑOS SUELTOS PARA LAVABOS . . . . .	177-178
· CAÑOS SUELTOS REPUESTOS GRIFERIAS ADF E IDROMIX . . . . .	158
· CARTUCHOS ADF E IDROMIX PARA GRIFERIAS . . . . .	159
· CASQUILLOS LISOS PVC ADF . . . . .	25
· CINTAS ADHESIVA PARA JUNTAS . . . . .	332
· CINTAS AMERICANAS . . . . .	333
· CINTAS AISLANTES VARIOS MODELOS . . . . .	332
· CINTAS EMBALAJE . . . . .	333
· CINTAS INOX CON PIVOTES . . . . .	337
· CINTAS PERFORAR . . . . .	336
· CINTAS PINTOR . . . . .	332
· CISTERNAS ALTAS SIN EQUIPAR 15 LITROS . . . . .	242
· CODOS 2 BOCAS IGUAL LATON COMPRESION G.F . . . . .	51
· CODOS 2 BOCAS IGUAL LATON PE ADF . . . . .	10-13
· CODOS 2 BOCAS IGUAL LATON PE FIV . . . . .	16
· CODOS 2 BOCAS IGUAL LATON PE NEGRO ADF . . . . .	19
· CODOS 3 BOCAS IGUAL LATON ROSCADO G.F . . . . .	49
· CODOS 45º ROSCA HEMBRA ACERO INOX 316 ADF . . . . .	78
· CODOS COBRE . . . . .	58
· CODOS LISOS 45º PVC ADF . . . . .	25
· CODOS LISOS 90º PVC ADF . . . . .	25
· CODOS HERMETO GAS BUTANO . . . . .	292
· CODOS MACHO MACHO LATON ROSCADO G.F . . . . .	49
· CODOS MIXTOS PVC ADF . . . . .	26
· CODOS MURAL LATON PE ADF . . . . .	12
· CODOS MURAL LATON PE FIV . . . . .	17
· CODOS MURAL LATON ROSCADO ADF . . . . .	39
· CODOS MURAL LATON ROSCAR SOLDAR ADF-G.F . . . . .	53
· CODOS MURAL PE NEGRO ADF . . . . .	22
· CODOS ROSCA HEMBRA ACERO INOX 316 ADF . . . . .	78
· CODOS ROSCA HEMBRA LATON COMPRESION G.F . . . . .	50
· CODOS ROSCA HEMBRA LATON PE ADF . . . . .	11-13
· CODOS ROSCA HEMBRA LATON ROSCADO ADF-G.F . . . . .	30
· CODOS ROSCA HEMBRA LATON SOLDAR ROSCAR G.F . . . . .	52
· CODOS ROSCA HEMBRA PE NEGRO ADF . . . . .	19
· CODOS ROSCA HEMBRA PEGAR-ROSCAR PVC ADF . . . . .	27
· CODOS ROSCA HEMBRA ROSCAR-ROSCAR PVC ADF . . . . .	28
· CODOS ROSCA MACHO ACERO INOX 316 ADF . . . . .	78
· CODOS ROSCA MACHO LATON COMPRESION G.F . . . . .	50
· CODOS ROSCA MACHO LATON PE ADF . . . . .	11-13
· CODOS ROSCA MACHO LATON PE FIV . . . . .	17
· CODOS ROSCA MACHO LATON ROSCADO ADF-G.F . . . . .	32-33
· CODOS ROSCA MACHO LATON SOLDAR-ROSCAR G.F . . . . .	52
· CODOS ROSCA MACHO PE NEGRO ADF . . . . .	19
· CODOS SOLDAR GAS BUTANO . . . . .	291
· CODOS UNION 3P. LATON SOLDAR ROSCAR ADF-G.F . . . . .	53
· CODOS UNION 3P.O-RING LATON ROSCADO ADF . . . . .	36
· COLECTORES LATON G.F . . . . .	40
· COLLARINES REFORZADOS PE NEGRO ADF . . . . .	22
· COLLARINES TAPAPOROS LATON PARA TUBO COBRE ADF . . . . .	39
· COLUMNAS DE DUCHA ACERO INOX ADF . . . . .	150
· COLUMNAS PARA GRIFERIA BAÑERA ADF . . . . .	161
· CONECTADORES INOX Y LATON PARA GRIFOS JARDIN ADF . . . . .	75
· CONEXIONES CON/SIN TOMA LAVADORA SIFONES LAVABO . . . . .	260
· CONJUNTOS MONOBLOC CROMO RECTO Y CURVO G.F. . . . .	48
· CONTADORES AGUA . . . . .	297
· CONTADORES CONOS Y TUERCAS LATON G.F . . . . .	41



· CONTRARROSCAS ADF ACERO INOX AISI316 . . . . .	81
· CONTRARROSCAS LATON ROSCADO ADF-G.F . . . . .	42-43-44
· CONTRARROSCAS LATON ROSCADO CON RETENCION G.F . . . . .	40
· CONTRARROSCAS PVC ADF . . . . .	27
· CRUCES ADF ACERO INOX AISI316. . . . .	79
· CRUCES LATON ROSCADO ADF . . . . .	39
· CRUCES LATON SOLDAR ROSCAR G.F . . . . .	55
· CUBOS BAÑO Y BASURA ACERO INOX ADF . . . . .	233
· CURVAS COBRE . . . . .	58-59
· CURVAS ADF SALIDA FITTING LATON . . . . .	38
· CURVAS H H Y M H LATON ROSCADO 45º ADF Y G.F . . . . .	38
· CURVAS H H Y M H LATON ROSCADO 90º ADF Y G.F . . . . .	37

## D

· DENSO ROSC EN TUBOS 300 GR. . . . .	301
· DESCARGADORES CISTERNA ALTA DESCARGA AUTOMATICA . . . . .	246
· DESCARGADORES CISTERNA ALTA DESCARGA INTERMITENTE . . . . .	246
· DESCARGADORES CISTERNA ALTA TIPO IDROLS . . . . .	243
· DESCARGADORES CISTERNA ALTA VARIOS MODELOS . . . . .	244-245
· DESCARGADORES CIST.BAJA CON PULSADOR DESCARGA UNICA . . . . .	237
· DESCARGADORES CIST.BAJA DOBLE PULSADOR DE DESCARGA . . . . .	237
· DESCARGADORES CISTERNA BAJA PARA TIRADOR . . . . .	238
· DESCARGADORES CISTERNA BAJA UNIVERSAL CON CABLE . . . . .	236
· DESCARGAS LAVADORA ADF . . . . .	262
· DETENTORES LLAVES RADIADOR ESCUADRA . . . . .	304
· DIFUSORES SALIDA GASES ACERO INOX Y ESMALTADOS . . . . .	293
· DISPENSADORES BOBINAS SECAMANOS ABS ADF. . . . .	200
· DISPENSADORES HIGIENICO GIGANTE AC.INOX Y ABS ADF . . . . .	199
· DISPENSADORES TOALLETAS PAPEL AC.INOX Y ABS ADF. . . . .	199
· DISTRIBUIDORES COLUMNNA DUCHA CENXI . . . . .	167
· DOSIFICADORES JABON LIQUIDO Y GEL HIDRO AC. INOX Y ABS ADF. . . . .	200-201
· DUCHAS ACERO INOX PARA PISCINAS . . . . .	313-314

## E

· EJES PORTARROLLOS . . . . .	249
· EMBELLECEDOR LATERAL CROMO PARA LAVABO-BIDE . . . . .	255
· EMPALME UNION MANGUERA LATON G.F . . . . .	41
· ENCHUFES CONEXIÓN WC EXTERIOR E INTERIOR . . . . .	249-250
· ENGANCHES PARA CADENAS LAVABO-BAÑERA. . . . .	254
· ENLACES 3 P.LATON SOLDAR SOLDAR G.F . . . . .	54
· ENLACES 3 P.ROSCA HEMBRA LATON ROSCAR SOLDAR G.F . . . . .	55
· ENLACES 3 P.ROSCA MACHO LATON ROSCAR SOLDAR G.F. . . . .	55
· ENLACES RECTO LATON COMPRESION G.F . . . . .	50
· ENLACES RECTO LATON PE ADF . . . . .	10-12
· ENLACES RECTO LATON PE FIV . . . . .	16
· ENLACES RECTO PE NEGRO ADF . . . . .	20
· ENLACES REDUCIDOS PE NEGRO ADF . . . . .	20
· ENLACES ROSCA HEMBRA LATON COMPRESION G.F . . . . .	50
· ENLACES ROSCA HEMBRA LATON PE ADF . . . . .	10-12
· ENLACES ROSCA HEMBRA LATON PE FIV . . . . .	15
· ENLACES ROSCA HEMBRA LATON SOLDAR ROSCAR G.F . . . . .	52
· ENLACES ROSCA HEMBRA PE NEGRO ADF . . . . .	21
· ENLACES ROSCA MACHO LATON COMPRESION G.F . . . . .	50
· ENLACES ROSCA MACHO LATON PE ADF . . . . .	10-12
· ENLACES ROSCA MACHO LATON PE FIV . . . . .	15
· ENLACES ROSCA MACHO LATON SOLDAR ROSCAR G.F . . . . .	52
· ENLACES ROSCA MACHO PE NEGRO ADF . . . . .	15
· ENTRADAS LAVADORA ADF . . . . .	262

· ENTRONQUES MACHO ACERO INOX 316 SOLDAR TUBO ADF . . . . .	80
· ENTRONQUES MACHO LATON SOLDAR ROSCAR ADF-G.F . . . . .	53
· ENTRONQUES MANGUERA ACERO INOX.AISI316 ADF . . . . .	79
· ENTRONQUES MANGUERA LATON ROSCADO ADF . . . . .	42
· ESCOBAS DE GOMA . . . . .	342
· ESCUADRAS SUJECCION LAVABO . . . . .	254
· ESCURREPLATOS VARIOS MODELOS . . . . .	243
· ESPEJOS ACERO INOX Y LATON VARIOS MODELOS ADF . . . . .	231
· ESTANTES PARED Y SUELO LATON Y ACERO INOX 304 ADF. . . . .	216-218
· ESTAÑO EN CARRETES, EN BARRA Y EN TUBOS . . . . .	302
· ESTERINA EN PASTILLA . . . . .	303
· EXCENTRICAS GIGANTES Y STANDARD GRIFERIA ADF . . . . .	160
· EXPOSITORES ADF GRIFERIA 1 Y 2 CARAS Y CUBO . . . . .	168

## F

· FILTROS CARCASA Y SU RECAMBIO . . . . .	301
· FILTROS INCLINADOS LATON ADF . . . . .	72
· FILTROS INOX PIE FONDO . . . . .	300
· FLEJE FILM EXTENSIBLE . . . . .	333
· FLEXOS DUCHA VARIOS MODELOS ADF. . . . .	167-168
· FLORONES LISOS-REDONDOS-CUADRADOS GRIFERIA ADF . . . . .	168
· FLOTADORES GUIAS VARILLA RECTA Y ARTICULADA ADF . . . . .	295
· FLOTADORES INOX AISI304 ADF. . . . .	77
· FLOTADORES CISTERNA ALTA TIPO OLLETA ADF . . . . .	243
· FLOTADORES CISTERNA ALTA TIPO SILENCIOSO ADF . . . . .	243
· FLUXOMETROS PARA W.C. . . . .	185-186

## G

· GEL DECAPANTE ADF EN BOTE 100GR . . . . .	301
· GOMAS PERA CON VARILLA CISTERNA BAJA . . . . .	240
· GOMAS CIERRE Y TOPE DESCARGADORES CISTERNA ALTA. . . . .	246
· GRAPAS FIJACION TUBO COBRE . . . . .	290
· GRIFERIAS GERONTOLOGICAS . . . . .	174-178-179
· GRIFERIAS IDROMIX SERIE EXPO . . . . .	104-105
· GRIFERIAS IDROMIX SERIE M 1 . . . . .	92-94
· GRIFERIAS IDROMIX SERIE M 4 . . . . .	95-96
· GRIFERIAS IDROMIX SERIE NIZA. . . . .	101-104
· GRIFERIAS INDUSTRIAL DOMESTICA ADF Y ALJOR PROFESIONAL . . . . .	147-148
· GRIFERIAS SERIE ARTISTICA BRONCE . . . . .	107-108
· GRIFERIAS SERIE BRUCE ADF . . . . .	90-91
· GRIFERIAS SERIE CENXI ACERO INOX ADF . . . . .	146-151
· GRIFERIAS SERIE CLASSIC ADF . . . . .	98
· GRIFERIAS SERIE DETTY ADF . . . . .	87
· GRIFERIAS SERIE DUNGARVAN ADF . . . . .	140-141
· GRIFERIAS SERIE INES ADF. . . . .	127
· GRIFERIAS SERIE JIB ADF . . . . .	90
· GRIFERIAS SERIE LOCHES ADF . . . . .	128-135
· GRIFERIAS SERIE LUO ADF . . . . .	98-101
· GRIFERIAS SERIE MINIMALISTA ADF . . . . .	120-126
· GRIFERIAS SERIE OLD SINK ADF . . . . .	91
· GRIFERIAS SERIE OSMOSIS ADF . . . . .	136-139
· GRIFERIAS SERIE RICHI ADF . . . . .	88-89
· GRIFERIAS SERIE RUSTIC . . . . .	97
· GRIFERIAS SERIE SARA ADF . . . . .	85-86
· GRIFERIAS SERIE SARTA ADF . . . . .	152-156
· GRIFERIAS SERIE ST.PAUL ADF . . . . .	112-119
· GRIFERIAS SERIE STAR ADF. . . . .	84-85
· GRIFERIAS SERIE TIMISOARA ADF . . . . .	142-145
· GRIFOS BARRIL . . . . .	298



· GRIFOS CURVOS LATON . . . . .	298
· GRIFOS ENTRADA LATERAL CISTERNA BAJA . . . . .	235-236
· GRIFOS ENTRADA VERTICAL CISTERNA BAJA . . . . .	235-236
· GRIFOS ESFERA JARDIN SERIE ACERO INOX.AIS316 ADF . . . . .	77
· GRIFOS ESFERA JARDIN SERIE CAION ADF . . . . .	71
· GRIFOS ESFERA JARDIN SERIE CAMBRE ADF . . . . .	75
· GRIFOS ESFERA JARDIN SERIE SILVA ADF . . . . .	67
· GRIFOS FREGADERO MODELO ITALICO ADF . . . . .	264
· GRIFOS FUENTE PUBLICA . . . . .	184
· GRIFOS LAVADORA ADF-ARCO . . . . .	263-264
· GRIFOS LATON CON/SIN RACOR MANGUERA . . . . .	298
· GRIFOS MIXTOS LAVABO-LAVADORA ADF . . . . .	263
· GRIFOS PEDAL Y SUS REPUESTOS . . . . .	180-183

## H

· HIDROTUBO SANITARIO . . . . .	276
---------------------------------	-----

## I

· INTERCAMBIADORES REPUESTOS GRIFERIAS BAÑO ADF . . . . .	158
---	-----

## J

· JUNTAS ACOPLAMIENTO DESCARGADOR A CISTERNA BAJA . . . . .	241-242
· JUNTAS CONICAS CIERRE VALVULAS Y SIFONES PLASTICO . . . . .	260
· JUNTAS DESCARGADORES CISTERNA BAJA . . . . .	240-241
· JUNTAS FIBRA VARIOS MODELOS . . . . .	322
· JUNTAS GOMA VARIOS MODELOS . . . . .	321-322
· JUNTAS KLINGERIT VARIOS MODELOS . . . . .	322-323
· JUNTAS LABIADAS PARA MANGUITOS W.C . . . . .	250
· JUNTAS RACOR TIPO BARCELONA G.F . . . . .	42
· JUNTAS TEFLON VARIOS MODELOS . . . . .	321
· JUNTAS TORICA SUELTAS Y PARA KIT . . . . .	323
· JUNTAS TORICA PARA LATON PE ADF . . . . .	14
· JUNTAS TORICA PARA PE NEGRO ADF . . . . .	22

## K

· KITS LUJO MONTAJE PARA VALVULAS BAÑERA . . . . .	273
· KITS LUJO MONTAJE PARA VALVULAS LAVABO-BIDE . . . . .	253

## L-LL

· LANAS ACERO EN BOLSA . . . . .	303
· LANZAS RIEGO LATON Y PLASTICO . . . . .	330
· LATIGUILLLOS ( CONEXIONES SANITARIAS ). . . . .	268-271
· LAVAOJOS PPR DE EMERGENCIA . . . . .	312
· LIMPIACRISTALES . . . . .	341
· LIMPIADOR PEGAMENTO PVC BOTE 500ML . . . . .	303
· LLAVES APRIETE PARA TUBO PE NEGRO ADF . . . . .	24
· LLAVES GAS BUTANO HERMETO Y SOLDAR . . . . .	289
· LLAVES EMPOTRAR TEXAS ARCO Y SUS MANDOS . . . . .	266-267
· LLAVES RADIADOR ESCUADRA . . . . .	304
· LLAVES REGUALACION ESCUADRA ADF-ARCO . . . . .	265

## M

· MANETAS MEDICALES ADF-IDROMIX PARA GRIFERIAS . . . . .	167
· MANETAS SUELTAS MONOMANDOS GRIFERIAS . . . . .	161
· MANGOS DUCHA VARIOS MODELOS . . . . .	162-163
· MANGUERAS BUTANO . . . . .	289
· MANGUERAS RIEGOS VARIOS MODELOS . . . . .	330
· MANGUITOS COBRE . . . . .	61-62
· MANGUITOS CONEXIÓN WC VARIOS MODELOS . . . . .	250

· MANGUITOS ELECTROLITICOS . . . . .	62
· MANGUITOS FLEXIBLES LAVABO . . . . .	255-256
· MANGUITOS LISOS PVC ADF . . . . .	25
· MANGUITOS H H ACERO INOX AISI316 ADF . . . . .	80
· MANGUITOS H H LATON ROSCADO ADF-GF . . . . .	34-35
· MANGUITOS H ROSCAR-ROSCAR PVC ADF . . . . .	28
· MANGUITOS M PEGAR-ROSCAR PVC ADF . . . . .	27
· MANGUITOS W.C VARIOS MODELOS . . . . .	250
· MANOMETROS . . . . .	297-298
· MARCOS PARA ARQUETAS . . . . .	316
· MARSELLAS M H LATON ROSCADO ADF-GF . . . . .	45
· MOJADORES PARA SECACRISTALES . . . . .	341
· MONTURAS GRIFOS VISTAS Y EMPOTRAR . . . . .	267
· MONTURAS REPUESTOS GRIFERIAS ADF E IDROMIX . . . . .	159
· MOPAS INDUSTRIALES Y SUS RECAMBIOS . . . . .	341

## O

· OVALILLOS HERMETO PARA LLAVES GAS BUTANO . . . . .	291
--	-----

## P

· PALANCAS PARA DESCARGAR CISTERNA ALTA . . . . .	245
· PARAHOJAS . . . . .	319
· PASACASCOS NAUTICO LATON CROMO G.F . . . . .	48
· PEGAMENTOS PARA PVC EN TUBOS Y BOTES ADF . . . . .	303
· PISTOLAS GRIFOS INDUSTRIALES Y DOMESTICOS . . . . .	161
· PISTOLAS PARA BARRAS TERMOFUSIBLES . . . . .	338
· PLAFONES CROMO Y BLANCO PARA SIFONES LAVABO . . . . .	260
· PORTAMANGUERAS PARA MAGUERAS RIEGO . . . . .	330
· PORTATOALLAS ACERO INOX Y LATON ADF . . . . .	216-218
· PORTATOROLLOS ACERO INOX VARIOS MODELOS ADF . . . . .	231-232
· PORTAVASOS CON JABONERA BRAZOS MOVILES ADF . . . . .	232
· PPR TUBOS Y ACCESORIOS . . . . .	305-311
· PROLONGACIONES PARA ARQUETAS . . . . .	317
· PUENTES CONTADOR LATON ROSCADO ADF . . . . .	39
· PULSADORES SUELTOS PARA DESCARGADORES . . . . .	239-240
· PULSADORES LATERALES LATON CISTERNA BAJA . . . . .	238

## R

· RACORES 2 P CURVOS Y RECTOS SOLDAR-ROSCAR G.F CON CUELLO-PLANOS-CON PRECINTO . . . . .	55-56
· RACORES 2 P MANGUERA LATON G.F . . . . .	41
· RACORES DEPOSITO URALITA LATON ROSCADO ADF . . . . .	47
· RACORES REPARACION LATON COMPRESION G.F. . . . .	51
· RACORES TIPO BARCELONA LATON G.F . . . . .	42
· RACORES UNION 2 P. H H Y M H LATON ROSCADO G.F . . . . .	41
· RACORES VARIOS LATON ROSCA 24X19 G.F . . . . .	43
· RAÑO CRISTAL EN ROLLOS . . . . .	319
· RAQUETAS GOMA LECHADAS . . . . .	341
· RAQUETAS LIMPIADORA DE GOMA . . . . .	342
· REDUCTORAS DE PRESION ADF . . . . .	296
· REGULADORES GAS BUTANO . . . . .	290
· REGULADORES GRIFO SIROFLEX . . . . .	166
· REJILLAS PP, GALVA, FUNDICION Y ACERO PARA CANALETAS . . . . .	317-318
· REJILLAS VENTILACION ABS . . . . .	285-286
· REJILLAS VENTILACION ALUMINIO . . . . .	286
· REJILLAS EMBUTIR PARA LAVABOS-FREGADEROS . . . . .	261
· RIEGO PIEZAS VARIAS PARA CONEXIÓN MANGUERAS . . . . .	325-329
· ROCIADORES DUCHA ANTIVANDALICOS ADF . . . . .	187
· ROCIADORES DUCHA MODELOS ABS E INOX ADF . . . . .	165
· ROCIADORES DUCHA DUCHONES LATON Y ACERO INOX ADF . . . . .	164
· ROSETAS TAPAORIFICIOS PARA LAVABO-BIDE . . . . .	254-255
· ROSETAS TAPAORIFICIOS PARA TUBO COBRE . . . . .	61

## S

· SECACRISTALES ACERO INOX . . . . .	342
· SECAMANOS ACERO INOX Y ABS ADF . . . . .	197-198
· SIFONES BOTELLA ACERO INOX LAVABO . . . . .	250
· SIFONES BOTELLA CON Y SIN VALVULA CROMO PLAST.E INOX . . . . .	257
· SIFONES CURVOS SALIDA HORIZ.S/VALV.PLASTICO E INOX . . . . .	257
· SIFONES FLEXIBLE LAVABO PLASTICO . . . . .	262
· SIFONES FREGADERO 1 Y 2 SENOS AHORRO ESPACIO PLASTICO . . . . .	259
· SIFONES FREGADERO DOBLES CON Y SIN VALVULA PLASTICO . . . . .	259-260
· SIFONES INCLINADOS CON Y SIN VALVULA PLASTICO . . . . .	257
· SIFONES LAVABO Y FREGADERO GOMA . . . . .	258
· SOPORTES DUCHA GRIFERIAS ADF . . . . .	165-166
· SUMIDEROS VARIOS PLASTICO SALIDA VERT.Y HORIZONTAL . . . . .	319

## T

· TABIQUES SIFONICOS PARA ARQUETAS . . . . .	316
· TACOS PARA BRIDAS NYLON . . . . .	338
· TACOS NYLON FISCHER Y PARED PLASTICO . . . . .	338-339
· TAPAS CIEGAS Y REJILLA PARA ARQUETAS . . . . .	316
· TAPAS EXPANSIVAS BOTES SIFONICOS CIEGOS Y CON REJILLA . . . . .	275
· TAPAS TERMINAL PARA CANALETAS . . . . .	318
· TAPAS W.C . . . . .	248
· TAPONES CESTA HONDA Y ESPIGUILLA PARA FREGADEROS . . . . .	261
· TAPONES COBRE . . . . .	63
· TAPONES FINAL PE NEGRO ADF . . . . .	21
· TAPONES LAVABO GOMA . . . . .	253
· TAPONES LISO PVC ADF . . . . .	25
· TAPONES MACHO Y HEMBRA ACERO INOX AISI316 ADF . . . . .	79
· TAPONES MACHO Y HEMBRA LATON ROSCADO ADF-G.F . . . . .	47
· TAPONES MACHO PVC ADF . . . . .	28
· TEFLON EN CARRETES ADF Y LIQUIDO EN TUBOS . . . . .	303-304
· TEMPORIZADOS PARA DUCHAS . . . . .	185-187
· TEMPORIZADOS PARA FREGADEROS Y SUS CAÑOS . . . . .	180-184
· TEMPORIZADOS PARA LAVABOS Y SUS CAÑOS . . . . .	175-178
· TEMPORIZADOS PARA URINARIOS Y W.C . . . . .	188-190
· TENUTAS 24X19 VARIOS TIPOS DE TUBOS G.F . . . . .	49
· TERMOPLASTICO MATERIAL TUBOS Y ACCESORIOS . . . . .	278-285
· TERMOSTATICAS PLATO Y BAÑO VARIOS MODELOS ADF . . . . .	153-154
· TES 3 BOCAS IGUAL LATON COMPRESION G.F . . . . .	51
· TES 3 BOCAS IGUAL LATON PE ADF . . . . .	11-13
· TES 3 BOCAS IGUAL LATON PE FIV . . . . .	17
· TES 3 BOCAS IGUAL PE NEGRO ADF . . . . .	21
· TES 3 BOCAS IGUAL MACHO MACHO LATON ROSCADO G.F . . . . .	49
· TES 5 VIAS LATON G.F . . . . .	40
· TES COBRE . . . . .	60
· TES DERIVACION MANGUERA BUTANO . . . . .	291
· TES EMPALME UNION MANGUERA LATON G.F . . . . .	41
· TES HERMETO GAS BUTANO . . . . .	292
· TES LISAS PVC ADF . . . . .	25
· TES REDUCIDAS PE NEGRO ADF . . . . .	22
· TES ROSCA HEMBRA ACERO INOX AISI316 ADF . . . . .	78
· TES ROSCA HEMBRA LATON COMPRESION G.F . . . . .	51
· TES ROSCA HEMBRA LATON PE ADF . . . . .	11-14
· TES ROSCA HEMBRA LATON PE FIV . . . . .	17
· TES ROSCA HEMBRA LATON SOLDAR ROSCAR G.F . . . . .	54
· TES ROSCA HEMBRA PE NEGRO ADF . . . . .	22
· TES ROSCA HEMBRA PEGAR-ROSCAR PVC ADF . . . . .	27
· TES ROSCA HEMBRA LATON ROSCADO ADF Y G.F . . . . .	33
· TES ROSCA HEMBRA REDUCIDA LATON ROSCADO ADF-G.F . . . . .	34
· TES ROSCA HEMBRA ROSCAR-ROSCAR PVC ADF . . . . .	28

· TES SOLDAR GAS BUTANO . . . . .	291
· TIRADORES CISTERNA ALTA . . . . .	246
· TIRADORES CISTERNA BAJA . . . . .	238-239
· TORNILLOS TEAM SUJECCION ABRAZADERAS . . . . .	301
· TORNILLOS SUJECCION CISTERNA BAJA A INODORO . . . . .	249
· TORNILLOS SUJECCION GRIFERIA ADF . . . . .	160
· TORNILLOS SUJECCION LATERAL INODORO BIDE . . . . .	249
· TORNILLOS SUJECCION LAVABO . . . . .	254
· TORNILLOS SUJECCION W.C LATON Y ACERO INOX AISI304 . . . . .	249
· TUBOS ALUMINIO CORRUGADO SALIDA GASES . . . . .	287
· TUBOS BAJANTE PARA CISTERNA ALTA . . . . .	243
· TUERCAS COMPRESION CONEXIONES SANITARIAS . . . . .	271
· TUERCAS CORREDERAS LATON PARA RACORES URALITA ADF . . . . .	48
· TUERCAS RACOR APRIETE PARA ACCESORIO PE NEGRO ADF . . . . .	22
· TUERCAS RED.EXG.ACERO INOX AISI316 ADF . . . . .	81
· TUERCAS RED.EXG.LATON ROSCADO ADF-G.F . . . . .	46
· TUERCAS RED.EXG.PVC ADF . . . . .	27
· TUERCAS UNION H H Y M H ACERO INOX.AISI316 ADF . . . . .	80-81
· TUERCAS UNION H H Y M H LATON ROSCADO ADF . . . . .	36
· TUERCAS UNION O-RING LATON ROSCADO ADF . . . . .	36
· TUERCAS UNION PVC ADF . . . . .	25

## U

· UNIONES HERMETO GAS BUTANO . . . . .	292
· UNIONES SOLDAR GAS BUTANO . . . . .	291

## V

· VALVULAS ACOPLER PP PARA PE NEGRO ADF . . . . .	24
· VALVULAS ANTIURRETORNO M H CROMO . . . . .	44
· VALVULAS BAÑERA VARIOS MODELOS . . . . .	273
· VALVULAS CLAPETAS ADF . . . . .	72
· VALVULAS CLICK CLACK ADF . . . . .	252
· VALVULAS COMPUERTA ADF . . . . .	300
· VALVULAS CUADRADILLO . . . . .	300
· VALVULAS DESAGUE AUTOMATICO LAVABO ADF . . . . .	161
· VALVULAS ESFERA LATON CON RACOR COLECTOR ADF . . . . .	71
· VALVULAS ESFERA LATON MINI H H Y M H ADF . . . . .	71
· VALVULAS ESFERA LATON PURGADOR ADF . . . . .	70
· VALVULAS ESFERA SERIE CAION LATON ADF . . . . .	69-72
· VALVULAS ESFERA SERIE CAMBRE LATON ADF . . . . .	74-75
· VALVULAS ESFERA SERIE EVOLUTION LATON FIV . . . . .	299
· VALVULAS ESFERA SERIE SILVA LATON ADF . . . . .	66-67
· VALVULAS ESFERA SERIE LYDIA TODO INOX AISI 316 ADF . . . . .	77
· VALVULAS ESFERA SERIE VIVEIRO ADF . . . . .	75
· VALVULAS FREGADERO CON Y SIN REBOSADERO . . . . .	258-259
· VALVULAS LAVABO ZAMACK TIPO ANTIGUO . . . . .	252
· VALVULAS LAVABO-BIDE PLASTICO . . . . .	254
· VALVULAS PLATO DUCHA VARIOS MODELOS . . . . .	274
· VALVULAS PP PEGAR-PEGAR PARA TUBO PVC ADF . . . . .	24
· VALVULAS PP ROSCAR-ROSCAR PARA TUBO PVC ADF . . . . .	24
· VALVULAS RETENCION FIV . . . . .	71
· VALVULAS RETENCION FILTRO LATON PIE FONDO . . . . .	300
· VALVULAS SEGURIDAD Y RETENCION TERMOS . . . . .	301
· VARILLA PLATEX . . . . .	302
· VENTURIS HIDROINYECTOR LATON ROSCADO ADF . . . . .	38
· VOLANTES SUELTOS GRIFERIAS ADF E IDROMIX . . . . .	161





---

LA PERSEVERANCIA ES LA VIRTUD  
POR LA CUAL TODAS LAS DEMAS VIRTUDES  
DAN SU FRUTO Y TODOS LOS DEFECTOS  
PUEDEN SER SUBSANADOS

---



# 1

---

## RACORES DE LATON PARA PE Y PVC

---

Racores fabricados en estampación en caliente según Norma UNE12165

Materia Prima CW617N

Roscas Hembra según Norma ISO 228/1

Roscas Macho según Norma ISO 7/1

Temperatura de trabajo de -10°C a 90°C

Adaptables a Tuberías de Alta y Baja Densidad

Anillo de apriet elástico de máxima calidad funcional en cualquier posición

Juntas Tóricas en EPDM

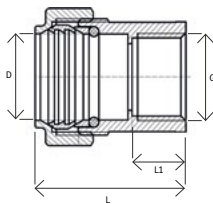
Hasta Diámetro 63 no se precisan desmontar los Racores para proceder a su instalación



## ENLACE ROSCA HEMBRA LATON PE ADF SERIE LISBOA



CODIGO	MEDIDA	PESO	CAJA	EAN	PVP (€)
LAADF2002	1/2X20	75	10/180	8600122000005	<b>3,279</b>
LAADF2003	3/4X25	112	10/100	8600132500007	<b>4,890</b>
LAADF2004	1"X32	181	5/55	8600043200003	<b>7,839</b>
LAADF2005	1"1/4X40	292	2/36	8600114400004	<b>12,562</b>
LAADF2006	1"1/2X50	449	1/27	8600114400457	<b>20,616</b>
LAADF2007	2"X63	760	1/30	8600026300003	<b>33,095</b>

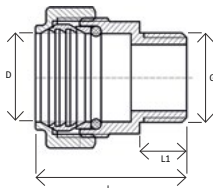


	D	G	L	L1
1/2X20	20,7	1/2	26	13
3/4X25	25,8	3/4	29	14
1"X32	33	1"	35	15
1"1/4X40	41,5	1"1/4	40	16
1"1/2X50	51	1"1/2	16	17
2"X63	64	2"	55,5	20

## ENLACE ROSCA MACHO LATON PE ADF SERIE LISBOA



CODIGO	MEDIDA	PESO	CAJA	EAN	PVP (€)
LAADF2102	1/2X20	71	10/190	8601122000101	<b>3,100</b>
LAADF2103	3/4X25	108	10/120	8601132500103	<b>4,521</b>
LAADF2104	1"X32	166	5/70	8601043200109	<b>7,251</b>
LAADF2105	1"1/4X40	272	2/40	8601114000102	<b>11,604</b>
LAADF2106	1"1/2X50	408	1/27	8601112500109	<b>17,579</b>
LAADF2107	2"X63	700	1/30	8601026300106	<b>31,088</b>

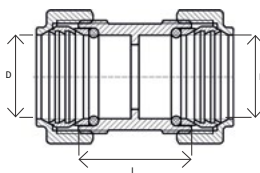


	D	R	L	L1
1/2X20	20,7	1/2	26	11
3/4X25	25,8	3/4	28	12
1"X32	33	1"	34,5	14
1"1/4X40	41,5	1"1/4	41	16
1"1/2X50	51	1"1/2	48	17
2"X63	64	2"	55,5	18,5

## ENLACE RECTO LATON PE ADF SERIE LISBOA



CODIGO	MEDIDA	PESO	CAJA	EAN	PVP (€)
LAADF2220	20X20	113	10/130	8602122000221	<b>5,066</b>
LAADF2225	25X25	178	10/70	8602132500223	<b>7,509</b>
LAADF2232	32X32	273	5/40	8602043200236	<b>11,776</b>
LAADF2240	40X40	447	2/24	8602114400244	<b>19,317</b>
LAADF2250	50X50	656	1/17	8602112500250	<b>28,818</b>
LAADF2263	63X63	1170	1/20	8602026300261	<b>52,990</b>

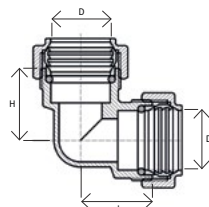


	D	L
20x20	20	33,5
25x25	25	40,5
32x32	32	50
40x40	40	60
50x50	50	72
63x63	63	88

## CODO DOS BOCAS IGUALES LATON PE ADF SERIE LISBOA



CODIGO	MEDIDA	PESO	CAJA	EAN	PVP (€)
LAADF2620	20X20	135	10/100	8605122000628	<b>6,162</b>
LAADF2625	25X25	218	10/50	8605132500620	<b>9,155</b>
LAADF2632	32X32	343	5/30	8605043200633	<b>14,812</b>
LAADF2640	40X40	574	2/18	8605114400641	<b>24,126</b>
LAADF2650	50X50	876	1/11	8605112500657	<b>39,133</b>
LAADF2663	63X63	1526	1/13	8605026300664	<b>70,331</b>

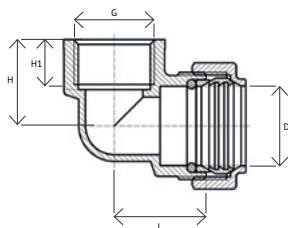


	G	A	B	C
20x20	20,7	25	25	
25x25	25,8	30	30	
32x32	33	38	38	
40x40	41,5	45	45	
50x50	51	54,5	54,5	
63x63	64	67	67	

**CODO ROSCA HEMBRA LATON PE ADF SERIE LISBOA**



CODIGO	MEDIDA	PESO	CAJA	EAN	PVP (€)
LAADF2402	1/2X20	96	10/140	8603122000402	<b>4,273</b>
LAADF2403	3/4X25	151	10/80	8603132500404	<b>6,490</b>
LAADF2404	1"X32	239	5/50	8603043200400	<b>10,182</b>
LAADF2405	1"1/4X40	404	1/25	8603114400401	<b>17,706</b>
LAADF2406	1"1/2X50	598	1/13	8603112500406	<b>26,568</b>
LAADF2407	2"X63	1110	1/17	8603026300400	<b>51,110</b>

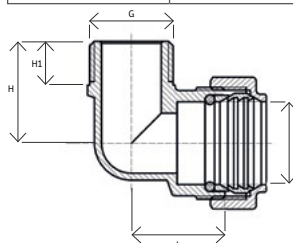


	D	G	L	H	H1
20	20,7	1/2	23,5	25,5	11
25	25,8	3/4	27	30	12
32	33	1"	34	36	14
40	41,5	1"1/4	42	42	16
50	51	1"1/2	48	48,5	17
63	64	2"	61	57,5	18,5

**CODO ROSCA MACHO LATON PE ADF SERIE LISBOA**



CODIGO	MEDIDA	PESO	CAJA	EAN	PVP (€)
LAADF2502	1/2X20	94	10/140	8604122000508	<b>4,319</b>
LAADF2503	3/4X25	144	10/80	8604114400500	<b>6,218</b>
LAADF2504	1"X32	229	5/50	8604132500506	<b>9,909</b>
LAADF2505	1"1/4X40	389	1/25	8604043200507	<b>17,000</b>
LAADF2506	1"1/2X50	570	1/13	8604112500506	<b>25,900</b>
LAADF2507	2"X63	988	1/17	8604026300508	<b>45,524</b>

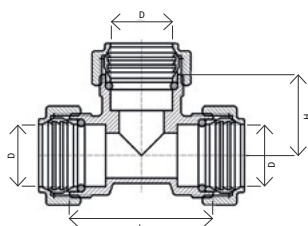


	D	G	L	H	H1
20	20,7	1/2	23,5	25,5	11
25	25,8	3/4	27	30	12
32	33	1"	34	36	14
40	41,5	1"1/4	42	42	16
50	51	1"1/2	48	48,5	17
63	64	2"	61	57,5	18,5

**TES BOCAS IGUALES LATON PE ADF SERIE LISBOA**



CODIGO	MEDIDA	PESO	CAJA	EAN	PVP (€)
LAADF2820	20	194	10/60	8607122000820	<b>8,684</b>
LAADF2825	25	310	10/40	8607132500822	<b>13,125</b>
LAADF2832	32	479	5/20	8607043200832	<b>21,131</b>
LAADF2840	40	805	2/14	8607114400840	<b>35,175</b>
LAADF2850	50	1204	1/8	8607112500850	<b>52,586</b>
LAADF2863	63	2135	1/8	8607132500860	<b>99,150</b>

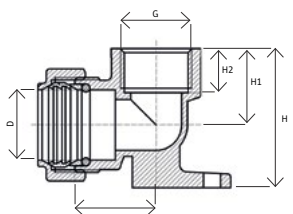


	D	L	H	L	H
20	20,7	50	25	50	25
25	25,8	56	30,5	56	30,5
32	33	70	38,5	70	38,5
40	41,5	86	46	86	46
50	51	100	56	100	56
63	64	124	69	124	69

**TES ROSCA HEMBRA LATON PE ADF SERIE LISBOA**



CODIGO	MEDIDA	PESO	CAJA	EAN	PVP (€)
LAADF2702	1/2X20	156	10/80	8606122000700	<b>6,889</b>
LAADF2703	3/4X25	243	10/50	8606132500702	<b>10,465</b>
LAADF2704	1"X32	388	5/25	8606043200708	<b>16,363</b>
LAADF2705	1"1/4X40	644	2/18	8606114400705	<b>28,375</b>
LAADF2706	1"1/2X50	985	1/10	8606112500708	<b>43,989</b>
LAADF2707	2"X63	1754	1/10	8606026300708	<b>76,899</b>



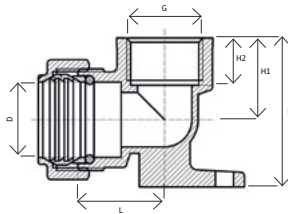
	D	G	L	H	H1
1/2X20	20,7	1/2	48	22,5	13
3/4X25	25,8	3/4	58	26	14
1"X32	33	1"	70	33,5	15
1"1/4X40	41,5	1"1/4	86	38,5	16
1"1/2X50	51	1"1/2	100	44,5	17
2"X63	54	2"	124	55	20



**CODOS MURAL LATON PE ADF SERIE LISBOA**



CODIGO	MEDIDA	PESO	CAJA	EAN	PVP (€)
LAADF2872	1/2X20	122	10/80	8608122000902	<b>5,328</b>
LAADF2873	3/4X25	192	10/50	8608342500909	<b>8,013</b>
LAADF2874	1"X32	319	5/30	8608043200900	<b>13,620</b>

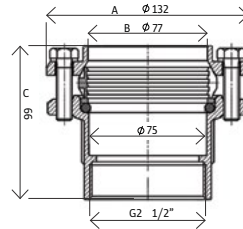


	D	G	L	H	H1	H2
1/2X20	20,7	1/2	24	41	22,5	13
3/4X25	25,8	3/4	29	48	26	14
1"X32	33	1"	36	61,5	33,5	15

**ENLACE ROSCA HEMBRA LATON PE ADF SERIE LISBOA**



CODIGO	MEDIDA	PESO	CAJA	EAN	PVP (€)
LAADF0008	2"1/2X75	1420	1/6	8601212750008	<b>75,428</b>
LAADF0009	3"X90	2104	1/5	8601039000009	<b>111,369</b>
LAADF0010	4"X110	2908	1/3	83601039000013	<b>172,149</b>

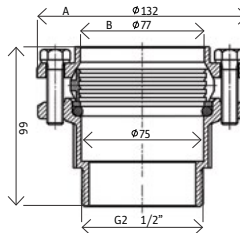


	G	A	B	C
2"1/2X75	132	77	99	
3"X90	152	92	116	
4"X110	176	112	123	

**ENLACE ROSCA MACHO LATON PE ADF SERIE LISBOA**



CODIGO	MEDIDA	PESO	CAJA	EAN	PVP (€)
LAADF0108	2"1/2X75	1400	1/6	8602212750104	<b>75,423</b>
LAADF0109	3"X90	2074	1/5	8602039000109	<b>110,120</b>
LAADF0110	4"X110	2828	1/3	8602041100110	<b>171,864</b>

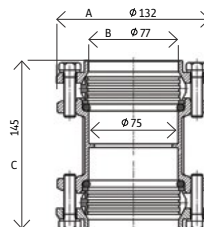


	G	A	B	C
2"1/2X75	132	77	99	
3"X90	152	92	116	
4"X110	177,5	112	135	

**ENLACE RECTO LATON PE ADF SERIE BERGEN**



CODIGO	MEDIDA	PESO	CAJA	EAN	PVP (€)
LAADF0275	75X75	2400	1/4	8602757500271	<b>127,184</b>
LAADF0290	90X90	3648	1/4	8360104900296	<b>182,699</b>
LAADF0300	110X110	4939	1/2	8602757500302	<b>300,946</b>

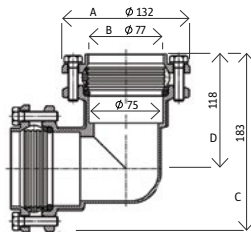


	G	A	B	C
75X75	132	77	145	
90X90	152	92	175	
110X110	177,5	112	192	

**CODO DOS BOCAS IGUALES LATON PE ADF SERIE BERGEN**



CODIGO	MEDIDA	PESO	CAJA	EAN	PVP (€)
LAADF0675	75X75	2938	1/3	8605187575678	<b>157,260</b>
LAADF0690	90X90	4668	1/2	8605909000698	<b>263,115</b>
LAADF0700	110X110	6716	1/1	8605110110700	<b>398,574</b>

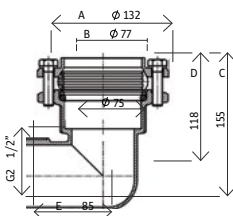


G	A	B	C	D
75X75	132	77	183	118
90X90	152	92	215	140
110X110	177,5	112	252	163

**CODO ROSCA MACHO LATON PE ADF SERIE BERGEN**



CODIGO	MEDIDA	PESO	CAJA	EAN	PVP (€)
LAADF0508	2"1/2X75	1910	1/4	8604212750408	<b>102,353</b>
LAADF0509	3"X90	3014	1/3	8604212750409	<b>166,174</b>

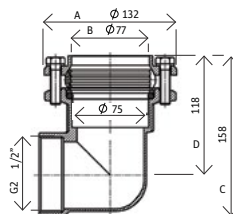


G	A	B	C	D	E
2"1/2X75	132	77	155	118	85
3"X90	150	92	178	136	104

**CODO ROSCA HEMBRA LATON PE ADF SERIE BERGEN**




CODIGO	MEDIDA	PESO	CAJA	EAN	PVP (€)
LAADF0408	2"1/2X75	1905	1/4	8603212750408	<b>106,703</b>
LAADF0409	3"X90	2914	1/3	8603039000409	<b>161,338</b>
LAADF0410	4"X110	4358	1/1	8603039000410	<b>261,171</b>

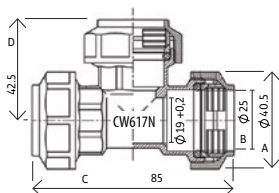


G	A	B	C	D
2"1/2X75	132	77	158	118
3"X90	150	92	176	136
4"X110	176	112	202	162

**TES BOCAS IGUALES LATON PE ADF SERIE BERGEN**



CODIGO	MEDIDA	PESO	CAJA	EAN	PVP (€)
FOFIR0875	75	4371	1/2	8670263008758	<b>235,224</b>
FOFIR0890	90	6833	1/1	8670263008901	<b>380,006</b>
LAADF0900	110	10005	1/1	8670263009000	<b>599,755</b>



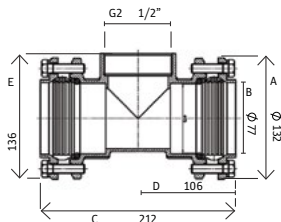
G	A	B	C	D
75	132	77	219	109
90	150	92	257	128
110				



## TES ROSCA HEMBRA LATON PE ADF SERIE BERGEN



CODIGO	MEDIDA	PESO	CAJA	EAN	PVP (€)
LAADF0708	2"1/2X75	3130	1/6	8606212750708	<b>179,158</b>
LAADF0709	3"X90	4918	1/3	8606212750711	<b>275,301</b>
LAADF0710	4"X110	7246	1/1	8360212750714	<b>421,638</b>



G	A	B	C	D	E
2"1/2X75	132	77	212	106	136
3"X90	150	92	245	117	155
4"X110	176	112	284	133	184

## ANILLO TOPE LATON ADF SERIE BERGEN



CODIGO	MEDIDA	PESO	CAJA	EAN	PVP (€)
LAADF1220	20	5	1/100		<b>0,681</b>
LAADF1225	25	10	1/100		<b>0,791</b>
LAADF1232	32	15	1/100		<b>0,925</b>
LAADF1240	40	25	1/50		<b>1,034</b>
LAADF1250	50	42	1/50		<b>1,497</b>
LAADF1263	63	65	1/25		<b>2,567</b>

## ANILLO APRIETE LATON ADF SERIE BERGEN



CODIGO	MEDIDA	PESO	CAJA	EAN	PVP (€)
LAADF1320	20	5	1/100		<b>1,351 €</b>
LAADF1325	25	10	1/100		<b>1,606 €</b>
LAADF1332	32	15	1/100		<b>2,044 €</b>
LAADF1340	40	25	1/50		<b>2,847 €</b>
LAADF1350	50	42	1/50		<b>4,125 €</b>
LAADF1363	63	65	1/25		<b>4,770 €</b>
LAADF1375	75	100	1/10		<b>5,610 €</b>
LAADF1390	90	138	1/10		<b>7,848 €</b>
LAADF1410	110	207	1/5		<b>18,739 €</b>

## JUNTAS TORICAS LATON ADF SERIE BERGEN



CODIGO	MEDIDA	PESO	CAJA	EAN	PVP (€)
LAADF1120	20		1/100		<b>0,475 €</b>
LAADF1125	25		1/100		<b>0,560 €</b>
LAADF1132	32		1/100		<b>0,621 €</b>
LAADF1140	40		1/50		<b>0,669 €</b>
LAADF1150	50		1/50		<b>0,827 €</b>
LAADF1163	63		1/25		<b>1,375 €</b>
LAADF1175	75		1/10		<b>3,517 €</b>
LAADF1190	90		1/10		<b>4,295 €</b>
LAADF1210	110		1/5		<b>4,843 €</b>

## EL MONTAJE DE LOS RACORES PARA POLIETILENO

El montaje de los Racores para Polietileno tanto de la marca ADF como de la marca FIV se realiza de manera muy sencilla ya que ambos sistemas están diseñados para poder acoplar directamente el tubo en los Racores siempre y cuando el tubo esté libre de rebabas y no presente ovalaciones considerables. Cumpliendo estos requisitos basta con aflojar la tuerca dos o tres roscadas, introducir el tubo en el racor hasta el tope y apretar totalmente la tuerca. Si el tubo a unir no estuviera libre de rebabas se aconseja efectuar el montaje siguiendo el siguiente orden que a continuación se detalla:

1- Desmontar la tuerca (figura 5) del Racor e introducirla en el tubo.


2- Introducir en el tubo el anillo de apriete (Figura 4). En ambos casos este anillo es simétrico lo cual hace que sea indiferente su posición de montaje.

3- Introducir en el tubo el anillo de tope (Figura 3).


4- Introducir en el tubo la junta tórica O-Ring (Figura 2).

En este punto introducir el tubo con todos sus componentes en el cuerpo del Racor (Figura 1) asegurándose que todos se han desplazado a su posición final la cual viene determinada cuando el tubo hace el tope de su desplazamiento dentro del Racor.

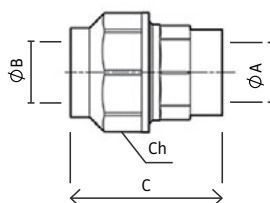
5- Apretar la tuerca en el cuerpo del Racor. Este apriete se puede realizar incluso hasta con la mano en las medidas pequeñas de 20 a 32 si bien se aconseja siempre el uso de la llaves de apriete adecuada a cada medida. En las medidas de diámetros grandes (75 a 110) el perfecto acoplamiento del tubo dentro del Racor se lleva a cabo mediante el apriete de los tornillos de cabeza exagonal.



### ENLACE ROSCA HEMBRA LATON PE FIV




CODIGO	MEDIDA	PESO	CAJA	EAN	PVP (€)
FOFIR0002	1/2X20	80	40/320	0771001200040	<b>5,133</b>
FOFIR0003	3/4X25	120	20/160	0771003400020	<b>7,127</b>
FOFIR0004	1"X32	202	15/120	0771010000015	<b>11,074</b>
FOFIR0005	1"1/4X40	317	8/64	0771011400008	<b>18,947</b>
FOFIR0006	1"1/2X50	475	10/40	0771011200010	<b>27,924</b>
FOFIR0007	2"X63	737	6/24	0771020000006	<b>44,816</b>

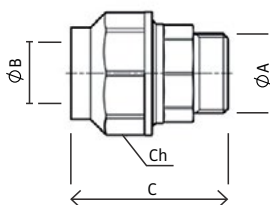


MEDIDA	B	C	CH
1/2X20	21	45,5	31
3/4X25	26	52,5	38
1"X32	33	60	47
1"1/4X40	41	75	56
1"1/2X50	51	69	70,5
2"X63	64	90	85

### ENLACE ROSCA MACHO LATON PE FIV



CODIGO	MEDIDA	PESO	CAJA	EAN	PVP (€)
FOFIR0102	1/2X20	86	40/320	0771101200040	<b>5,102</b>
FOFIR0103	3/4X25	136	20/160	0771103400020	<b>7,127</b>
FOFIR0104	1"X32	229	15/120	0771110000015	<b>11,176</b>
FOFIR0105	1"1/4X40	352	8/64	0771111400008	<b>19,530</b>
FOFIR0106	1"1/2X50	456	10/40	0771111200010	<b>27,086</b>
FOFIR0107	2"X63	783	6/24	0771111400008	<b>44,474</b>



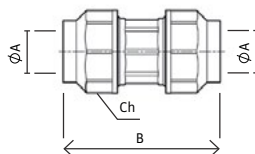
MEDIDA	B	C	CH
1/2X20	21	45,5	31
3/4X25	26	52,5	38
1"X32	33	60	47
1"1/4X40	41	75	56
1"1/2X50	51	69	70,5
2"X63	64	90	85



## ENLACE RECTO LATON PE FIV



CODIGO	MEDIDA	PESO	CAJA	EAN	PVP (€)
FOFIR0220	20X20	152	25/200	0771201200025	<b>8,568</b>
FOFIR0225	25X25	223	15/120	0771203400015	<b>11,851</b>
FOFIR0232	32X32	355	10/80	0771210000010	<b>18,251</b>
FOFIR0240	40X40	529	5/40	0771211400005	<b>29,366</b>
FOFIR0250	50X50	773	6/24	0771211200006	<b>44,149</b>
FOFIR0263	63X63	1251	4/16	0771220000004	<b>70,143</b>

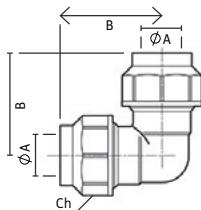


MEDIDA	A	B	CH
20X20	21	67,5	31
25X25	26	72	38
32X32	33	82	47
40X40	41	96,5	56
50X50	51	108	70,5
63X63	64	131	85

## CODO DOS BOCAS IGUALES LATON PE FIV



CODIGO	MEDIDA	PESO	CAJA	EAN	PVP (€)
FOFIR0620	20X20	167	20/160	0770201200020	<b>9,901</b>
FOFIR0625	25X25	263	10/80	0770203400010	<b>14,605</b>
FOFIR0632	32X32	411	8/64	0770210000008	<b>21,973</b>
FOFIR0640	40X40	600	3/24	0770211400003	<b>35,337</b>
FOFIR0650	50X50	975	4/16	0770211200004	<b>54,217</b>
FOFIR0663	63X63	1505	2/8	0770220000002	<b>89,380</b>

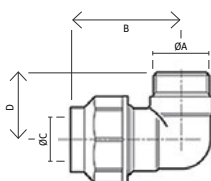


MEDIDA	A	B	CH
20X20	21	44	31
25X25	26	52	38
32X32	33	58	47
40X40	41	69	56
50X50	51	80	70,5
63X63	64	98,5	85

## CODO ROSCA MACHO LATON PE FIV



CODIGO	MEDIDA	PESO	CAJA	EAN	PVP (€)
FOFIR0502	1/2X20	119	30/240	0770101200030	<b>6,758</b>
FOFIR0503	3/4X25	191	18/144	0770103400018	<b>10,310</b>
FOFIR0504	1"X32	311	10/80	0770110000010	<b>16,760</b>
FOFIR0505	1"1/4X40	471	5/40	0770111400005	<b>25,778</b>
FOFIR0506	1"1/2X50	709	6/24	0770111200006	<b>39,903</b>
FOFIR0507	2"X63	1178	4/16	0770120000004	<b>70,322</b>

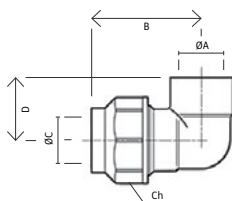


MEDIDA	B	C	CH	D
1/2X20	41,5	21	31	30
3/4X25	54	26	38	31,8
1"X32	57,5	33	47	37,5
1"1/4X40	69	41	56	44
1"1/2X50	80	51	70,5	54,5
2"X63	98,5	64	85	67

## CODO ROSCA HEMBRA LATON PE FIV



CODIGO	MEDIDA	PESO	CAJA	EAN	PVP (€)
FOFIR0402	1/2X20	114	30/240	0770001200030	<b>6,687</b>
FOFIR0403	3/4X25	170	18/144	0770003400018	<b>9,802</b>
FOFIR0404	1"X32	263	10/80	0770010000010	<b>15,638</b>
FOFIR0405	1"1/4X40	432	5/40	0770011400005	<b>25,042</b>
FOFIR0406	1"1/2X50	702	6/24	0770011200006	<b>39,584</b>
FOFIR0407	2"X63	1070	4/16	0770020000003	<b>67,967</b>

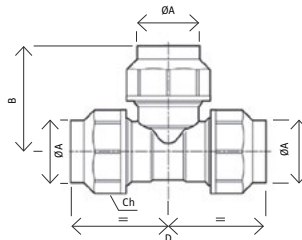


MEDIDA	B	C	CH	D
1/2X20	41,5	21	31	30,5
3/4X25	54	26	38	29,8
1"X32	57,5	33	47	32,5
1"1/4X40	69	41	56	44
1"1/2X50	80	51	70,5	55
2"X63	98,5	64	85	67,5

TES BOCAS IGUALES LATON PE FIV



CODIGO	MEDIDA	PESO	CAJA	EAN	PVP (€)
FOFIR0820	20	228	12/96	0770401200012	<b>13,701</b>
FOFIR0825	25	356	8/64	0770403400008	<b>19,424</b>
FOFIR0832	32	551	4/32	0770410000004	<b>28,431</b>
FOFIR0840	40	823	3/24	0770411400003	<b>42,658</b>
FOFIR0850	50	1284	2/8	0770411200002	<b>72,906</b>
FOFIR0863	63	2070	2/8	0770420000002	<b>116,507</b>

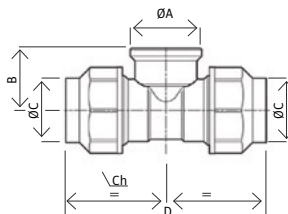


MEDIDA	A	B	C	CH
20X20	21	46	83	31
25X25	26	52	92,5	38
32X32	33	69,5	108,5	47
40X40	41	74	121	56
50X50	51	81	145	70,5
63X63	64	99	180,5	85

TES ROSCA HEMBRA LATON PE FIV




CODIGO	MEDIDA	PESO	CAJA	EAN	PVP (€)
FOFIR0702	1/2X20	172	18/144	0770301200018	<b>10,204</b>
FOFIR0703	3/4X25	280	10/80	0770303400010	<b>15,062</b>
FOFIR0704	1"X32	440	6/48	0770310000006	<b>22,855</b>
FOFIR0705	1"1/4X40	665	4/32	0770311400004	<b>37,696</b>
FOFIR0706	1"1/2X50	1108	4/16	0770311200004	<b>57,995</b>
FOFIR0707	2"X63	1733	2/8	0770320000002	<b>96,815</b>

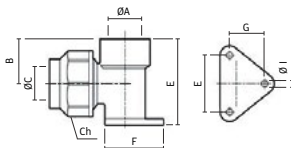


MEDIDA	B	C	CH	D
20X20	23,5	21	31	83
25X25	29,5	26	38	92,5
32X32	35,5	33	47	108,5
40X40	41,5	41	56	121
50X50	50	51	70,5	145
63X63	65	64	85	180,5

CODO PLACA LATON PE FIV



CODIGO	MEDIDA	PESO	CAJA	EAN	PVP (€)
FOFIR0902	1/2X20	173	20/160	0770901200020	<b>8,927</b>
FOFIR0903	3/4X25	253	12/96	0770903400012	<b>13,877</b>



	B	C	D	E	F	H
1/2X20	24,8	21	47	46,5	33,5	35
3/4X25	27,8	26	58	53,5	36,5	39
1"X32	32	53	61	-	-	-

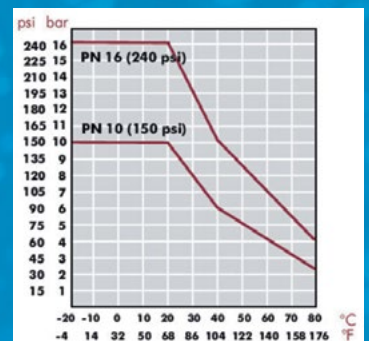


# 2

## RACORES Y VALVULAS DE PVC PRESION Y PP PARA PE NEGRO

- Racores fabricados en Polipropileno ( PP ) de excepcionales propiedades mecánicas incluso a altas temperaturas.
- PN 16. Diámetros 20 a 32 no es necesario desenroscar la tuerca del cuerpo del racor para conseguir un montaje instantáneo.
- Tuerca de PP con adición de colorante de elevada estabilidad a los rayos UVA.
- Anillo de apriete de resina poliacetálica ( POM ) de alta dureza y resistencia mecánica.
- Anillo Tope de Polióxido de fenileno ( PPO ) con clip de sujeción al cuerpo presiona la junta Torica O-Ring.
- Junta Torica O-Ring de Caucho Nitrilo ( NBR ) apta para uso alimentario.
- Opcional en racores Rosca Hembra Anillo de Refuerzo en Acero Inox AISI 430.
- Normativas de Referencia:
  - Presiones de ejercicio conforme: UNI 9561, DIN 8076:2007, ISO14236:2000, GW335-B3:2011, SANS 14236, AS/NZS 4129:2008
  - Tubos de Polietileno: UNI7990:2004, UNI EN 12201-2:2004, DIN8074:1999
  - Racores: DM174 06/04/2004, BS 6920:2000, W270:KTV
  - Roscadas: IS07-1:2007,UNI EN 10226-1:2006, UNI EN ISO228-1, ANSI ASME B1.20.1:1983

GRAFICO RELACION PRESION-TEMPERATURA

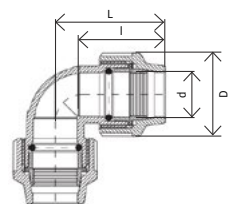




CODO 2 BOCAS IGUALES PP PARA PE NEGRO ADF



CODIGO	MEDIDA	PESO	CAJA	EAN	PVP (€)
POCOD0020	20X20	65	20/160	2020202010020	<b>1,202</b>
POCOD0025	25X25	119	10/90	2020202010025	<b>1,726</b>
POCOD0032	32X32	191	8/56	2020202010032	<b>2,591</b>
POCOD0040	40X40	367	3/45	2020202010040	<b>4,170</b>
POCOD0050	50X50	572	1/32	2020202010050	<b>7,797</b>
POCOD0063	63X63	945	1/16	2020202010063	<b>9,701</b>
POCOD0075	75X75	1340	1/8	2020202010075	<b>10,489</b>
POCOD0090	90X90	2017	1/4	2020202010090	<b>27,006</b>
POCOD0100	110X110	4067	1/4	2020202010100	<b>56,457</b>



	D	L	I	PN
20	46	63	51	16
25	55	79	63	16
32	63	88	71	16
40	79	106	80	16
50	96	125	100	16
63	115	150	125	16
75	129	177	136	16
90	155	204	156	16
110	183	258	201	16

CODO ROSCA HEMBRA PP PARA PE NEGRO ADF

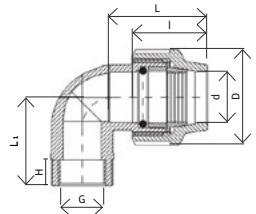


SIN REFUERZO

CODIGO	MEDIDA	PESO	CAJA	EAN	PVP (€)
POCOD0120	1/2X20	43	40/260	2020202080120	<b>1,223</b>
POCOD0125	3/4X25	84	20/80	2020202080125	<b>2,035</b>
POCOD0132	1"X32	138	15/90	2020202080132	<b>2,186</b>
POCOD0140	1"1/4X40	254	5/40	2020202080140	<b>3,402</b>
POCOD0150	1"1/2X50	386	1/48	2020202080150	<b>4,589</b>
POCOD0163	2"X63	660	1/28	2020202080163	<b>8,406</b>
POCOD0175	2"1/2X75	966	1/15	2020202080175	<b>17,466</b>
POCOD0190	3"X90	1425	1/9	2020202080190	<b>22,42</b>
POCOD0200	4"X110	3002	1/5	2020202080200	<b>46,204</b>

CON REFUERZO DE ACERO

CODIGO	MEDIDA	PESO	CAJA	EAN	PVP (€)
POCOD1120	1/2X20	43	40/260	2020202081120	<b>1,465</b>
POCOD1125	3/4X25	84	20/80	2020202081125	<b>2,091</b>
POCOD1132	1"X32	138	15/90	2020202081132	<b>2,517</b>
POCOD1140	1"1/4X40	254	5/40	2020202081140	<b>3,776</b>
POCOD1150	1"1/2X50	386	1/48	2020202081150	<b>5,123</b>
POCOD1163	2"X63	660	1/28	2020202081163	<b>9,492</b>



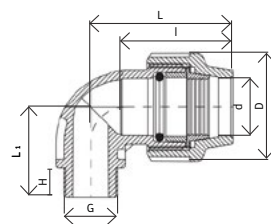
	D	I	H	L	L1	PN
1/2X20	46	56	18	57	39	16
3/4X25	55	64	18	66	46	16
1"X32	63	68	21	75	51	16
1"1/4X40	79	81	25	95	64	16
1"1/2X50	96	103	27	110	92	16

	D	I	H	L	L1	PN
2"X63	115	135	36	170	110	16
2"1/2X75	129	143	37	157	125	16
3"X90	155	158	40	169	140	16
4"X110	183	211	40	223	138	16

CODO ROSCA MACHO PP PARA PE NEGRO ADF



CODIGO	MEDIDA	PESO	CAJA	EAN	PVP (€)
POCOD0220	1/2X20	41	30/300	2020202100220	<b>1,205</b>
POCOD0225	3/4X25	80	20/80	2020202100225	<b>1,66</b>
POCOD0232	1"X32	134	10/130	2020202100232	<b>2,040</b>
POCOD0240	1"1/4X40	248	5/65	2020202100240	<b>3,280</b>
POCOD0250	1"1/2X50	396	1/48	2020202100250	<b>4,413</b>
POCOD0263	2"X63	649	1/28	2020202100263	<b>7,352</b>
POCOD0275	2"1/2X75	861	1/15	2020202100275	<b>15,354</b>
POCOD0290	3"X90	1346	1/10	2020202100290	<b>22,346</b>

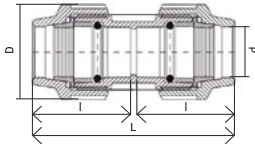


	D	I	H	L	L1	PN
1/2X20	46	56	18	74	39	16
3/4X25	55	64	19	84	44	16
1"X32	63	68	22	95	51	16
1"1/4X40	79	81	25	115	64	16
1"1/2X50	96	102	27	138	77	16
2"X63	115	135	29	169	93	16
2"1/2X75	129	136	32	188	104	16
3"X90	155	156	35	210	114	16

## ENLACE RECTOS PP PARA PE NEGRO ADF



CODIGO	MEDIDA	PESO	CAJA	EAN	PVP (€)
POENL0020	20X20	61	20/200	2020202040020	<b>1,334</b>
POENL0025	25X25	117	10/80	2020202040025	<b>1,655</b>
POENL0032	32X32	186	5/50	2020202040032	<b>2,345</b>
POENL0040	40X40	359	4/60	2020202040040	<b>4,735</b>
POENL0050	50X50	562	1/28	2020202040050	<b>6,580</b>
POENL0063	63X63	863	1/26	2020202040063	<b>9,720</b>
POENL0075	75X75	1264	1/10	2020202040075	<b>14,411</b>
POENL0090	90X90	1829	1/8	2020202040090	<b>21,819</b>
POENL0100	110X110	3336	1/5	2020202040100	<b>51,928</b>

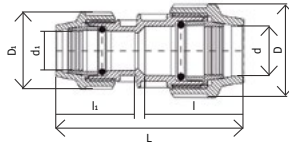


	D	L	I	H	PN
1/2X20	46	81	61	16	16
3/4X25	55	90	69	17	16
1"X32	63	101	76	20	16
1"1/4X40	79	117	82	29	16
1"1/2X50	96	133	99	28	16
2"X63	115	163	124	32	16
2"1/2X75	129	178	135	34	16
3"X90	155	200	158	34	16
4"X110	183	250	200	37	16

## ENLACE REDUCIDO PP PARA PE NEGRO ADF



CODIGO	MEDIDA	PESO	CAJA	EAN	PVP (€)
POENL0320	25X20	98	15/180	2020202130320	<b>1,634</b>
POENL0325	32X25	160	8/80	2020202130325	<b>2,519</b>
POENL0332	40X32	288	5/70	2020202130332	<b>4,068</b>
POENL0340	50X40	488	1/24	2020202130340	<b>6,842</b>
POENL0350	63X50	761	1/19	2020202130350	<b>8,791</b>
POENL0363	75X63	799	1/18	2020202130363	<b>14,948</b>
POENL0375	90X75	1239	1/10	2020202130375	<b>22,614</b>
POENL0390	110X90	2941	1/6	2020202130390	<b>43,586</b>



	D	D1	L	I
25X20	58	46	128	67
32X25	63	55	143	70
40X32	79	63	163	88
50X40	96	79	197	102
63X50	115	96	248	134
75X63	129	115	290	144
90X75	155	129	318	162
110X90	183	155	370	201

## ENLACE ROSCA HEMBRA PP PARA PE NEGRO ADF

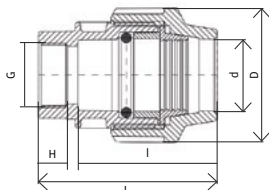


SIN REFUERZO

CODIGO	MEDIDA	PESO	CAJA	EAN	PVP (€)
POENL0220	1/2X20	41	30/180	2020202050220	<b>0,949</b>
POENL0225	3/4X25	80	15/90	2020202050225	<b>1,244</b>
POENL0232	1"X32	120	10/80	2020202050232	<b>1,678</b>
POENL0240	1"1/4X40	227	6/90	2020202050240	<b>2,366</b>
POENL0250	1"1/2X50	350	1/43	2020202050250	<b>3,673</b>
POENL0263	2"X63	564	1/36	2020202050263	<b>5,723</b>
POENL0275	2"1/2X75	588	1/24	2020202050275	<b>9,239</b>
POENL0290	3"X90	803	1/13	2020202050290	<b>16,389</b>
POENL0300	4"X110	1382	1/8	2020202050300	<b>28,841</b>

CON REFUERZO DE ACERO

CODIGO	MEDIDA	PESO	CAJA	EAN	PVP (€)
POENL1220	1/2X20	41	30/180	2020202051220	<b>1,062</b>
POENL1225	3/4X25	80	15/90	2020202051225	<b>1,512</b>
POENL1232	1"X32	120	10/80	2020202051232	<b>2,008</b>
POENL1240	1"1/4X40	227	6/90	2020202051240	<b>2,740</b>
POENL1250	1"1/2X50	350	1/43	2020202051250	<b>4,166</b>
POENL1263	2"X63	564	1/36	2020202051263	<b>6,811</b>



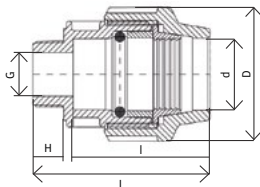
	D	L	I	H	PN
1/2X20	46	77	58	18	16
3/4X25	55	86	65	20	16
1"X32	63	96	71	22	16
1"1/4X40	79	112	81	22	16
1"1/2X50	96	132	100	23	16

	D	L	I	H	PN
2"X63	115	166	123	27	16
2"1/2X75	129	187	137	33	16
3"X90	155	195	152	33	16
4"X110	183	263	204	43	16

ENLACE ROSCA MACHO PP PARA PE NEGRO ADF



CODIGO	MEDIDA	PESO	CAJA	EAN	PVP (€)
POENL0120	1/2X20	39	30/300	2020202030120	<b>0,836</b>
POENL0125	3/4X25	74	15/150	2020202030125	<b>1,163</b>
POENL0132	1"X32	116	10/80	2020202030132	<b>1,782</b>
POENL0140	1"1/4X40	212	8/80	2020202030140	<b>2,364</b>
POENL0150	1"1/2X50	338	1/43	2020202030150	<b>3,403</b>
POENL0163	2"X63	539	1/36	2020202030163	<b>5,465</b>
POENL0175	2"1/2X75	584	1/27	2020202030175	<b>8,797</b>
POENL0190	3"X90	818	1/14	2020202030190	<b>13,038</b>
POENL0200	4"X110	1301	1/8	2020202030200	<b>28,999</b>

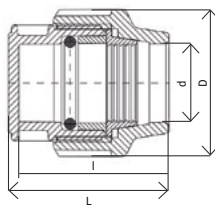


	D	L	I	H	PN
1/2X20	46	81	61	16	16
3/4X25	55	90	69	17	16
1"X32	63	101	76	20	16
1"1/4X40	79	117	82	29	16
1"1/2X50	96	133	99	28	16
2"X63	115	163	124	32	16
2"1/2X75	129	178	135	34	16
3"X90	155	200	158	34	16
4"X110	183	250	200	37	16

TAPON FINAL PP PARA PE NEGRO ADF



CODIGO	MEDIDA	PESO	CAJA	EAN	PVP (€)
POSTP2020	20	37	30/300	2020202020020	<b>0,941</b>
POTAP0025	25	69	17/170	2020202020025	<b>1,196</b>
POSTP2032	32	112	10/100	2020202020032	<b>1,650</b>
POTAP0040	40	174	8/104	2020202020040	<b>2,369</b>
POTAP0050	50	292	1/64	2020202020050	<b>3,941</b>
POTAP0063	63	502	1/32	2020202020063	<b>6,085</b>
POTAP0075	75	558	1/28	2020202020075	<b>13,747</b>
POTAP0090	90	785	1/16	2020202020090	<b>21,007</b>

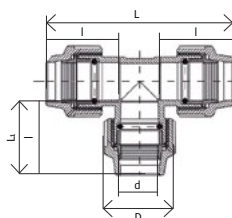


	D	L	I	PN
20	46	70	65	16
25	55	77	72	16
32	63	85	79	16
40	79	89	83	16
50	96	111	100	16
63	115	141	125	16
75	129	158	137	16
90	155	179	158	16

TES IGUAL PP PARA PE NEGRO ADF



CODIGO	MEDIDA	PESO	CAJA	EAN	PVP (€)
POTES0020	20	88	10/100	2020202060020	<b>1,881</b>
POTES0025	25	172	5/50	2020202060025	<b>2,437</b>
POTES0032	32	274	4/20	2020202060032	<b>3,728</b>
POTES0040	40	537	1/21	2020202060040	<b>7,081</b>
POTES0050	50	836	1/12	2020202060050	<b>9,112</b>
POTES0063	63	1378	1/12	2020202060063	<b>14,178</b>
POTES0075	75	1872	1/7	2020202060075	<b>26,970</b>
POTES0090	90	2864	1/4	2020202060090	<b>38,878</b>
POTES0100	110	5761	1/2	2020202060100	<b>83,314</b>



	D	L	I	L1	PN
20	46	139	59	69	16
25	55	162	66	79	16
32	63	183	74	90	16
40	79	218	88	108	16
50	96	254	100	125	16
63	115	320	125	155	16
75	129	364	142	180	16
90	155	407	154	199	16
90	183	539	209	264	16



## TES ROSCA HEMBRA PP PARA PE NEGRO ADF

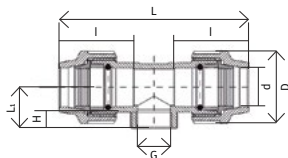


SIN REFUERZO

CODIGO	MEDIDA	PESO	CAJA	EAN	PVP (€)
POTES0120	1/2X20	71	10/150	2020202090120	<b>1,529</b>
POTES0125	3/4X25	132	8/120	2020202090125	<b>2,517</b>
POTES0132	1"X32	222	4/28	2020202090132	<b>3,418</b>
POTES0140	1"1/4X40	433	2/38	2020202090140	<b>5,455</b>
POTES0150	1"1/2X50	580	1/26	2020202090150	<b>6,810</b>
POTES0163	2"X63	1112	1/13	2020202090163	<b>11,593</b>
POTES0175	2"1/2X75	1291	1/9	2020202090175	<b>21,973</b>
POTES0190	3"X90	1894	1/6	2020202090190	<b>34,842</b>
POTES0200	4"X110	3159	1/4	2020202090200	<b>66,235</b>

CON REFUERZO DE ACERO

CODIGO	MEDIDA	PESO	CAJA	EAN	PVP (€)
POTES1120	1/2X20	87	10/150	2020202091120	<b>1,770</b>
POTES1125	3/4X25	132	8/120	2020202091125	<b>2,485</b>
POTES1132	1"X32	207	4/28	2020202091132	<b>3,749</b>
POTES1140	1"1/4X40	368	2/38	2020202091140	<b>5,830</b>
POTES1150	1"1/2X50	580	1/26	2020202091150	<b>7,345</b>
POTES1163	2"X63	1112	1/13	2020202091163	<b>12,679</b>



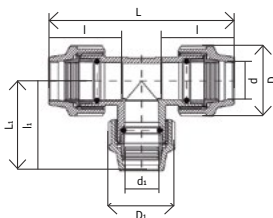
	D	L	I	H	L1	PN
1/2X20	46	139	55	19	47	16
3/4X25	55	160	63	16	50	16
1"X32	63	183	68	21	57	16
1"1/4X40	79	217	81	21	45	16
1"1/2X50	96	254	97	24	54	16

	D	L	I	H	L1	PN
2"X63	115	320	125	30	66	16
2"1/2X75	129	362	138	35	84	16
3"X90	155	406	154	47	95	16
4"X110	183	534	205	45	104	16

## TES REDUCIDA PP PARA PE NEGRO ADF



CODIGO	MEDIDA	PESO	CAJA	EAN	PVP (€)
POTES0220	25X20X25	145	6/96	2020202120220	<b>2,458</b>
POTES0225	32X25X32	212	5/60	2020202120225	<b>2,815</b>
POTES0232	40X32X40	355	2/36	2020202120232	<b>4,911</b>
POTES0240	50X40X50	634	1/20	2020202120240	<b>8,005</b>
POTES0250	63X50X63	1060	1/10	2020202120250	<b>13,169</b>



	D	D1	L	I	L1	I1	PN
25X20X25	55	46	160	63	73	56	16
32X25X32	63	55	183	68	84	64	16
40X32X40	79	63	222	83	101	79	16
50X40X50	96	79	265	104	124	94	16
63X50X63	115	96	340	136	147	110	16
75X63X75	129	115	367	139	175	125	16

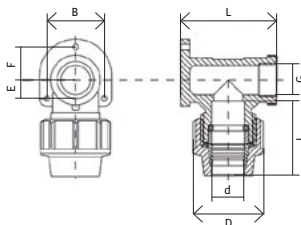
## CODO MURAL PP PARA PE NEGRO ADF

SIN REFUERZO

CODIGO	MEDIDA	PESO	CAJA	EAN	PVP (€)
POSTP0020	1/2X20	67	10/300	2020202110020	<b>2,583</b>
POSTP0025	3/4X25	103	10/140	2020202110025	<b>2,794</b>
POSTP0032	1"X25	156	1/15	2020202110032	<b>6,672</b>

CON REFUERZO DE ACERO

CODIGO	MEDIDA	PESO	CAJA	EAN	PVP (€)
POSTP0120	1/2X20	67	10/300	2020202111020	<b>2,842</b>
POSTP0125	3/4X25	103	10/140	2020202111025	<b>3,038</b>



	D	L	I	C	B	E	F	PN
1/2X20	46	62	49	3,8	38	12	22	16
3/4X25	55	75	59	4	44	15	27	16

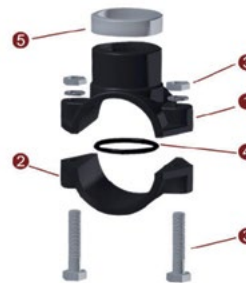


### Clamp saddles

#### FEATURES

Material: PP  
 To be installed on pipes conforming to:  
 - PE: EN 12201 / ISO 3407 / ISO 14236 / DIN 8072 / DIN 8074 / UNI 10910  
 - PP: ISO 3609 / DIN 8077 / UNI 8318  
 - PVC-U: EN 1452-2

FIG.	Parts	Material
1	Upper body	PP
2	Lower body	PP
3	Bolts and nuts	Zinc plated steel
4	O-ring	NBR
5	Reinforce ring	Stainless steel

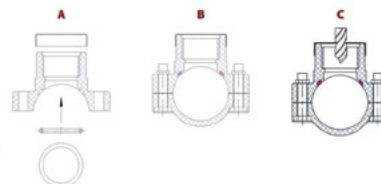


#### ASSEMBLY

**A.** Clean the external surface of the pipe. Be sure that the O-Ring is in its position.

**B.** Couple the upper portion of the saddle with the lower one on the pipe. Insert the bolts, screw in the nuts and tighten the bolts diagonally opposite each other.

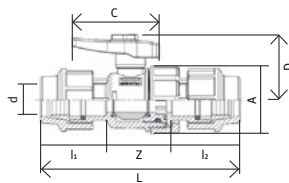
**C.** Drill a hole in the pipe wall. Do not damage the O-Ring or the pipe near the seal zone. Use the right tools.



CODIGO	MEDIDA	PESO	CAJA	EAN	PVP (€)
POCOL0220	1/2X20		1/200	2020202152220	1,670
POCOL0225	1/2X25	85	1/140	2020202152255	1,720
POCOL0232	1/2X32	92	1/140	2020202152323	1,940
POCOL0240	1/2X40	111	1/140	2020202152408	2,188
POCOL0250	1/2X50	114	1/120	2020202150250	2,271
POCOL0263	1/2X63	213	1/75	2020202150263	3,931
POCOL0325	3/4X25	89	1/140	2020202150325	2,101
POCOL0332	3/4X32	97	1/140	2020202150332	2,213
POCOL0340	3/4X40	114	1/140	2020202150340	2,238
POCOL0350	3/4X50	118	1/120	2020202150350	2,579
POCOL0363	3/4X63	217	1/75	2020202150363	3,904
POCOL0375	3/4X75	300	1/72	2020202150375	5,042
POCOL0390	3/4X90	347	1/60	2020202150390	6,505
POCOL0432	1"X32	98	1/140	2020202150432	1,959
POCOL0440	1"X40	111	1/140	2020202150440	2,257
POCOL0450	1"X50	129	1/100	2020202150450	2,740
POCOL0463	1"X63	231	1/75	2020202150463	4,178
POCOL0475	1"X75	312	1/80	2020202150475	5,151
POCOL0490	1"X90	373	1/60	2020202150490	6,344
POCOL0563	1"1/4X63	234	1/75	2020202150563	4,241
POCOL0575	1"1/4X75	317	1/72	2020202150575	5,326
POCOL0590	1"1/4X90	361	1/60	2020202150590	6,391
POCOL0663	1"1/2X63	241	1/75	2020202150663	4,222
POCOL0675	1"1/2X75	320	1/72	2020202150675	5,249
POCOL0690	1"1/2X90	370	1/60	2020202150690	6,338
POCOL0710	1"1/2X110	442	1/48	2020202150710	7,094
POCOL0711	2"X110	462	1/48	2020202150810	7,332

	D	G	D1	d1	L1	L	A
1/2X25	31	1/2	34	25	26	50	76
1/2X32	31	1/2	41	32	27	51	78
1/2X40	37	1/2	50	40	32	66	85
1/2X50	44	1/2	60	50	34	76	85
1/2X63	31	1/2	74,2	63	36	90,2	96
3/4X25	37	3/4	34	25	26	52	76
3/4X32	37	3/4	41	32	27	53	78
3/4X40	37	3/4	50	40	32	68,5	85
3/4X50	44	3/4	60	50	34	78	85,5
3/4X63	37	3/4	74,2	63	36	92,2	100
3/4X75	37	3/4	89	75	45	107	117,6
3/4X90	37	3/4	105	90	44	123	138
1"X32	44	1"	41	32	27	56	84
1"X40	44	1"	50	40	32	71,5	85
1"50	44	1"	60	50	34	81,4	85,5
1"X63	44	1"	74,2	63	36	97	100
1"X75	44	1"	90,2	75	45	108	117,6
1"X90	44	1"	105	90	44	126	138
1"1/4X63	53	1"1/4	74,2	63	36	98,2	100
1"1/4X75	53	1"1/4	89	75	45	110,5	117,6
1"1/4X90	53	1"1/4	105	90	44	129	138
1"1/2X63	61,6	1"1/2	74,2	63	36	98,2	100
1"1/2X75	61,6	1"1/2	89	75	45	108	117,6
1"1/2X90	61,6	1"1/2	105	90	44	129	138
1"1/2X110	61,6	1"1/2	126,45	110	37,2	148,7	158
2"X110	73,4	2"	126,3	110	37,2	147,2	158

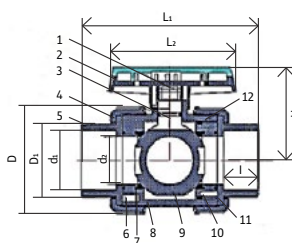
## VALVULA ACOPLE DOBLE PP PARA PE NEGRO ADF



CODIGO	MEDIDA	PESO	CAJA	EAN	PVP (€)
POVAL0120	20X20	165	1/105	2020302140011	<b>4,880</b>
POVAL0125	25X25	253	1/60	2020302140028	<b>7,379</b>
POVAL0132	32X32	378	1/45	2020302140035	<b>9,605</b>
POVAL0140	40X40	637	1/21	2020302140042	<b>14,407</b>
POVAL0150	50X50	993	1/14	2020302140059	<b>19,912</b>
POVAL0163	63X63	1640	1/10	2020302140066	<b>28,758</b>

	Z	L	l1	l2	A	B	C
20X20	50	161	54	57	50	51	68
25X25	69	180	57	64	60	60	76
32X32	67	201	64	70	68	67	89
40X40	74	246	82	90	80	77	100
50X50	84	274	94	96	95	88	116
63X63	103	342	113	126	116	100	127

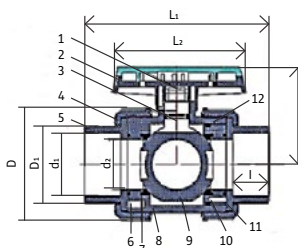
## VALVULA PP PEGAR DOBLE PARA PE NEGRO ADF



CODIGO	MEDIDA	PESO	CAJA	EAN	PVP (€)
POSTP1020	20X20	170	1/110	2020301141020	<b>4,880</b>
POSTP1025	25X25	294	1/64	2020301141025	<b>7,176</b>
POSTP1032	32X32	432	1/40	2020301141032	<b>8,624</b>
POSTP1040	40X40	655	1/27	2020301141040	<b>12,157</b>
POSTP1050	50X50	915	1/18	2020301141050	<b>14,270</b>
POSTP1063	63X63	1538	1/12	2020301141060	<b>21,873</b>
POSTP1075	75X75	2024	1/6	2020301141075	<b>47,721</b>
POSTP1090	90X90	4729	1/2	2020301141090	<b>104,865</b>

	d1	d2	D1	I	L1	L2	H
20X20	20	14	27,6	20,6	112,5	65	50,5
25X25	25	18,7	35,6	24,6	130,2	75	58,5
32X32	32	24	41,6	28	142,5	85	65,7
40X40	40	32	52	31	161	97	76,5
50X50	50	40	59,5	31,5	166,5	110	86
63X63	63	50	75	40	214	133,5	101,5
75X75	75	60	87,5	40	228	161	112,5
90X90	90	79	107,5	48	269	200	160,5

## VALVULA PP ROSCAR DOBLE PARA PE NEGRO ADF



CODIGO	MEDIDA	PESO	CAJA	EAN	PVP (€)
POVAL0002	1/2X1/2	170	1/110	2020301140020	<b>4,880</b>
POVAL0003	3/4X3/4	294	1/64	2020301140025	<b>7,176</b>
POVAL0004	1"X1"	432	1/40	2020301140032	<b>8,624</b>
POVAL0005	1"1/4X1"1/4	655	1/27	2020301140040	<b>12,157</b>
POVAL0006	1"1/2X1"1/2	915	1/18	2020301140050	<b>14,270</b>
POVAL0007	2"X2"	1538	1/12	2020301140060	<b>21,873</b>
POVAL0008	2"1/2X2"1/2	2024	1/6	2020301140075	<b>47,721</b>
POVAL0009	3"X3"	4729	1/2	2020301140090	<b>104,865</b>

	d1	d2	D1	I	L1	L2	H
20X20	20	14	27,6	20,6	112,5	65	50,5
25X25	25	18,7	35,6	24,6	130,2	75	58,5
32X32	32	24	41,6	28	142,5	85	65,7
40X40	40	32	52	31	161	97	76,5
50X50	50	40	59,5	31,5	166,5	110	86
63X63	63	50	75	40	214	133,5	101,5
75X75	75	60	87,5	40	228	161	112,5
90X90	90	79	107,5	48	269	200	160,5

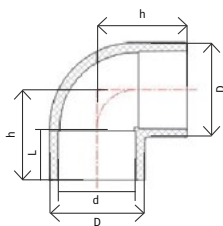
## LLAVE APRIETE PP PARA PE NEGRO ADF



CODIGO	MEDIDA	PESO	CAJA	EAN	PVP (€)
POLLA0001	20-32		1/300	2020302152032	<b>1,975</b>
POLLA0101	20-75		1/100	2020302152076	<b>4,298</b>
POLLA0201	75-110		1/100	2020302157511	<b>10,219</b>



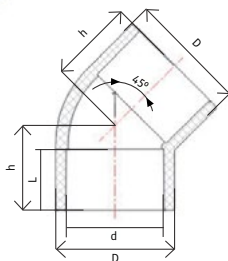
**CODO 90° PEGAR PEGAR PVC ADF**



CODIGO	MEDIDA	PESO	CAJA	EAN	PVP (€)
PVCOD0020	20	20	38/380	2020101010020	<b>0,338</b>
PVCOD0025	25	32	22/220	2020101010025	<b>0,423</b>
PVCOD0032	32	57	1/124	2020101010032	<b>0,690</b>
PVCOD0040	40	93	1/70	2020101010040	<b>1,036</b>
PVCOD0050	50	146	1/35	2020101010050	<b>1,487</b>
PVCOD0063	63	270	1/34	2020101010063	<b>2,753</b>
PVCOD0075	75	450	1/27	2020101010075	<b>4,727</b>
PVCOD0090	90	770	1/16	2020101010090	<b>8,092</b>
PVCOD0110	110	1214	1/9	2020101010110	<b>13,901</b>
PVCOD0125	125	1757	1/6	2020101010125	<b>25,906</b>
PVCOD0140	140	1990	1/8	2020101010140	<b>45,866</b>
PVCOD0160	160	3020	1/4	2020101010160	<b>49,918</b>
PVCOD0200	200	5186	1/2	2020101010200	<b>78,511</b>

	D	d	L	h
20	27	20	16,5	28
25	33	25	19,5	33,5
32	41,3	32	22,5	40
40	50,4	40	26,5	48
50	61	50	31,5	58
63	75,9	63	38,5	72
75	89,8	75	44,5	84
90	107,8	90	51,5	99
110	131	110	61,5	119

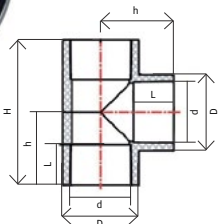
**CODO 45° PEGAR PEGAR PVC ADF**



CODIGO	MEDIDA	PESO	CAJA	EAN	PVP (€)
PVCOD2020	20	16	50/500	2020101012020	<b>0,454</b>
PVCOD2025	25	26	30/300	2020101012025	<b>0,509</b>
PVCOD2032	32	46	15/150	2020101012032	<b>0,754</b>
PVCOD2040	40	83	1/88	2020101012040	<b>0,958</b>
PVCOD2050	50	120	1/48	2020101012050	<b>1,314</b>
PVCOD2063	63	210	1/75	2020101012063	<b>2,302</b>
PVCOD2075	75	342	1/40	2020101012075	<b>3,975</b>
PVCOD2090	90	593	1/21	2020101012090	<b>7,504</b>
PVCOD2110	110	997	1/12	2020101012110	<b>13,390</b>
PVCOD2125	125	1125	1/4	2020101012125	<b>24,268</b>
PVCOD2140	140	1514	1/10	2020101012140	<b>40,464</b>
PVCOD2160	160	2245	1/4	2020101012160	<b>48,539</b>
PVCOD2200	200	3962	1/2	2020101012200	<b>70,995</b>

	D	d	L	h
20	27	20	16,5	21,5
25	33	25	19,5	25,5
32	41,3	32	22,5	30
40	50,4	40	26,5	36
50	61	50	31,5	43,5
63	75,9	63	38,5	53,5
75	89,8	75	44,5	62
90	107,8	90	51,5	72,5
110	131	110	61,5	87,5

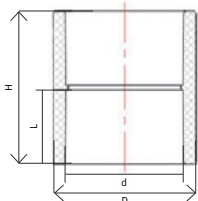

**TES IGUAL PEGAR PEGAR PVC ADF**



CODIGO	MEDIDA	PESO	CAJA	EAN	PVP (€)
PVTES0020	20	26	25/250	2020101060020	<b>0,422</b>
PVTES0025	25	44	10/140	2020101060025	<b>0,553</b>
PVTES0032	32	75	8/80	2020101060032	<b>0,902</b>
PVTES0040	40	124	1/50	2020101060040	<b>1,366</b>
PVTES0050	50	188	1/24	2020101060050	<b>2,048</b>
PVTES0063	63	338	1/39	2020101060063	<b>3,679</b>
PVTES0075	75	580	1/20	2020101060075	<b>6,094</b>
PVTES0090	90	968	1/8	2020101060090	<b>10,172</b>
PVTES0110	110	1631	1/9	2020101060110	<b>16,971</b>
PVTES0125	125	2075	1/8	2020101060125	<b>36,220</b>
PVTES0140	140	2521	1/5	2020101060140	<b>59,541</b>
PVTES0160	160	3957	1/4	2020101060160	<b>62,945</b>
PVTES0200	200	6703	1/1	2020101060200	<b>95,976</b>

	D	d	L	H	h
20	27	20	16,5	56	28
25	33	25	19,5	67	33,5
32	41,3	32	22,5	80	40
40	50,4	40	26,5	96	48
50	61	50	31,5	117	58
63	75,9	63	38,5	144	72
75	89,8	75	44,5	168	84
90	107,8	90	51,5	198	98,5
110	131	110	61,5	237	118,5

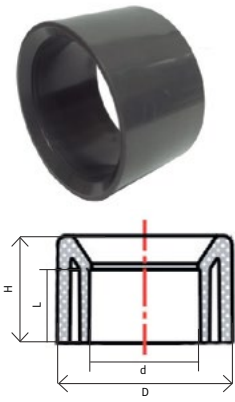
**MANGUITO PEGAR PEGAR PVC ADF**



CODIGO	MEDIDA	PESO	CAJA	EAN	PVP (€)
PVMAN0020	20	13	60/600	2020101040020	<b>0,349</b>
PVMAN0025	25	21	30/300	2020101040025	<b>0,422</b>
PVMAN0032	32	34	18/180	2020101040032	<b>0,519</b>
PVMAN0040	40	56	1/140	2020101040040	<b>0,763</b>
PVMAN0050	50	84	1/75	2020101040050	<b>0,952</b>
PVMAN0063	63	154	1/117	2020101040063	<b>1,907</b>
PVMAN0075	75	238	1/60	2020101040075	<b>3,203</b>
PVMAN0090	90	400	1/38	2020101040090	<b>5,373</b>
PVMAN0110	110	685	1/25	2020101040110	<b>7,335</b>
PVMAN0125	125	860	1/18	2020101040125	<b>15,160</b>
PVMAN0140	140	1144	1/14	2020101040140	<b>25,154</b>
PVMAN0160	160	1714	1/6	2020101040160	<b>27,476</b>
PVMAN0200	200	3175	1/3	2020101040200	<b>49,939</b>

	D	d	L	h
20	27	20	16,5	35
25	33	25	19,5	41
32	41,3	32	22,5	47
40	50,4	40	26,5	55
50	61	50	31,5	65
63	75,9	63	38,5	80
75	89,8	75	44,5	92
90	107,8	90	61,5	107
110	131	110	86,5	128

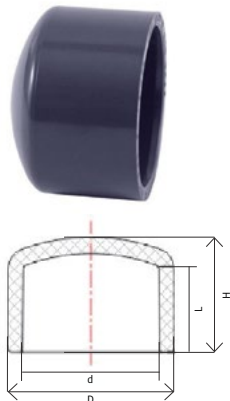
## CASQUILLO REDUCIDO PEGAR PEGAR PVC ADF



CODIGO	MEDIDA	PESO	CAJA	EAN	PVP (€)
PVCAS0020	25X20	5	130/1300	2020101070020	<b>0,149</b>
PVCAS0025	32X25	11	64/640	2020101070025	<b>0,363</b>
PVCAS0032	40X32	17	35/350	2020101070032	<b>0,533</b>
PVCAS0040	50X40	31	1/180	2020101070040	<b>0,598</b>
PVCAS0050	63X50	60	1/120	2020101070050	<b>0,928</b>
PVCAS0063	75X63	81	1/108	2020101070063	<b>1,507</b>
PVCAS0075	90X75	135	1/100	2020101070075	<b>2,575</b>
PVCAS0090	110X90	255	1/80	2020101070090	<b>4,853</b>
PVCAS0110	125X110	266	1/24	2020101070110	<b>10,125</b>
PVCAS0125	140X125	333	1/20	2020101070125	<b>12,857</b>
PVCAS0140	160X140	562	1/9	2020101070140	<b>16,688</b>
PVCAS0160	200X160	1395	1/4	2020101070160	<b>45,178</b>

	D	d	L	H
25X20	25	20	16,5	19,5
32X25	32	25	19,5	22,5
40X32	40	32	22,5	26,5
50X40	50	40	26,5	31,5
63X50	63	50	31,5	38,5
75X63	75	63	38,5	44,5
90X75	90	75	44,5	51,5
110X90	110	90	51,5	61,5

## TAPON FINAL PEGAR PVC ADF



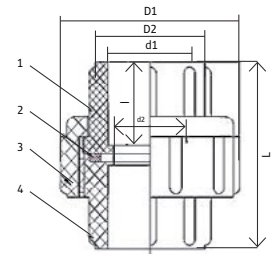
CODIGO	MEDIDA	PESO	CAJA	EAN	PVP (€)
PVTAP0020	20	9	100/900	2020101020020	<b>0,325</b>
PVTAP0025	25	15	50/500	2020101020025	<b>0,341</b>
PVTAP0032	32	25	30/300	2020101020032	<b>0,486</b>
PVTAP0040	40	40	1/192	2020101020040	<b>0,747</b>
PVTAP0050	50	63	1/125	2020101020050	<b>1,025</b>
PVTAP0063	63	130	1/60	2020101020063	<b>1,634</b>
PVTAP0075	75	169	1/100	2020101020075	<b>2,930</b>
PVTAP0090	90	296	1/36	2020101020090	<b>3,619</b>
PVTAP0110	110	505	1/36	2020101020110	<b>8,142</b>
PVTAP0125	125	772	1/13	2020101020125	<b>18,884</b>
PVTAP0140	140	926	1/10	2020101020140	<b>26,938</b>
PVTAP0160	160	1495	1/6	2020101020160	<b>29,651</b>
PVTAP0200	200	2850	1/3	2020101020200	<b>39,645</b>

	D	d	L	H
20	27	20	16,5	21,5
25	33	25	19,5	26
32	41,3	32	22,5	31
40	50,4	40	26,5	36
50	61	50	31,5	42
63	75,9	63	38,5	51
75	89,8	75	44,5	59
90	107,8	90	51,5	68
110	131	110	61,5	81,5

## TUERCA UNION PEGAR PEGAR PVC ADF



CODIGO	MEDIDA	PESO	CAJA	EAN	PVP (€)
PVTUE0020	20	53	1/288	2020101160020	<b>1,428</b>
PVTUE0025	25	72	1/240	2020101160025	<b>1,696</b>
PVTUE0032	32	119	1/120	2020101160032	<b>1,994</b>
PVTUE0040	40	196	1/72	2020101160040	<b>2,827</b>
PVTUE0050	50	224	1/45	2020101160050	<b>3,519</b>
PVTUE0063	63	389	1/24	2020101160063	<b>5,554</b>
PVTUE0075	75	703	1/16	2020101160075	<b>17,548</b>
PVTUE0090	90	1060	1/12	2020101160090	<b>21,662</b>
PVTUE0110	110	1724	1/8	2020101160110	<b>27,418</b>



SE SUMINISTRAN TAMBIÉN  
TUERCAS UNIÓN PEGAR A  
ROSCAR HEMBRA AL MISMO P.V.P

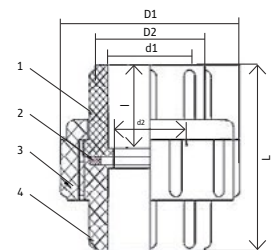
	d1	d2	D2	D1	l	L
20	20	14	29,2	50,6	20,5	48
25	25	19	34,5	56,7	22	53,6
32	32	24	42,6	66,5	28	63
40	40	32	52	81	30	72,6

	d1	d2	D2	D1	l	L
50	50	40	59	86,8	34,5	85
63	63	45	72,1	105,8	40	103
75	75	60	90	129	40	109
90	90	80	103,5	145,5	48	125,5

## TUERCA UNION ROSCAR ROSCAR PVC ADF



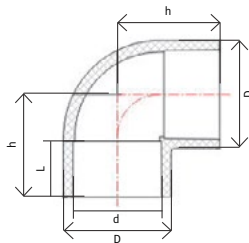
CODIGO	MEDIDA	PESO	CAJA	EAN	PVP (€)
PVTUE0102	1/2	53	1/288	2020101160102	<b>1,428</b>
PVTUE0103	3/4	72	1/240	2020101160103	<b>1,696</b>
PVTUE0104	1"	119	1/120	2020101160104	<b>1,994</b>
PVTUE0105	1"1/4	196	1/72	2020101160105	<b>2,827</b>
PVTUE0106	1"1/2	224	1/45	2020101160106	<b>3,519</b>
PVTUE0107	2"	389	1/24	2020101160107	<b>5,554</b>



SE SUMINISTRAN TAMBIÉN  
TUERCAS UNIÓN PEGAR A  
ROSCAR HEMBRA AL MISMO P.V.P

	d1	d2	D2	D1	l	L
1/2	20	14	29,2	50,6	20,5	48
3/4	25	19	34,5	56,7	22	53,6
1"	32	24	42,6	66,5	28	63
1"1/4	40	32	52	81	30	72,6
1"1/2	50	40	59	86,8	34,5	85
2"	63	45	72,1	105,8	40	103

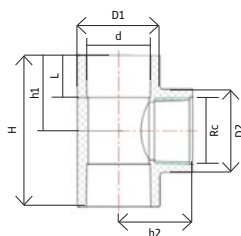
**CODO MIXTO ROSCA HEMBRA ROSCAR PEGAR PVC ADF**



CODIGO	MEDIDA	PESO	CAJA	EAN	PVP (€)
PVCOD1020	1/2X20	27	35/350	2020101020020	<b>0,755</b>
PVCOD1025	3/4X25	44	18/180	2020101020025	<b>0,812</b>
PVCOD1032	1"X32	81	1/102	2020101020032	<b>1,068</b>
PVCOD1040	1"1/4X40	115	1/65	2020101020040	<b>1,651</b>
PVCOD1050	1"1/2X50	158	1/84	2020101020050	<b>2,134</b>
PVCOD1063	2"X63	282	1/25	2020101020063	<b>3,756</b>

	D1	D2	d	L	h1	h2
1/2X20	28,6	28,6	20	16,5	28	28,5
3/4X25	35,1	35,1	25	19,5	34	33
1"X32	44,3	44,3	32	22,5	40	40,5
1"1/4X40	52,4	52,4	40	26,5	49	46,5
1"1/2X50	61	61	50	50	56,5	52
2"X63	75,9	75,9	63	63	69	63

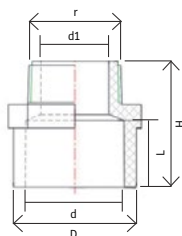
**TES MIXTA ROSCA HEMBRA ROSCAR PEGAR PVC ADF**



CODIGO	MEDIDA	PESO	CAJA	EAN	PVP (€)
PVTES2020	1/2X20	28	25/250	2020101092020	<b>0,863</b>
PVTES2025	3/4X25	50	14/140	2020101090025	<b>1,006</b>
PVTES2032	1"X32	84	1/78	2020101090032	<b>1,242</b>
PVTES2040	1"1/4X40	135	1/50	2020101090040	<b>2,072</b>
PVTES2050	1"1/2X50	185	1/48	2020101090050	<b>3,000</b>
PVTES2063	2"X63	320	1/49	2020101090063	<b>3,740</b>

	D1	D2	d	L	h1	h2	H
1/2X20	28,6	28,6	20	16,5	27,5	29	55
3/4X25	35,1	34,2	25	19,5	33	33,5	66
1"X32	44,3	42,3	32	22,5	40	40	80
1"1/4X40	52,4	52,4	40	26,5	47,5	46,5	95
1"1/2X50	61	61	50	31,5	55,5	51,5	111
2"X63	75,9	75,9	63	38,5	68,5	62	137

**MANGUITO MIXTO MACHO ROSCAR PEGAR PVC ADF**

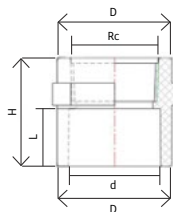


CODIGO	MEDIDA	PESO	CAJA	EAN	PVP (€)
PVMAN1020	1/2X20	16	50/500	2020101031020	<b>0,441</b>
PVMAN1025	3/4X25	24	32/320	2020101031025	<b>0,454</b>
PVMAN1032	1"X32	43	1/180	2020101031032	<b>0,533</b>
PVMAN1040	1"1/4X40	65	1/105	2020101031040	<b>0,990</b>
PVMAN1050	1"1/2X50	97	1/96	2020101031050	<b>1,053</b>
PVMAN1063	2"X63	161	1/74	2020101031063	<b>1,837</b>
PVMAN1075	2"1/2X75	246	1/45	2020101031075	<b>4,975</b>
PVMAN1090	3"X90	419	1/54	2020101031090	<b>7,242</b>
PVMAN1110	4"X110	693	1/24	2020101031110	<b>10,093</b>

	D	d	d1	L	H
1/2X20	28,6	20	12	16,5	38,5
3/4X25	34	25	17	19,5	44
1"X32	42,3	32	22	22,5	52,5

	D	d	d1	L	H
1"1/4X40	51,4	40	30	26,5	58
1"1/2X50	62,5	50	34,5	31,5	64
2"X63	77,4	63	44,4	38,5	74

**MANGUITO MIXTO HEMBRA ROSCAR PEGAR PVC ADF**



CODIGO	MEDIDA	PESO	CAJA	EAN	PVP (€)
PVMAN2020	1/2X20	17	45/450	2020101052020	<b>0,576</b>
PVMAN2025	3/4X25	25	30/300	2020101052025	<b>0,649</b>
PVMAN2032	1"X32	41	1/216	2020101052032	<b>0,779</b>
PVMAN2040	1"1/4X40	65	1/133	2020101052040	<b>1,154</b>
PVMAN2050	1"1/2X50	107	1/72	2020101052050	<b>1,725</b>
PVMAN2063	2"X63	187	1/105	2020101052063	<b>2,298</b>
PVMAN2075	2"1/2X75	252	1/75	2020101052075	<b>5,375</b>
PVMAN2090	3"X90	430	1/22	2020101052090	<b>6,423</b>
PVMAN2110	4"X110	643	1/24	2020101052110	<b>9,976</b>

	D	d	L	H
1/2X20	28,6	20	16,5	35,5
3/4X25	34	25	19,5	40
1"X32	42,3	32	22,5	46,6

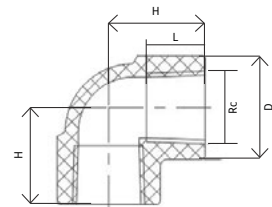
	D	d	L	H
1"1/4X40	51,4	40	26,5	54,5
1"1/2X50	62,5	50	31,5	59,5
2"X63	77,4	63	38,5	71,5



**CODO HEMBRA HEMBRA ROSCAR ROSCAR PVC ADF**



CODIGO	MEDIDA	PESO	CAJA	EAN	PVP (€)
POCOD0002	1/2	26	30/540	2020101180002	<b>0,601</b>
POCOD0003	3/4	43	20/380	2020101180003	<b>0,677</b>
POCOD0004	1"	67	10/200	2020101180004	<b>1,050</b>
POCOD0005	1"1/4	107	1/25	2020101180005	<b>2,699</b>
POCOD0006	1"1/2	174	1/15	2020101180006	<b>3,561</b>
POCOD0007	2"	270	1/10	2020101180007	<b>5,051</b>

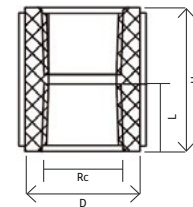


	L	H	D
1/2	17	28	30
3/4	18,5	32,75	36,5
1"	22	39,5	44
1"1/4	24	47	54,6
1"1/2	25	49	60,4
2"	29	61,2	74

**MANGUITO HEMBRA ROSCAR ROSCAR PVC ADF**



CODIGO	MEDIDA	PESO	CAJA	EAN	PVP (€)
POMAN0002	1/2	22	30/720	2020101200002	<b>0,369</b>
POMAN0003	3/4	33	20/500	2020101200003	<b>0,443</b>
POMAN0004	1"	50	35/350	2020101200004	<b>0,899</b>
POMAN0005	1"1/4	80	1/216	2020101200005	<b>1,177</b>
POMAN0006	1"1/2	96	1/240	2020101200006	<b>1,664</b>
POMAN0007	2"	143	1/144	2020101200007	<b>2,654</b>

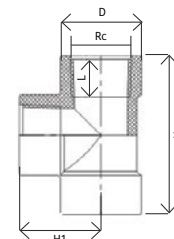


	L	H	D
1/2	17,5	37,5	30
3/4	18,5	40,3	36,5
1"	22	48,3	44
1"1/4	24,3	40,3	54,6
1"1/2	26,5	56	60,4
2"	28	59	74

**TES HEMBRA ROSCAR ROSCAR PVC ADF**



CODIGO	MEDIDA	PESO	CAJA	EAN	PVP (€)
POTES0002	1/2	37	15/375	2020101190002	<b>0,990</b>
POTES0003	3/4	57	10/240	2020101190003	<b>1,304</b>
POTES0004	1"	100	5/100	2020101190004	<b>1,728</b>
POTES0005	1"1/4	141	1/20	2020101190005	<b>3,792</b>
POTES0006	1"1/2	236	1/12	2020101190006	<b>4,824</b>
POTES0007	2"	360	1/9	2020101190007	<b>7,559</b>

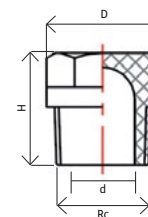


	L	D	H	H1
1/2	17	30	56,6	28,4
3/4	18,5	36,5	65,5	32,8
1"	22,6	44	87	44,5
1"1/4	23,5	53,4	94	47
1"1/2	25	60,2	99	49,5
2"	28	74	120,4	60,2

**TAPON MACHO PVC ADF**




CODIGO	MEDIDA	PESO	CAJA	EAN	PVP (€)
POTAP0002	1/2	9	120/1200	2020101210002	<b>0,160</b>
POTAP0003	3/4	15	60/600	2020101210003	<b>0,203</b>
POTAP0004	1"	31	30/300	2020101210004	<b>0,419</b>
POTAP0005	1"1/4	34	1/335	2020101210005	<b>0,662</b>
POTAP0006	1"1/2	40	1/220	2020101210006	<b>0,671</b>
POTAP0007	2"	61	1/180	2020101210007	<b>1,096</b>



	D	d	H
1/2	24	13	26,5
3/4	31	17,8	31
1"	39,2	23	37,5
1"1/4	43,3	31,5	36
1"1/2	50	36,5	38,5
2"	57	47,5	43

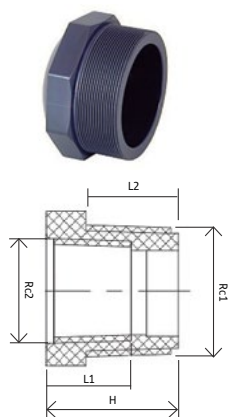
CONTRARROSCA MACHO MACHO PVC ADF



CODIGO	MEDIDA	PESO	CAJA	EAN	PVP (€)
POCON0002	1/2	11	50/1250	2020101170002	<b>0,160</b>
POCON0003	3/4	17	38/760	2020101170003	<b>0,203</b>
POCON0004	1"	31	20/400	2020101170004	<b>0,346</b>
POCON0005	1"1/4	45	1/320	2020101170005	<b>0,606</b>
POCON0006	1"1/2	56	1/288	2020101170006	<b>0,971</b>
POCON0007	2"	85	1/144	2020101170007	<b>1,582</b>
POCON0008	2"1/2	145	1/120	2020101170008	<b>1,888</b>
POCON0009	3"	214	1/72	2020101170009	<b>2,823</b>
POCON0023	1/2X3/4	16	50/500	2020101170023	<b>0,223</b>
POCON0034	3/4X1"	29	25/250	2020101170034	<b>0,413</b>
POCON0045	1"1/4X1"	42	18/180	2020101170054	<b>0,638</b>
POCON0065	1"1/2X1"1/4	52	1/110	2020101170065	<b>0,672</b>
POCON0076	2"X1"1/2	79	1/92	2020101170076	<b>1,535</b>
POCON0087	2"1/2X2"	128	1/108	2020101170087	<b>3,809</b>
POCON0098	3"X2"1/2	187	1/36	2020101170098	<b>6,097</b>

	G	G1	I	L	L1	S
1/2	28,6	1/2	41	17	17	20
3/4	34	3/4	45	18,5	18,5	28
1"	42,3	1"	54,2	22,6	22,6	36
1"1/4	51,4	1"1/4	54	23	23	46
1"1/2	62,5	1"1/2	56	24	24	50
2"	77,4	2"	60,5	26	26	65
1/2X3/4	28,6	3/4	43,5	17	18,5	28
3/4X1"	34	3/4	48,5	18,5	21	36
1"1/4X1"	42,3	1"	52,5	21	22,5	46
1"1/2X1"1/4	51,4	1"1/4	65	21	23	50
2"X1"1/2	62,5	1"1/2	72	23	26	65
3"X2"1/2	77,4	2"1/2	80	30	33	92

TUERCA RED.EXG. MACHO HEMBRA PVC ADF



CODIGO	MEDIDA	PESO	CAJA	EAN	PVP (€)
PORED0032	3/4X1/2	10	40/1240	2020101220032	<b>0,303</b>
PORED0042	1"X1/2	23	24/600	2020101220042	<b>0,425</b>
PORED0043	1"X3/4	18	24/600	2020101220043	<b>0,352</b>
PORED0053	1"1/4X3/4	33	22/220	2020101220053	<b>0,433</b>
PORED0054	1"1/4X1"	28	22/220	2020101220054	<b>0,579</b>
PORED0063	1"1/2X3/4	44	15/150	2020101220063	<b>1,409</b>
PORED0064	1"1/2X1"	43	15/150	2020101220064	<b>1,409</b>
PORED0064	1"1/2X1"1/4	30	15/150	2020101220065	<b>1,177</b>
PORED0074	2"X1"	73	10/120	2020101220074	<b>1,815</b>
PORED0075	2"X1"1/4	72	10/120	2020101220075	<b>1,815</b>
PORED0076	2"X1"1/2	62	10/120	2020101220076	<b>1,512</b>
PORED0087	2"1/2X2"	101	1/144	2020101220087	<b>2,652</b>
PORED0098	3"X2"1/2	145	1/80	2020101220098	<b>4,863</b>

L1	L2	L2	H1
1/2	17	18,5	26,5
3/4	17	22,6	31
1"	18,5	22,6	31,6
1"1/4	18,5	22,5	31,5
1"1/2	22	22,5	31,5
2"	18,5	23	33
1/2X3/4	22	23	33
3/4X1"	24,5	23	33
1"1/4X1"	22	26	37
1"1/2X1"1/4	24,5	26	37
2"X1"1/2	25	26	37

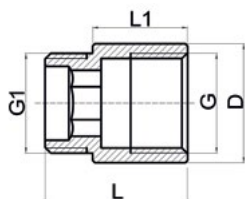


# 3

## RACORERIA DE LATON ROSCADO, SOLDAR-ROSCAR Y ACCESORIO COBRE ADF Y G.F

- LATON.
- Racores fabricados en estampación en caliente según Normas UNE 12165.
- Materia Prima CW617N.
- Roscadas Hembra según Norma ISO 228/1.
- Roscadas macho según Norma ISO 7/1.
- Certificado de potabilidad.
- Resistentes a la corrosión y a la descincación.
- COBRE.
- Racores fabricados con materia prima CuB11 o CuDHP conforme a Normas NF en 1057, NF AJ-50, NF1250, ATG B524-2 y 1254.
- Ideales para la distribución de agua fría y caliente sanitaria así como gas butano, propano o gas ciudad.

**ALARGO GRIFO CROMO ROSCAR ROSCAR ADF**



CODIGO	MEDIDA	PESO	CAJA	EAN	PVP (€)
LAADF2902	3/8X20MM	29	10/320	8033986953246	<b>2,045</b>
LAADF2903	3/8X30 MM	39	10/280	8339869532608	<b>2,767</b>
LAADF2905	3/8X50 MM	61	10/190	8339869532844	<b>4,133</b>
LAADF3003	1/2X30 MM	62	10/160	8319772039418	<b>3,084</b>
LAADF3005	1/2X50 MM	96	10/120	8319772039586	<b>4,658</b>
LAADF3008	1/2X80 MM	150	5/90	8319772106592	<b>6,608</b>
LAADF3010	1/2X100 MM	186	5/90	8319772039654	<b>8,696</b>
LAADF3105	3/4X50 MM	125	5/85	8319772104758	<b>5,636</b>
LAADF3110	3/4X100 MM	233	5/50	8319772098446	<b>11,194</b>

MEDIDA	D	G	G1	L	L1
3/8"x20	20	3/8"	3/8"	24	15
3/8"x30	20	3/8"	3/8"	39	30
3/8"x50	20	3/8"	3/8"	59	50
1/2"x30	25	1/2"	1/2"	40	30
1/2"x50	25	1/2"	1/2"	60	50

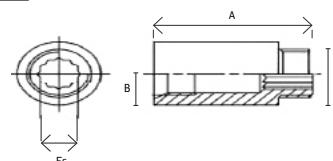
MEDIDA	D	G	G1	L	L1
1/2"x80	25	1/2"	1/2"	90	80
1/2"x100	25	1/2"	1/2"	110	100
3/4"x50	30,5	3/4"	3/4"	62	50
3/4"x100	30,5	3/4"	3/4"	112	100

**ALARGO GRIFO CROMO ROSCAR ROSCAR G.F**

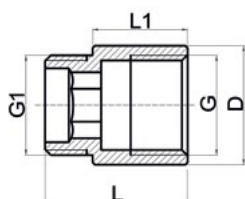


CODIGO	MEDIDA	PESO	CAJA	EAN	PVP (€)
LAALA3003	1/2X30 MM	86	10/100	8033986953338	<b>4,964</b>
LAALA3005	1/2X50 MM	133	10/80	8033986953352	<b>7,326</b>
LAALA3008	1/2X80 MM	208	5/40	8033986953406	<b>10,632</b>
LAALA3010	1/2X100 MM	234	5/40	8033986953413	<b>13,673</b>
LAALA3105	3/4X50 MM	154	10/50	8033986953482	<b>8,689</b>
LAALA3108	3/4X80 MM	249	1/20	8033986953512	<b>11,726</b>
LAALA3110	3/4X100 MM	305	1/20	8033986953529	<b>15,416</b>

MEDIDA	A	B	ES
1/2"x30	41	1/2"	12
1/2"x50	61	1/2"	12
1/2"x80	91	1/2"	12
1/2"x100	111	1/2"	12
3/4"x50	62	3/4"	17
3/4"x80	92	3/4"	17
3/4"x100	112	3/4"	17



**ALARGO GRIFO PULIDO ROSCAR ROSCAR ADF**



CODIGO	MEDIDA	PESO	CAJA	EAN	PVP (€)
LAADF3203	1/2X30 MM	53	10/200	8319772055708	<b>2,517</b>
LAADF3205	1/2X50 MM	84	10/100	8319772055876	<b>3,774</b>
LAADF3208	1/2X80 MM	120	5/120	8319772106424	<b>5,784</b>
LAADF3210	1/2X100 MM	162	5/50	8319772065912	<b>6,699</b>
LAADF3305	3/4X50 MM	119	5/100	8319772104680	<b>4,993</b>
LAADF3310	3/4X100 MM	230	5/60	8319772104512	<b>10,275</b>
LAADF3405	1"X50 MM	190	5/70	8339869540382	<b>8,391</b>

MEDIDA	D	G	G1	L	L1
3/8"x20	20	3/8"	3/8"	24	15
3/8"x30	20	3/8"	3/8"	39	30
3/8"x50	20	3/8"	3/8"	59	50
1/2"x30	25	1/2"	1/2"	40	30
1/2"x50	25	1/2"	1/2"	60	50

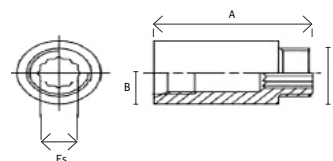
MEDIDA	D	G	G1	L	L1
1/2"x80	25	1/2"	1/2"	90	80
1/2"x100	25	1/2"	1/2"	110	100
3/4"x50	30,5	3/4"	3/4"	62	50
3/4"x100	30,5	3/4"	3/4"	112	100

**ALARGO GRIFO PULIDO ROSCAR ROSCAR G.F**



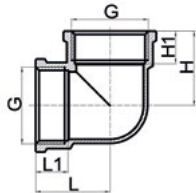
CODIGO	MEDIDA	PESO	CAJA	EAN	PVP (€)
LAALA3303	1/2X3 CMS	86	10/100	8033986953772	<b>3,955</b>
LAALA3305	1/2X5 CMS	133	10/80	8033986953796	<b>6,030</b>
LAALA3308	1/2X8 CMS	208	5/40	8033986953840	<b>9,098</b>
LAALA3310	1/2X10 CMS	234	5/40	8033986953857	<b>10,674</b>
LAALA3405	3/4X5 CMS	154	10/50	8033986953925	<b>7,270</b>
LAALA3408	3/4X8 CMS	248	1/20	8033986953956	<b>10,168</b>
LAALA3410	3/4X10 CMS	305	1/20	8033986953963	<b>12,847</b>

MEDIDA	A	B	ES
1/2"x30	41	1/2"	12
1/2"x50	61	1/2"	12
1/2"x80	91	1/2"	12
1/2"x100	111	1/2"	12
3/4"x50	62	3/4"	17
3/4"x80	92	3/4"	17
3/4"x100	112	3/4"	17





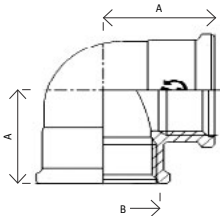
**CODO HEMBRA HEMBRA ROSCAR ROSCAR ADF**



CODIGO	MEDIDA	PESO	CAJA	EAN	PVP (€)
LACOD0011	1/8		10/500	8431977200836	<b>7,555</b>
LACOD0012	1/4		10/500	8431977215449	<b>2,224</b>
LAADF3501	3/8	40	10/400	8319772008728	<b>1,647</b>
LAADF3502	1/2	52	10/200	8319772008964	<b>2,225</b>
LAADF3503	3/4	74	10/150	8319772009336	<b>3,067</b>
LAADF3504	1"	129	5/75	8319772009640	<b>5,353</b>
LAADF3505	1"1/4	198	5/35	8319772060276	<b>9,255</b>
LAADF3506	1"1/2	258	5/30	8319772060412	<b>12,079</b>
LAADF3507	2"	485	1/18	8319772060726	<b>20,044</b>
LAADF3508	2"1/2	890	1/20	8319772060754	<b>38,774</b>
LAADF3509	3"	1546	1/10	8319772060761	<b>66,884</b>
LAADF3510	4"	2650	1/4	8319772060757	<b>126,115</b>
LACOD0601	3/8X1/2		10/250	8431977709900	<b>3,582</b>
LAADF3623	1/2X3/4	68	10/130	8319772060733	<b>2,717</b>
LACOD0600	1/2X1"		10/120	8431977201411	<b>5,410</b>
LACOD0603	3/4X1"		10/120	8431977201428	<b>5,291</b>
LACOD0604	1"X1"1/4		1/50	8431977201435	<b>7,929</b>

MEDIDA	G	L	L1	H	H1
1/8"					
1/4"	1/4"	15,5	8,5	15,5	8,5
3/8"	3/8"	17,5	8,5	17,5	8,5
1/2"	1/2"	22	11	22	11
3/4"	3/4"	28	13,5	28	13,5
1"	1"	32	14	32	14
1 1/4"	1 1/4"	38	16	38	16
1 1/2"	1 1/2"	40,5	16	40,5	16
2"	2"	51	20	51	20
2 1/2"	2 1/2"	67	25,5	67	25,5
3"	3"	77	27	77	27
4"	4"	95	36	95	36

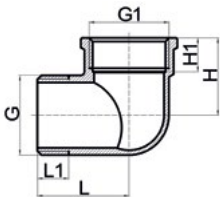
**CODO HEMBRA HEMBRA ROSCAR ROSCAR G.F**



CODIGO	MEDIDA	PESO	CAJA	EAN	PVP (€)
LACOD0002	1/2	72	10/90	8033986957923	<b>3,718</b>
LACOD0003	3/4	117	10/60	8033986957930	<b>4,999</b>
LACOD0004	1"	213	5/30	8033986957947	<b>9,680</b>
LACOD0005	1"1/4	307	1/20	8033986957954	<b>16,840</b>
LACOD0006	1"1/2	427	1/15	8033986957961	<b>23,480</b>
LACOD0007	2"	699	1/5	8033986957978	<b>34,155</b>
LACOD0008	2"1/2	1520	1/4	8033986957985	<b>70,761</b>
LACOD0009	3"	2189	1/2	8033986957992	<b>123,452</b>
LACOD0101	3/8 CROMO	60	10/150	8033986958012	<b>3,208</b>
LACOD0102	1/2 CROMO	72	10/90	8033986958029	<b>3,755</b>
LACOD0103	3/4 CROMO	117	10/60	8033986958036	<b>5,380</b>
LACOD0104	1" CROMO	213	5/30	8033986958043	<b>10,287</b>

MEDIDA	A	B
1/2"	25	1/2"
3/4"	29	3/4"
1"	34,5	1"
1"1/4	47	1"1/4
1"1/2	50	1"1/2
2"	58,5	2"
2"1/2	71,5	2"1/2
3"	82,5	3"
3/8"	24	3/8"
1/2"	25	1/2"
3/4"	29	3/4"
1"	34,5	1"

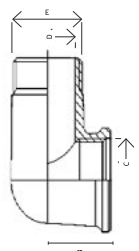
**CODO MACHO HEMBRA ROSCAR ROSCAR ADF**



CODIGO	MEDIDA	PESO	CAJA	EAN	PVP (€)
LACOD0200	1/8	15	10/300	8033986959507	<b>7,456</b>
LAADF3700	1/4	20	10/400	8319772107414	<b>1,244</b>
LAADF3701	3/8	35	10/340	8319772008896	<b>1,687</b>
LAADF3702	1/2	52	10/250	8319772009190	<b>2,089</b>
LAADF3703	3/4	82	10/150	8319772009404	<b>3,218</b>
LAADF3704	1"	132	5/75	8319772009718	<b>5,224</b>
LAADF3705	1"1/4	216	5/50	8319772060344	<b>8,938</b>
LAADF3706	1"1/2	300	1/26	8319772060580	<b>11,919</b>
LAADF3707	2"	445	1/15	8319772060658	<b>17,725</b>
LAADF3708	2"1/2	920	1/17	8319772060672	<b>45,978</b>
LAADF3709	3"	1353	1/12	8319772060696	<b>68,720</b>
LACOD0210	4"	2950	1/4	8319772039654	<b>137,491</b>
LACOD0623	M1/2H3/4	122	10/60	8033986958111	<b>5,629</b>
LACOD0613	M3/4H1"		5/120	8431977707012	<b>9,816</b>

MEDIDA	G	L	L1	H	H1
1/8"					
1/4"	1/4"	15,5	8,5	15,5	8,5
3/8"	3/8"	17,5	8,5	17,5	8,5
1/2"	1/2"	22	11	22	11
3/4"	3/4"	28	13,5	28	13,5
1"	1"	32	14	32	14
1 1/4"	1 1/4"	38	16	38	16
1 1/2"	1 1/2"	40,5	16	40,5	16
2"	2"	51	20	51	20
2 1/2"	2 1/2"	67	25,5	67	25,5
3"	3"	77	27	77	27
4"	4"	95	36	95	36
M1/2H3/4					
M3/4H1"					

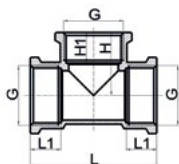
CODO MACHO HEMBRA ROSCAR ROSCAR G.F.



CODIGO	MEDIDA	PESO	CAJA	EAN	PVP (€)
LACOD0201	3/8	66	10/120	8033986959514	<b>2,422</b>
LACOD0202	1/2	77	10/100	8033986959521	<b>3,649</b>
LACOD0203	3/4	153	10/50	8033986959538	<b>5,793</b>
LACOD0204	1"	210	10/30	8033986959545	<b>9,300</b>
LACOD0205	1"1/4	318	1/20	8033986959552	<b>18,178</b>
LACOD0206	1"1/2	416	1/15	8033986959569	<b>27,621</b>
LACOD0207	2"	726	1/6	8033986959576	<b>37,465</b>
LACOD0208	2"1/2	1371	1/3	8033986957695	<b>94,023</b>
LACOD0209	3"	1715	1/2	8033986957701	<b>128,256</b>
LACOD0301	3/8 CROMO	68	10/120	8033986959583	<b>3,243</b>
LACOD0302	1/2 CROMO	76	10/100	8033986959590	<b>3,828</b>
LACOD0303	3/4 CROMO	154	10/50	8033986959606	<b>5,832</b>
LACOD0304	1" CROMO	210	10/30	8033986959613	<b>10,071</b>

MEDIDA	A	B	C	D
3/8"	35,5	22	3/8"	12
1/2"	32	23	1/2"	15
3/4"	41	26	3/4"	20
1"	49,5	31	1"	26
1"1/4	53,5	38	1"1/4	34
1"1/2	57	41	1"1/2	40
2"	65	54	2"	51
2"1/2	81,5	83,5	2"1/2	66
3"	91,5	94,5	3"	78

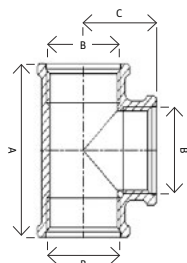
TES HEMBRA ROSCAR ROSCAR ADF



CODIGO	MEDIDA	PESO	CAJA	EAN	PVP (€)
LATES0010	1/8	19	10/400	8033986957169	<b>7,565</b>
LAADF5050	1/4	25	10/250	8319772010066	<b>2,243</b>
LAADF5051	3/8	42	10/200	8319772010080	<b>1,660</b>
LAADF5052	1/2	73	10/150	8319772010158	<b>2,840</b>
LAADF5053	3/4	97	10/100	8319772010394	<b>3,833</b>
LAADF5054	1"	162	5/60	8319772045730	<b>6,403</b>
LAADF5055	1"1/4	240	5/25	8319772060894	<b>10,230</b>
LAADF5056	1"1/2	355	5/24	8319772060962	<b>15,119</b>
LAADF5057	2"	560	1/20	8319772061020	<b>23,141</b>
LAADF5058	2"1/2	1080	1/12	8319772061044	<b>55,612</b>
LAADF5059	3"	1800	1/10	8319772061068	<b>77,712</b>
LAADF5060	4"	3150	1/1	8319772061082	<b>160,256</b>

MEDIDA	G	L	L1	H	H1
1/8"					
1/4"	1/4"	31	8,5	15,5	8,5
3/8"	3/8"	35	8,5	17,5	8,5
1/2"	1/2"	44	11	22	11
3/4"	3/4"	56	13,5	28	13,5
1"	1"	64	14	32	14
1 1/4"	1 1/4"	76	16	38	16
1 1/2"	1 1/2"	81	16	40,5	16
2"	2"	102	20	51	20
2 1/2"	2 1/2"	134	25,5	67	25,5
3"	3"	154	27	77	27
4"	4"	190	31	95	31

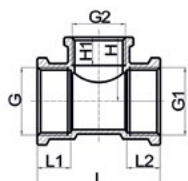
TES HEMBRA ROSCAR ROSCAR G.F.



CODIGO	MEDIDA	PESO	CAJA	EAN	PVP (€)
LATES0011	3/8	96	10/80	8033986957183	<b>3,133</b>
LATES0012	1/2	98	10/60	8033986957190	<b>4,643</b>
LATES0013	3/4	163	10/40	8033986957206	<b>6,468</b>
LATES0014	1"	255	5/25	8033986957213	<b>11,709</b>
LATES0015	1"1/4	349	1/15	8033986957220	<b>19,986</b>
LATES0016	1"1/2	450	1/12	8033986957237	<b>26,287</b>
LATES0017	2"	680	1/5	8033986957244	<b>38,988</b>
LATES0018	2"1/2	1577	1/3	8033986957251	<b>89,633</b>
LATES0019	3"	2057	1/2	8033986957268	<b>119,740</b>
LATES0031	3/8 CROMO	96	10/80	8033986957282	<b>3,692</b>
LATES0032	1/2 CROMO	98	10/60	8033986957299	<b>4,660</b>
LATES0033	3/4 CROMO	162	10/40	8033986957305	<b>6,422</b>

MEDIDA	A	B	C
3/8"	48	<b>3/8"</b>	<b>24</b>
1/2"	53	<b>1/2"</b>	<b>27</b>
3/4"	60	<b>3/4"</b>	<b>30</b>
1"	66,5	<b>1"</b>	<b>33</b>
1"1/4	90	<b>1"1/4</b>	<b>45</b>
1"1/2	93	<b>1"1/2</b>	<b>46,5</b>
2	101	<b>2</b>	<b>50,5</b>
2"1/2	133	<b>2"1/2</b>	<b>66,5</b>
3"	153	<b>3"</b>	<b>76,5</b>

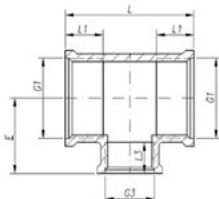
**TES HEMBRA REDUCIDA  
ROSCAR ROSCAR ADF**



CODIGO	MEDIDA	PESO	CAJA	EAN	PVP (€)
LATES1322	3/4X1/2X1/2	148	10/90	8033986957161	<b>7,954</b>
LAADF5323	3/4X1/2X3/4	95	10/90	8319772034468	<b>4,442</b>
LATES1232	1/2X3/4X1/2	90	10/150	8033986957154	<b>8,185</b>
LATES1332	3/4X3/4X1/2	162	10/150	8033986957168	<b>8,538</b>
LATES1343	3/4X1"X3/4	160	5/120	8033986957158	<b>15,533</b>
LAADF5424	1"X1/2X1"	124	5/90	8319772048700	<b>6,048</b>
LATES1433	1"X3/4X3/4	236	5/120	8033986957172	<b>15,672</b>
LAADF5434	1"X3/4X1"	143	5/50	8319772048878	<b>7,114</b>
LATES1443	1"X1"X3/4	243	5/65	8033986957179	<b>13,853</b>
LATES1878	2"1/2X2"	964	1/5	8033986957014	<b>41,744</b>
LATES1989	3"X2"1/2	2685	1/3	8033986957021	<b>108,727</b>

MEDIDA	G	G1	G2	L	L1	L2	H	H1
w3/4"×1/2"×3/4"	3/4"	3/4"	1/2"	48	13	13	25	11
1"×1/2"×1"	1"	1"	1/2"	52	14	14	27,5	11
1"×3/4"×1"	1"	1"	3/4"	57	14	14	30	13,5

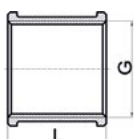
**TES HEMBRA REDUCIDA ROSCAR ROSCAR G.F**



CODIGO	MEDIDA	PESO	CAJA	EAN	PVP (€)
LATES0132	3/4X1/2X3/4	128	10/50	8033986957154	<b>5,640</b>
LATES0142	1"X1/2X1"	243	5/80	8431977707333	<b>8,806</b>
LATES0143	1"X3/4X1"	210	5/80	8431977707340	<b>9,305</b>
LATES0152	1"1/4X1/2	372	1/50	8431977707357	<b>21,351</b>
LATES0153	1"1/4X3/4	328	1/50	8431977707364	<b>19,717</b>
LATES0145	1"1/4X1"	374	1/40	8431977707371	<b>19,314</b>
LATES0162	1"1/2X1/2	418	1/45	8431977707388	<b>21,731</b>
LATES0163	1"1/2X3/4	368	1/45	8431977707395	<b>20,372</b>
LATES0154	1"1/2X1"	456	1/40	8431977707401	<b>20,419</b>
LATES0156	1"1/2X1"1/4	518	1/30	8431977707418	<b>33,380</b>
LATES0172	2"X1/2	566	1/25	8431977707425	<b>37,486</b>
LATES0173	2"X3/4	678	1/25	8431977707432	<b>30,198</b>
LATES0174	2"X1"	646	1/25	8431977707449	<b>29,563</b>
LATES0175	2"X1"1/4	415	1/20	8431977707456	<b>40,429</b>
LATES0176	2"X1"1/2	388	1/18	8431977707463	<b>50,327</b>

MEDIDA	L	L1	L3	E
3/4"×1/2"×3/4"	60	13	12	31
1"X1/2X1"	60	16	13	32
1"X3/4X1"	70	16	15	35
1"1/4X1/2	74	20	16	41
1"1/4X3/4	74	20	13	41
1"1/4X1"	80	19	16	40
1"1/2X1/2	77	22	16	43
1"1/2X3/4	7	22	18	44
1"1/2X1"	80	22	22	44
1"1/2X1"1/4	90	20	19	47
2"X1/2	77	24	16	50
2"X3/4	82	24	18	53
2"X1"	82	22	18	54
2"X1"1/4	82	22	23	60
2"X1"1/2	100	24	19	53

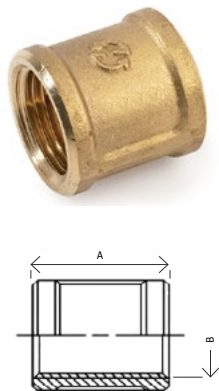
**MANGUITO HEMBRA HEMBRA ROSCAR ROSCAR ADF**



CODIGO	MEDIDA	PESO	CAJA	EAN	PVP (€)
LAMAN0111	1/8	10	10/600	8033986951143	<b>1,058</b>
LAMAN0112	1/4	18	10/350	8033986951150	<b>1,045</b>
LAADF4801	3/8	30	10/500	8319772008346	<b>1,364</b>
LAADF4802	1/2	42	10/230	8319772008414	<b>1,845</b>
LAADF4803	3/4	62	10/140	8319772008582	<b>2,780</b>
LAADF4804	1"	98	10/100	8319772008650	<b>4,086</b>
LAADF4805	1"1/4	128	5/70	8319772042906	<b>5,805</b>
LAADF4806	1"1/2	221	5/50	8319772053728	<b>8,784</b>
LAADF4807	2"	298	1/30	8319772060108	<b>12,689</b>
LAADF4808	2"1/2	475	1/30	8319772060122	<b>22,511</b>
LAADF4809	3"	637	1/21	8319772060146	<b>29,769</b>
LAMAN0010	4"	1380	1/12	8033986951249	<b>56,781</b>

MEDIDA	G	L
1/8"	1/4"	22
1/4"	1/4"	22
3/8"	3/8"	25
1/2"	1/2"	30
3/4"	3/4"	34
1"	1"	36
1 1/4"	1 1/4"	43
1 1/2"	1 1/2"	53
2"	2"	65
2 1/2"	2 1/2"	68
3"	3"	70
4"	4"	80

**MANGUITO HEMBRA HEMBRA ROSCAR ROSCAR GF**



CODIGO	MEDIDA	PESO	CAJA	EAN	PVP (€)
LAMAN0002	1/2	47	10/150	8033986951174	<b>2,581</b>
LAMAN0003	3/4	78	10/90	8033986951181	<b>3,743</b>
LAMAN0004	1"	136	10/150	8431977200865	<b>5,592</b>
LAMAN0005	1"1/4	182	1/30	8033986951204	<b>9,021</b>
LAMAN0006	1"1/2	253	1/30	8033986951211	<b>11,263</b>
LAMAN0007	2"	328	1/15	8033986951228	<b>18,923</b>
LAMAN0008	2"1/2	866	1/6	8033986951235	<b>42,735</b>
LAMAN0009	3"	1221	1/5	8033986951242	<b>65,191</b>
LAMAN0011	3/8 CROMO	36	10/200	8033986951273	<b>1,999</b>
LAMAN0012	1/2 CROMO	48	10/150	8033986951280	<b>2,562</b>
LAMAN0013	3/4 CROMO	78	10/90	8033986951297	<b>3,522</b>

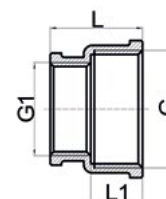
MEDIDA	A	B
1/2"	27	1/2"
3/4"	30	3/4"
1"	32	1"
1"1/4	38	1"1/4
1"1/2	40	1"1/2
2"	44	2"
2"1/2	75	2"1/2
3"	80	3"
3/8"	24	3/8"
1/2"	27	1/2"
3/4"	30	3/4"

**MANGUITO REDUCIDO HEMBRA HEMBRA ROSCAR ROSCAR ADF**

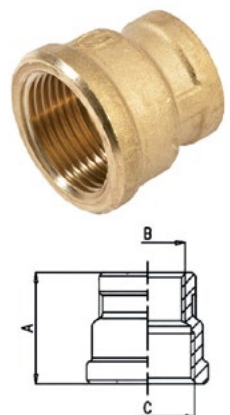


CODIGO	MEDIDA	PESO	CAJA	EAN	PVP (€)
LAADF4823	1/2X3/4	39	10/300	8319777006236	<b>1,943</b>
LAADF4824	1/2X1"	64	10/200	8431977205297	<b>2,676</b>
LAMAN0052	1/2X1"1/4	112	5/110	8033986951716	<b>8,602</b>
LAMAN0062	1/2X1"1/2	183	5/110	8033986951747	<b>9,236</b>
LAADF4834	3/4X1"	68	10/150	8319777006347	<b>3,067</b>
LAMAN0053	3/4X1"1/4	132	5/100	8033986951723	<b>7,494</b>
LAMAN0063	3/4X1"1/2	185	1/70	8033986951754	<b>8,954</b>
LAMAN0037	3/4X2"	237	1/60	8033986951785	<b>12,208</b>
LAADF4845	1"X1"1/4	179	5/30	831977201718	<b>6,968</b>
LAMAN0064	1"X1"1/2	196	1/70	8033986951761	<b>9,786</b>
LAMAN0047	1"X2"	226	1/60	8431977706145	<b>12,757</b>
LAADF4856	1"1/4X1"1/2	122	5/150	8319772014283	<b>7,459</b>
LAADF4857	1"1/4X2"	254	1/100	8319772014290	<b>11,286</b>
LAADF4867	1"1/2X2"	270	1/75	8319772014297	<b>11,183</b>
LAMAN0084	2"1/2X1"	704	1/60	8033986951822	<b>25,257</b>
LAMAN0085	2"1/2X1"1/4	404	1/50	8033986951829	<b>23,934</b>
LAMAN0086	2"1/2X1"1/2	380	1/50	8033986951836	<b>21,624</b>
LAMAN0087	2"1/2X2"	388	1/45	8033986951843	<b>16,763</b>
LAMAN0096	3"X1"1/2	516	1/45	8033986951850	<b>32,771</b>
LAMAN0097	3"X2"	586	1/45	8033986951857	<b>28,572</b>
LAMAN0098	3"X2"1/2	622	1/40	8033986951864	<b>30,100</b>
LAMAN0107	4"X2"	1085	1/20	8033986951871	<b>80,355</b>
LAMAN0108	4"X2"1/2	1122	1/17	8033986951878	<b>68,209</b>
LAMAN0109	4"X3"	1140	1/15	8033986951885	<b>68,831</b>

MEDIDA	G	G1	L	L1
3/4"×1/2"	3/4"	1/2"	26	14,5
1"×1/2"	1"	1/2"	28	16
1 1/4"×1/2"	1 1/4"	1/2"	30,5	18,5
1"×3/4"	1"	3/4"	29	16
1 1/4"×3/4"	1 1/4"	3/4"	31,5	18,5
1 1/4"×1"	1 1/4"	1"	33	18,5
1 1/2"×1"	1 1/2"	1"	33	19,5
2"×1"	2"	1"	37	23
1 1/2"×1 1/4"	1 1/2"	1 1/4"	35	19,5
2"×1 1/4"	2"	1 1/4"	39	23
2"×1 1/2"	2"	1 1/2"	40	23



**MANGUITO REDUCIDO HEMBRA HEMBRA ROSCAR ROSCAR G.F**

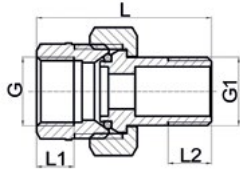


CODIGO	MEDIDA	PESO	CAJA	EAN	PVP (€)
LAMAN0018	1/8X1/4	22	10/300	8033986951648	<b>2,007</b>
LAMAN0019	3/8X1/4	32	10/250	8033986951655	<b>2,564</b>
LAMAN0021	1/2X3/8	42	10/200	8033986951662	<b>2,082</b>
LAMAN0023	1/2X3/4	66	10/100	8033986951679	<b>3,326</b>
LAMAN0024	1/2X1"	100	10/70	8033986951693	<b>3,867</b>
LAMAN0034	3/4X1"	126	10/50	8033986951709	<b>4,803</b>
LAMAN0054	1"1/4X1"	142	10/120	8033986951730	<b>6,943</b>
LAMAN0056	1"1/4X1"1/2	214	1/75	8431977204283	<b>10,062</b>
LAMAN0057	2"X1"1/4	280	1/50	8431977706169	<b>14,081</b>
LAMAN0067	2"X1"1/2	324	1/50	8431977706176	<b>15,694</b>
LAMAN0212	1/2X3/8 CR.	42	10/500	8431977207765	<b>3,040</b>
LAMAN0223	1/2X3/4 CR.	68	10/300	8431977207772	<b>4,824</b>
LAMAN0234	3/4X1"CR.	90	10/200	8431977207796	<b>6,167</b>

MEDIDA	A	B	C
1/8X1/4	19,5	1/4"	1/8"
3/8X1/4	24,5	1/8"	3/8"
1/2X3/8	27	3/8"	1/2"
1/2X3/4	30	1/2"	3/4"
1/2X1"	32,5	1/2"	1"
3/4X1"	39	3/4"	1"
1"1/4X1"	38,5	1"	1"1/4
1"1/4X1"1/2	42	1"1/4	1"1/2
2"X1"1/4	45	1"1/4	2"
2"X1"1/2	45	1"1/2	2"
1/2X3/8 CR.	27	3/8"	1/2"
1/2X3/4 CR.	30	1/2"	3/4"
3/4X1"CR.	39	3/4"	1"



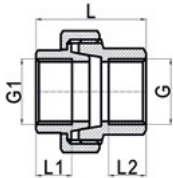
### TUERCA UNION JUNTA O-RING ROSCAR ROSCAR ADF



CODIGO	MEDIDA	PESO	CAJA	EAN	PVP (€)
LAADF5712	1/2	84	10/130	8319772065394	<b>3,996</b>
LAADF5713	3/4	135	10/80	8319772065462	<b>6,104</b>
LAADF5714	1"	245	5/50	8319772065530	<b>10,898</b>
LAADF5715	1"1/4	376	1/30	8319772065554	<b>16,410</b>
LAADF5716	1"1/2	531	1/20	8319772065578	<b>26,425</b>
LAADF5717	2"	939	1/26	8319772065592	<b>49,860</b>

MEDIDA	G	G1	L	L1	L2
3/8"	3/8"	3/8"	37,5	9	9
1/2"	1/2"	1/2"	41,5	10,5	10,5
3/4"	3/4"	3/4"	47	12	12
1"	1"	1"	52	14	14
1 1/4"	1 1/4"	1 1/4"	60,5	15,5	15,5
1 1/2"	1 1/2"	1 1/2"	65	17	17
2"	2"	2"	79	20	20

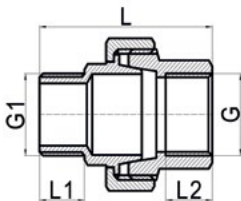
### TUERCA UNION HEMBRA HEMBRA ROSCAR ROSCAR ADF



CODIGO	MEDIDA	PESO	CAJA	EAN	PVP (€)
LATUE1011	3/8	108	10/100	8319772210307	<b>7,177</b>
LAADF5522	1/2	142	10/140	8319772026097	<b>7,013</b>
LAADF5523	3/4	216	10/80	8319772040230	<b>9,882</b>
LAADF5524	1"	280	5/60	8319772066148	<b>13,231</b>
LAADF5525	1"1/4	451	5/30	8319772087860	<b>21,558</b>
LAADF5526	1"1/2	559	5/25	8319772087938	<b>26,639</b>
LAADF5527	2"	904	1/35	8319772088232	<b>37,726</b>
LATUE1018	2"1/2	1951	1/15	8431977708941	<b>75,732</b>
LATUE1019	3"	2556	1/10	8431977708965	<b>114,078</b>
LATUE1020	4"	3160	1/4	8319772089215	<b>237,125</b>

MEDIDA	G	G1	L	L1	L2
3/8"					
1/2"	1/2"	1/2"	41	13,5	12
3/4"	3/4"	3/4"	44,5	14,5	15
1"	1"	1"	49	16	18
1 1/4"	1 1/4"	1 1/4"	59,5	20,5	19
1 1/2"	1 1/2"	1 1/2"	60	21	21
2"	2"	2"	71,5	24,5	24,5
2 1/2"	2 1/2"	2 1/2"	86,5	28	31
3"	3"	3"	96	33	3
4"					

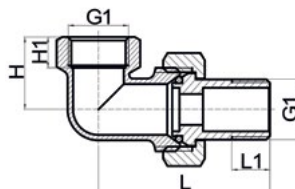
### TUERCA UNION MACHO HEMBRA ROSCAR ROSCAR ADF



CODIGO	MEDIDA	PESO	CAJA	EAN	PVP (€)
LATUE1001	3/8	70	10/250	8319772088921	<b>4,145</b>
LAADF5512	1/2	146	10/120	8319772088928	<b>7,177</b>
LAADF5513	3/4	222	10/70	8319772076970	<b>10,801</b>
LAADF5514	1"	331	5/45	8319772075676	<b>15,364</b>
LAADF5515	1"1/4	473	5/30	8319772087174	<b>22,579</b>
LAADF5516	1"1/2	648	5/25	8319772088096	<b>30,640</b>
LAADF5517	2"	952	1/30	8319772088164	<b>46,126</b>
LAADF5518	2"1/2	2395	1/15	8319772088188	<b>79,860</b>
LAADF5519	3"	3276	1/10	8319772088201	<b>137,846</b>
LAADF5520	4"	3740	1/4	8319772088208	<b>259,290</b>

MEDIDA	G	G1	L	L1	L2
3/8"					
1/2"	1/2"	1/2"	48	13	12
3/4"	3/4"	3/4"	56	14,5	15
1"	1"	1"	63,5	17	18
1 1/4"	1 1/4"	1 1/4"	69	17,5	19
1 1/2"	1 1/2"	1 1/2"	77,5	19,5	21
2"	2"	2"	89	24	24,5
2 1/2"	2 1/2"	2 1/2"	118,5	32	31
3"	3"	3"	128	32	35
4"					0

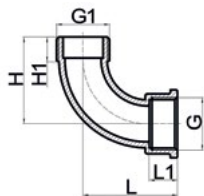
### CODO UNION 3 PIEZAS JUNTA O-RING ROSCAR ROSCAR ADF



CODIGO	MEDIDA	PESO	CAJA	EAN	PVP (€)
LAADF5722	1/2	103	10/100	8319772065615	<b>5,064 €</b>
LAADF5723	3/4	168	10/80	8319772065639	<b>7,665 €</b>
LAADF5724	1"	324	5/40	8319772065653	<b>14,508 €</b>
LAADF5725	1"1/4	464	5/20	8319772065677	<b>23,174 €</b>
LAADF5726	1"1/2	726	1/15	8319772065691	<b>36,388 €</b>
LAADF5727	2"	1284	1/12	8319772065714	<b>65,952 €</b>

MEDIDA	G	G1	L	L1	H	H1
1/2"	1/2"	1/2"	45	10,5	20,5	10,5
3/4"	3/4"	3/4"	53	12	25,5	12
1"	1"	1"	63	14	31	13,5
1 1/4"	1 1/4"	1 1/4"	73	15,5	36	15,5
1 1/2"	1 1/2"	1 1/2"	81,5	17	41,5	17,5
2"	2"	2"	98,5	20	50,5	20

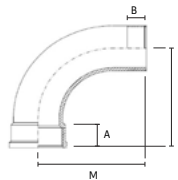
**CURVA MACHO HEMBRA 90 GRADOS ROSCAR ROSCAR ADF**



CODIGO	MEDIDA	PESO	CAJA	EAN	PVP (€)
LACUR0001	3/8	70	10/300	8431977201300	<b>7,336</b>
LAADF3912	1/2	122	1/125	8369869033602	<b>7,540</b>
LAADF3913	3/4	208	5/125	8369869033613	<b>9,968</b>
LAADF3914	1"	302	5/75	8369869033624	<b>13,252</b>
LAADF3915	1"1/4	508	1/40	8431977201670	<b>23,135</b>
LAADF3916	1"1/2	648	1/25	8431977201631	<b>26,417</b>
LAADF3917	2"	1285	1/14	8431977201638	<b>42,178</b>
LACUR0008	2"1/2	1815	1/7	8431977201349	<b>79,348</b>
LACUR0009	3"	3160	1/4	8431977201356	<b>129,415</b>

MEDIDA	G	G1	L	L1	H	H1
3/8"						
1/2"	1/2"	1/2"	42	12,5	38,5	11
3/4"	3/4"	3/4"	47	14	43,5	12,5
1"	1"	1"	61	16	57,5	14,5
1 1/4"	1 1/4"	1 1/4"	72	17	68,5	15,5
1 1/2"	1 1/2"	1 1/2"	83	18	78	16,5
2"	2"	2"	99	22	92	19,5
2"1/2						
3"						

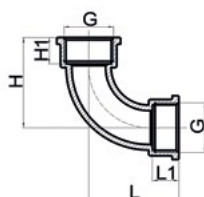
**CURVA MACHO HEMBRA 90 GRADOS ROSCAR ROSCAR G.F**



CODIGO	MEDIDA	PESO	CAJA	EAN	PVP (€)
LACUR0002	1/2	110	10/200	8431977203675	<b>7,097</b>
LACUR0003	3/4	178	5/125	8431977201312	<b>11,623</b>
LACUR0004	1"	308	5/75	8431977706657	<b>19,182</b>
LACUR0005	1"1/4	548	1/30	8431977706725	<b>38,292</b>
LACUR0006	1"1/2	608	1/20	8431977706794	<b>44,548</b>
LACUR0007	2"	1380	1/10	8431977706848	<b>88,900</b>

MEDIDA	G	G1	L	L1
1/2"	55	45	13	12
3/4"	60	53	15	12
1"	84	68	20	15
1 1/4"	95	95	24	20
1 1/2"	112	107	25	20
2"	130	130	26	23

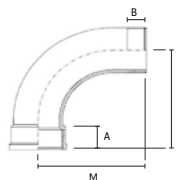
**CURVA HEMBRA HEMBRA 90 GRADOS ROSCAR ROSCAR ADF**



CODIGO	MEDIDA	PESO	CAJA	EAN	PVP (€)
LACUR0011	3/8	90	10/300	8431977201400	<b>8,166</b>
LAADF3922	1/2	140	10/125	8369869033652	<b>7,780</b>
LAADF3923	3/4	250	5/125	8369869033663	<b>10,810</b>
LAADF3924	1"	288	5/75	8369869033674	<b>14,516</b>
LAADF3925	1"1/4	420	1/40	8431977201724	<b>22,462</b>
LAADF3926	1"1/2	722	1/25	8431977201731	<b>29,883</b>
LAADF3927	2"	1255	1/14	8431977201738	<b>44,139</b>
LACUR0018	2"1/2	2065	1/7	8431977201470	<b>80,898</b>
LACUR0019	3"	3330	1/4	8431977201477	<b>142,348</b>

MEDIDA	G	G1	L	L1	H	L1
3/8"						
1/2"	1/2"	1/2"	42	12,5	42	12,5
3/4"	3/4"	3/4"	47	14	47	14
1"	1"	1"	61	16	61	16
1 1/4"	1 1/4"	1 1/4"	72	17	72	17
1 1/2"	1 1/2"	1 1/2"	83	18	83	18
2"	2"	2"	99	22	99	22
2"1/2						
3"						

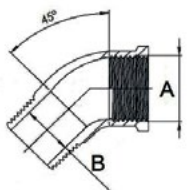
**CURVA HEMBRA HEMBRA 90 GRADOS ROSCAR ROSCAR G.F**



CODIGO	MEDIDA	PESO	CAJA	EAN	PVP (€)
LACUR0012	1/2	138	10/200	8431977200780	<b>8,355</b>
LACUR0013	3/4	208	10/100	8431977211625	<b>12,908</b>
LACUR0014	1"	326	5/75	8431977705964	<b>21,048</b>
LACUR0015	1"1/4	666	1/30	8431977705971	<b>41,714</b>
LACUR0016	1"1/2	780	1/20	8431977705988	<b>51,381</b>
LACUR0017	2"	1410	1/10	8431977705995	<b>85,596</b>

MEDIDA	G	G1	L	L1
1/2"	55	45	13	12
3/4"	60	53	15	12
1"	84	68	20	15
1 1/4"	95	95	24	20
1 1/2"	112	107	25	20
2"	130	130	26	23

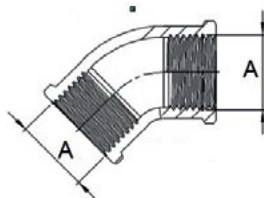
## CURVA MACHO HEMBRA 45 GRADOS ROSCAR ROSCAR ADF



CODIGO	MEDIDA	PESO	CAJA	EAN	PVP (€)
LACUR0051	3/8	54	10/300	8431977201600	<b>13,376</b>
LACUR0052	1/2	81	10/225	8050038842433	<b>6,326</b>
LACUR0053	3/4	117	5/125	8050038842440	<b>8,358</b>
LACUR0054	1"	199	1/125	8050038842457	<b>12,013</b>
LACUR0055	1"1/4	297	1/60	8050038842464	<b>17,849</b>
LACUR0056	1"1/2	580	1/50	8050038842471	<b>22,441</b>
LACUR0057	2"	810	1/25	8050038842488	<b>37,322</b>
LACUR0058	2"1/2	1375	1/6	8431977201649	<b>61,243</b>

MEDIDA	A	B
3/8"		
1/2"	1/2"	15,3
3/4"	3/4"	20
1"	1"	25
1 1/4"	1"1/4	33,5
1 1/2"	1"1/2	38,5
2"		
2"1/2		

## CURVA HEMBRA HEMBRA 45 GRADOS ROSCAR ROSCAR ADF



CODIGO	MEDIDA	PESO	CAJA	EAN	PVP (€)
LACUR0041	3/8	66	10/300	8431977201500	<b>13,376</b>
LACUR0042	1/2	102	10/125	8050038842563	<b>6,671</b>
LACUR0043	3/4	184	10/100	8050038842570	<b>8,555</b>
LACUR0044	1"	133	5/30	8050038842587	<b>12,362</b>
LACUR0045	1"1/4	209	1/20	8050038842594	<b>15,697</b>
LACUR0046	1"1/2	317	1/15	8050038842600	<b>22,865</b>
LACUR0047	2"	363	1/10	8050038842617	<b>37,743</b>
LACUR0048	2"1/2	1610	1/6	8431977201559	<b>66,697</b>

MEDIDA	A
3/8"	3/8"
1/2"	1/2"
3/4"	3/4"
1"	1"
1 1/4"	1 1/4"
1 1/2"	1 1/2"
2"	2"
2"1/2	2"1/2

## VENTURI HIDROINYECTOR ADF



CODIGO	MEDIDA	PESO	CAJA	EAN	PVP (€)
LAVENT0001	1"1/4	1260	1/15	8339869578042	<b>91,456</b>
LAVENT0002	SOLO VENTURI		1/1	8339869578049	<b>13,255</b>

## ALARGADERA BOMBAS FITTING Y ROSCAR ROSCAR ADF



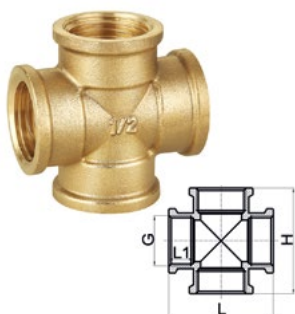
CODIGO	MEDIDA	PESO	CAJA	EAN	PVP (€)
LAALA0404	1"FITTING	444	1/50	8339869578007	<b>33,728</b>
LAALA0424	1"ROSCADO	318	1/50	8339869578014	<b>17,346</b>
LAALA0425	1"1/4 ROSCAD	468	1/25	8339869578021	<b>28,846</b>

## CURVA FITTINGS BOMBAS ADF



CODIGO	MEDIDA	PESO	CAJA	EAN	PVP (€)
LACUR0064	1"FITTINGS	684	1/25	8339869578028	<b>46,597</b>
LACUR0065	1"1/4FITTING	1210	1/15	8339869578035	<b>71,449</b>

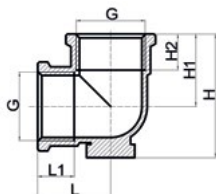
**CRUZ ROSCAR ROSCAR ADF**



CODIGO	MEDIDA	PESO	CAJA	EAN	PVP (€)
LACRU0001	3/8	47	10/250	8431977203668	<b>5,394</b>
LAADF4202	1/2	82	10/110	8319772005512	<b>4,435</b>
LAADF4203	3/4	150	1/60	8319772005680	<b>7,203</b>
LAADF4204	1"	230	5/35	8319772005758	<b>11,484</b>
LAADF4205	1"1/4	290	1/20	8319772005826	<b>17,200</b>
LAADF4206	1"1/2	408	1/15	8319772005892	<b>22,516</b>
LAADF4207	2"	710	1/18	8319772005902	<b>38,593</b>
LACRU0008	2"1/2	915	1/6	8431977203682	<b>62,548</b>

MEDIDA	G	L	L1	H
3/8"	3/8"	35	8,5	35
1/2"	1/2"	44	11	44
3/4"	3/4"	56	13,5	56
1"	1"	64	15	64
1 1/4"	1 1/4"	76	16	76
1 1/2"	1 1/2"	81	17	81
2"	2"	102	20	102
2"1/2				

**CODO PLACA ROSCAR ROSCAR ADF**



CODIGO	MEDIDA	PESO	CAJA	EAN	PVP (€)
LAADF3902	1/2	65	10/140	8339869575100	<b>3,286</b>
LACOD1003	3/4	116	10/70	8339869575113	<b>6,478</b>
LACOD1004	1"	252	1/100	8339869575126	<b>14,622</b>
LACOD1102	1/2 CROMO	65	10/140	8033986957503	<b>4,658</b>

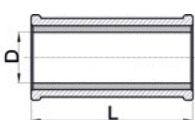
MEDIDA	G	L	L1	H	H1	H2
1/2"	1/2"	22	11	37,5	22	11
3/4"	3/4"	28	13,5	47	28	13,5
1/2"	1/2"	22	11	37,5	22	11

**PUENTE CONTADOR ROSCAR ROSCAR ADF**



CODIGO	MEDIDA	PESO	CAJA	EAN	PVP (€)
LAPUE0378	3/4X7/8	190	1/50	8431977201900	<b>12,600</b>

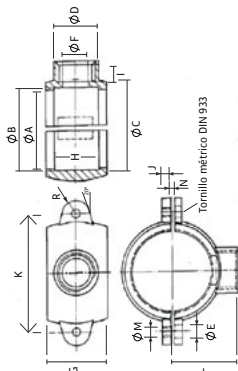
**ABRAZADERA TIPO COLLARIN LATON TAPAPORO COBRE ADF**



CODIGO	MEDIDA	PESO	CAJA	EAN	PVP (€)
LAABR0015	15	133	5/90	8606151500158	<b>5,749</b>
LAABRA0018	18	155	5/80	8606181800181	<b>6,800</b>
LAABRA0022	22	196	5/50	8606222200222	<b>9,346</b>
LAABR0028	28	286	1/40	8319772865528	<b>13,683</b>

MEDIDA	D	L
15	15	49,5
18	18	50
22	22	59,5
28	28	69,5

**COLLARIN LATON G.F**



CODIGO	MEDIDA	PESO	CAJA	EAN	PVP (€)
LACOL0220	1/2X20	148	10/200	8431977201213	<b>8,605</b>
LACOL0225	1/2X25	148	10/150	8431977201220	<b>9,068</b>
LACOL0232	1/2X32	232	5/100	8431977207826	<b>11,610</b>
LACOL0240	1/2X40	366	5/80	8431977708002	<b>18,272</b>
LACOL0250	1/2X50	352	1/55	8431977708026	<b>17,695</b>
LACOL0263	1/2X63	542	1/35	8431977708064	<b>29,573</b>
LACOL0332	3/4X32	244	5/80	8431977210413	<b>12,287</b>
LACOL0340	3/4X40	268	5/65	8431977708019	<b>17,378</b>
LACOL0350	3/4X50	330	1/50	8431977708033	<b>17,532</b>
LACOL0363	3/4X63	502	1/35	8431977708071	<b>28,950</b>
LACOL0375	3/4X75	682	1/25	8431977708095	<b>55,216</b>
LACOL0390	3/4X90	978	1/20	8431977708125	<b>69,219</b>
LACOL0450	1"X50	344	1/50	8431977708040	<b>17,959</b>
LACOL0463	1"X63	534	1/35	8431977708088	<b>29,117</b>
LACOL0475	1"X75	676	1/25	8431977708101	<b>50,444</b>
LACOL0490	1"X90	930	1/16	8431977708132	<b>67,876</b>
LACOL1020	CIEGOS 20	148	10/200	8431977214596	<b>7,288</b>
LACOL1025	CIEGOS 25	130	10/200	8431977214626	<b>8,164</b>
LACOL1032	CIEGOS 32	216	5/100	8431977707883	<b>11,707</b>

CODIGO	A	C	E	F	K	L
LACOL0220	20	30	7	14	44	23
LACOL0225	25	37	7	14	44	24
LACOL0232	32	42	7	14	57	30
LACOL0240	40	52	9	16	65	37
LACOL0250	50	60	9	16	78	40
LACOL0263	63	75	9	16	90	47
LACOL0332	32	42	9	19	57	32
LACOL0340	40	52	9	19	65	37
LACOL0350	50	62	9	19	78	40
LACOL0363	63	75	9	19	90	47
LACOL0375	75	87	9	19	105	58
LACOL0390	90	106	9	19	122	68
LACOL0450	50	60	9	25	78	42
LACOL0463	63	75	9	19	90	47
LACOL0475	75	87	9	19	105	58
LACOL0490	90	106	9	25	122	68



**BOCA RIEGO TOMA HORIZONTAL G.F**



CODIGO	MEDIDA	PESO	CAJA	EAN	PVP (€)
LABOC0012	1/2 H BARNÁ	378	1/50	8431977701034	<b>34,145</b>
LABOC0013	3/4 H BARNÁ	638	1/30	8431977701058	<b>68,827</b>
LABOC0014	1" H BARNÁ	995	1/15	8431977701072	<b>68,827</b>
LABOC0016	1"1/2 H BARNÁ	3555	1/6	8431977701096	<b>245,314</b>
LABOC0002	1/2 V BARNÁ	362	1/50	8431977700952	<b>34,120</b>
LABOC0004	1" V BARNÁ	920	1/15	8431977700990	<b>70,896</b>

HASTA FIN DE EXISTENCIAS

**COLECTOR MACHO HEMBRA 50 MM ENTRE CENTROS G.F**



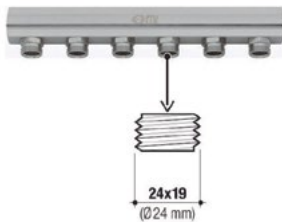
CODIGO	MEDIDA	PESO	CAJA	EAN	PVP (€)
LACOL2032	3/4X2 TOMA	155	1/60	8431977709573	<b>16,744</b>
LACOL2033	3/4X3 TOMA	236	1/40	8431977709627	<b>24,446</b>
LACOL2034	3/4X4 TOMA	310	1/40	8431977709665	<b>33,055</b>
LACOL2035	3/4X5 TOMA	622	1/30	8431977709689	<b>40,407</b>
LACOL2042	1"X2 TOMA	232	1/50	8431977709603	<b>19,233</b>
LACOL2043	1"X3 TOMA	335	1/40	8431977709658	<b>29,082</b>
LACOL2044	1"X4 TOMA	445	1/30	8431977709672	<b>39,279</b>
LACOL2045	1"X5 TOMA	718	1/20	8431977709696	<b>46,276</b>

**COLECTOR HEMBRA HEMBRA 50 MM ENTRE CENTROS G.F**



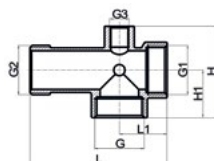
CODIGO	MEDIDA	PESO	CAJA	EAN	PVP (€)
LACOL2133	3/4X2 TOMA	502	1/50	8431977709283	<b>27,990</b>
LACOL2134	3/4X4 TOMA	638	1/40	8431977709306	<b>36,565</b>
LACOL2135	3/4X5 TOMA	735	1/25	8431977709320	<b>45,099</b>
LACOL2242	1"X2 TOMA	422	1/50	8431977709276	<b>21,944</b>
LACOL2243	1"X3 TOMA	568	1/40	8431977709290	<b>31,337</b>
LACOL2244	1"X4 TOMA	730	1/30	8431977709313	<b>41,349</b>
LACOL2245	1"X5 TOMA	833	1/20	8431977709337	<b>52,729</b>

**COLECTOR CROMO HEMBRA TOMAS MACHO 24X19 G.F**



CODIGO	MEDIDA	PESO	CAJA	EAN	PVP (€)
FOFIC0302	3/4X2 TOMA	461	4/16	8056325030118	<b>30,022</b>
FOFIC0303	3/4X3 TOMA	690	4/16	8056325030125	<b>40,998</b>
FOFIC0304	3/4X4 TOMA	970	4/16	8056325030132	<b>54,797</b>
FOFIC0305	3/4X5 TOMA	1233	4/16	8056325030149	<b>64,697</b>
FOFIC0306	3/4"X6 TOMA	1470	4/16	8056325030156	<b>79,165</b>
FOFIC0402	1"X2 TOMA	559	4/16	8056325030224	<b>33,451</b>
FOFIC0403	1"X3 TOMA	860	4/16	8056325030231	<b>46,661</b>
FOFIC0404	1"X4 TOMA	1065	4/16	8056325030248	<b>58,709</b>
FOFIC0405	1"X5 TOMA	1420	4/16	8056325030255	<b>71,804</b>
FOFIC0406	1"X6 TOMA	1580	4/16	8056325030262	<b>83,872</b>

**TES 5 VIAS G.F**



CODIGO	MEDIDA	PESO	CAJA	EAN	PVP (€)
LATES0403	1"X1"X92 MM	630	1/30	8431977710197	<b>10,828</b>
LATES0404	1"X1"X120MM	342	1/60	8431977710173	<b>21,713</b>

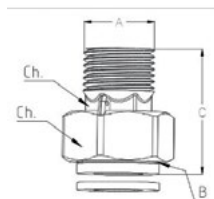
MEDIDA	G	G1	G2	G3	L	L1	H	H1
1"	1"	1"	1/4"	83	32	61,5	32	

CONO Y TUERCA CONTADOR G.F



CODIGO	MEDIDA	PESO	CAJA	EAN	PVP (€)
LACON0203	CONO 3/4	44	25/500	8431977204511	<b>2,397</b>
LACON0204	CONO 1"	54	10/100	8431977208515	<b>3,668</b>
LACON0278	CONO 7/8	46	10/200	8431977208502	<b>2,470</b>
LATUE0013	TUERCA 3/4	30	25/750	8431977204504	<b>2,056</b>
LATUE0014	TUERCA 1"	40	10/500	8431977205754	<b>2,556</b>
LATUE0078	TUERCA 7/8	48	25/400	8431977208496	<b>2,462</b>
FOJUN1503	JUNTA 3/4		10/2000		<b>0,153</b>
FOJUN1504	JUNTA 1"		10/2000		<b>0,400</b>
FOJUN1505	JUNTA 7/8		10/2000		<b>0,167</b>

MEDIDA	A	B	C	Ch/Sw	Ch/Sw
CONO 3/4	1/2"	3/4"	36,5	17	29
TUERCA 3/4	1/2"	3/4"	36,5	17	29



RACOR 2 PIEZAS MANGUERA G.F



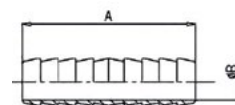
CODIGO	MEDIDA	PESO	CAJA	EAN	PVP (€)
LARAC0022	1/2X14MM	36	25/500	8431977702017	<b>3,254</b>
LARAC0023	3/4X20MM	66	25/350	8431977702031	<b>4,044</b>
LARAC0024	1"X25MM	92	10/250	8431977702055	<b>5,623</b>
LARAC0025	1"1/4X30MM	135	10/100	8431977702079	<b>9,927</b>
LARAC0026	1"1/2X35MM	178	10/70	8431977702086	<b>13,157</b>
LARAC0027	2"X50MM	244	5/40	8431977702093	<b>33,374</b>
LARAC0062	1/2X14 CROMO	38	25/500	8431977205107	<b>4,135</b>
LARAC0063	3/4X20 CROMO	69	25/350	8431977205114	<b>5,332</b>
LARAC0064	1"X25 CROMO	95	10/250	8431977205121	<b>7,617</b>

EMPALME UNION MANGUERA G.F



CODIGO	MEDIDA	PESO	CAJA	EAN	PVP (€)
LAEMP0001	3/8X13MM	34	10/700	8431977205600	<b>3,595</b>
LAEMP0002	1/2X16MM	21	10/250	8033976896966	<b>3,938</b>
LAEMP0003	3/4X21MM	39	10/150	8033976896973	<b>5,302</b>
LAEMP0004	1"X25MM	65	10/100	8033976896980	<b>9,083</b>
LAEMP0005	1"1/4X31MM	280	1/75	8431977702567	<b>16,724</b>
LAEMP0006	1"1/2X47MM	421	1/40	8431977702574	<b>28,974</b>
LAEMP0007	2"X57MM	536	1/25	8431977702581	<b>40,066</b>

MEDIDA	A	B
1/2"	52	10,5
3/4"	52	16
1"	52	20



TES EMPALME UNION MANGUERA G.F



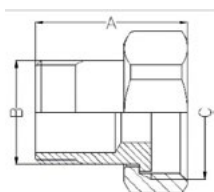
CODIGO	MEDIDA	PESO	CAJA	EAN	PVP (€)
LATES0001	3/8X13MM	58	10/500	8431977205600	<b>4,064</b>
LATES0002	1/2X17MM	88	10/300	8033976896966	<b>6,351</b>
LATES0003	3/4X21MM	124	10/200	8033976896973	<b>7,853</b>
LATES0004	1"X25MM	205	5/100	8033976896980	<b>17,698</b>
LATES0005	1"1/4X31MM	328	1/50	8431977702512	<b>24,321</b>

RACOR UNION 2 PIEZAS M-H Y H-H G.F



CODIGO	MEDIDA	PESO	CAJA	EAN	PVP (€)
LARAC0123	M1/2H3/4	61	10/100	8050616606266	<b>3,703</b>
LARAC0134	M3/4H1	106	10/50	8033976896966	<b>4,839</b>
LARAC0145	M1"H1"1/4	162	5/40	8033976896973	<b>8,031</b>

MEDIDA	A	B	C	Ch/Sw
M1/2H3/4	33	1/2"	3/4"	30
M3/4H1	38	3/4"	1"	37
M1"H1"1/4	41	1"	1"1/4	47



CODIGO	MEDIDA	PESO	CAJA	EAN	PVP (€)
LATUE1102	HH1/2X1"	176	10/300	8431977709047	<b>5,897</b>
LATUE1103	HH3/4X1"1/4	256	5/175	8431977709061	<b>8,653</b>
LATUE1105	HH1"1/4X2"	502	1/75	8431977709092	<b>16,879</b>
LATUE1106	HH1"1/2X1"	422	1/120	8431977709085	<b>9,471</b>

MEDIDA	A	B	C	Ch/Sw
HH1/2X1"	18	1/2"	1"	37-25
HH3/4X1"1/4	20	3/4"	1"1/4	47-30
HH1"1/4X2"	24,5	1"1/4	2"	64-46
HH1"1/2X1"	26	1"	1"1/2	53-38

## RACOR BARCELONA MACHO MACHO G.F




CODIGO	MEDIDA	PESO	CAJA	EAN	PVP (€)
LARAC0002	1/2X1/2	83	1/200	8369769155102	<b>6,262</b>
LARAC0003	3/4X3/4	150	1/120	8369769155203	<b>9,181</b>
LARAC0004	1"X1"	200	1/80	8369769155304	<b>12,340</b>
LARAC0005	1"1/4X1"1/4	344	1/40	8369769155405	<b>19,457</b>
LARAC0006	1"1/2X1"1/2	579	1/50	8369769155506	<b>29,936</b>
LARAC0007	2"X2"	921	1/20	8369769155607	<b>43,072</b>

MEDIDA	G	L	L1
1/2"	1/2"	27	13
3/4"	3/4"	31,5	14,5
1"	1"	34	14,5
1 1/4"	1 1/4"	39,5	16,5
1 1/2"	1 1/2"	44,5	18
2"	2"	53,5	21

PRECIO POR DOS PARTES COMPLETAS

## RACOR BARCELONA MANGUERA MANGUERA G.F



CODIGO	MEDIDA	PESO	CAJA	EAN	PVP (€)
LAPUE9002	20X20	100	1/120	8369769055120	<b>7,057</b>
LAPUE9003	25X25	162	1/80	8369769055125	<b>10,398</b>
LAPUE9004	30X30	236	1/80	8369769055130	<b>12,365</b>
LAPUE9005	35X35	392	1/30	8369769055135	<b>27,742</b>
LARAC0008	40X40	642	1/60	8431977702208	<b>76,497</b>
LAPUE9006	45X45	782	1/35	8369769055145	<b>35,801</b>
LARAC0009	50X50	788	1/50	8431977702246	<b>97,400</b>
LAPUE9007	60X60	1245	1/30	8369769055160	<b>82,708</b>

MEDIDA	D	L	L1
20	20	43	29,5
25	25	47,5	30,5
30	30	56,5	37,5
35	35	64	41
40	40	75,5	47
45	45	87,5	59,5
50	50	79	53,5
60	60	89	56,5

## JUNTA PARA RACOR BARCELONA G.F



CODIGO	MEDIDA	PESO	CAJA	EAN	PVP (€)
FOJUN0720	20		100/500	8431977200007	<b>1,036</b>
FOJUN0725	25		100/500	8431977200014	<b>0,947</b>
FOJUN0730	30		100/400	8431977200021	<b>0,982</b>
FOJUN0735	35		50/300	8431977200028	<b>1,339</b>
FOJUN0740	40		50/200	8431977200035	<b>1,431</b>
FOJUN0745	45		50/200	8431977200042	<b>2,061</b>
FOJUN0750	50		25/100	8431977200049	<b>2,061</b>
FOJUN0763	60		10/50	8431977200056	<b>3,903</b>

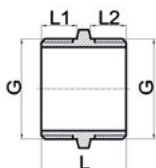
## ENTRONQUE MANGUERA ADF



CODIGO	MEDIDA	PESO	CAJA	EAN	PVP (€)
LAENL9999	1/8	15	10/400	8033986954298	<b>1,358</b>
LAENT0000	1/4X10	18	10/400	8033986954311	<b>1,355</b>
LAADF4211	3/8X12	26	10/400	8319772000630	<b>1,245</b>
LAADF4212	1/2X12	32	10/350	8319772046416	<b>1,488</b>
LAADF4216	1/2X16	40	10/450	8319772046034	<b>1,967</b>
LAADF4220	1/2X20	57	10/500	8319772047406	<b>2,403</b>
LAADF4320	3/4X20	71	10/200	8319772000944	<b>2,984</b>
LAADF4325	3/4X25	80	10/200	8319772001002	<b>3,352</b>
LAADF4425	1"X25	101	10/140	8319772001170	<b>4,257</b>
LAADF4430	1"X30	109	5/80	8319772001248	<b>4,974</b>
LAADF4535	1"1/4X35	162	5/70	8319772001309	<b>7,033</b>
LAADF4645	1"1/2X45	254	1/40	8319772001361	<b>10,230</b>
LAADF4760	2"X60 PESADO	470	1/33	8319772001422	<b>22,859</b>
LAADF4761	2"X60 LIGERO	290	1/50	8319772001429	<b>15,260</b>
LAENT0008	2"1/2	857	1/20	8033986954533	<b>22,268</b>
LAENT0009	3"	700	1/15	8033986954540	<b>34,675</b>
LAENT0010	4"	1215	1/10	8050616606006	<b>74,908</b>

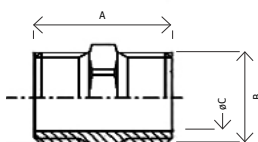
MEDIDA	D	G	L	L1	L2
1/4"×10mm	10	1/4"	39,5	25,5	8,5
3/8"×12mm	12	3/8"	41	28,5	8,5
1/2"×12mm	12	1/2"	43,5	28,5	10,5
1/2"×16mm	16	1/2"	49	34	10,5
1/2"×20mm	20	1/2"	53,5	38,5	10,5
3/4"×20mm	20	3/4"	54	38,5	11,5
3/4"×25mm	25	3/4"	55,5	39	11,5
1"×25mm	25	1"	56	39	12
1"×30mm	30	1"	56	39	12
1 1/4"×35mm	35	1 1/4"	66	43,5	16
1 1/2"×45mm	45	1 1/2"	76	50,5	19,5
2"×60mm	60	2"	90	59	24

**CONTRARROSCA MACHO MACHO ADF**



CODIGO	MEDIDA	PESO	CAJA	EAN	PVP (€)	MEDIDA	G	L	L1
LAADF4000	1/4	11	10/1000	8319772001606	<b>0,572</b>	1/4"	1/4"	21	8,5
LAADF4001	3/8	20	10/700	8319772058228	<b>0,922</b>	3/8"	3/8"	22,5	9
LAADF4002	1/2 ECO	26	25/600	8319772002139	<b>1,105</b>	1/2"	1/2"	25,5	10,5
LAADF4012	1/2 LARGO	26	10/500	8319772002030	<b>1,281</b>	1/2"	1/2"	28,5	10,5
LAADF4003	3/4 ECO	41	25/400	8319772002153	<b>1,699</b>	3/4"	3/4"	29	12
LAADF4013	3/4 LARGO	55	10/300	8319772002044	<b>2,189</b>	3/4"	3/4"	32	12
LAADF4004	1" ECO	64	10/120	8319772002177	<b>2,599</b>	1"	1"	31,5	13
LAADF4014	1" LARGO	64	10/120	8319772002078	<b>3,199</b>	1"	1"	35	14,3
LAADF4005	1"1/4	114	5/100	8319772002238	<b>4,520</b>	1 1/4"	1 1/4"	35,5	15
LAADF4006	1"1/2	144	5/80	8319772003068	<b>5,774</b>	1 1/2"	1 1/2"	39	16,5
LAADF4007	2"	215	1/40	8319772059393	<b>9,282</b>	2"	2"	45	19
LAADF4008	2"1/2	370	1/45	8319772059409	<b>16,897</b>	2 1/2"	2 1/2"	58	25
LAADF4009	3"	470	1/32	8319772059423	<b>23,538</b>	3"	3"	63	27
LAADF4010	4"	920	1/12	8319772059430	<b>44,380</b>	4"	4"	81	35

**CONTRARROSCA MACHO MACHO G.F**



CODIGO	MEDIDA	PESO	CAJA	EAN	PVP (€)	MEDIDA	A	B	C	Ch/Sw
LACON000Z	1/8	7	10/700	8033976895846	<b>0,874</b>		20	1/8"	6	10
LACON0002	1/2	32	10/200	8033976895877	<b>1,582</b>		26,5	1/2"	15	21
LACON0003	3/4	51	10/120	8033976895891	<b>2,631</b>		30	3/4"	20	27
LACON0004	1"	89	5/70	8033976895907	<b>4,721</b>		36	1"	26	34
LACON0005	1"1/4	133	1/50	8033976895914	<b>6,617</b>		39	1"1/4	34	42
LACON0006	1"1/2	166	1/30	8033976895921	<b>9,402</b>		39,5	1"1/2	40	50
LACON0007	2"	250	1/20	8033976895938	<b>15,661</b>		44	2"	51	60
LACON0101	3/8 CROMO	18	10/350	8033976895990	<b>1,398</b>		22	3/8"	11,5	17
LACON0102	1/2 CROMO	32	10/200	8033976896003	<b>1,593</b>		26,5	1/2"	15	21
LACON0103	3/4 CROMO	52	10/120	8033976896010	<b>2,654</b>		30	3/4"	20	27
LACON0104	1" CROMO	89	10/70	8033976896027	<b>4,826</b>		36	1"	26	34

**CONTRARROSCA MACHO MACHO JUNTA PLANA G.F**



REFORZADO PARA JUNTA PLANA

CODIGO	MEDIDA	PESO	CAJA	EAN	PVP (€)
LACON0402	1/2	38	25/500	8431977200254	<b>1,999</b>
LACON0403	3/4	72	10/300	8431977208441	<b>4,020</b>
LACON0404	1"	122	10/175	8431977213766	<b>6,489</b>

ECONOMICO PARA JUNTA PLANA

CODIGO	MEDIDA	PESO	CAJA	EAN	PVP (€)
LACON0413	3/4	62	10/300	8431977215371	<b>2,551</b>
LACON0414	1"	85	10/150	8431977215364	<b>4,022</b>

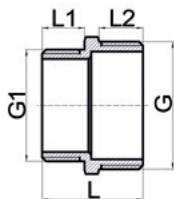
**CONTRARROSCA CON VALVULA RETENCION MACHO MACHO G.F**



CODIGO	MEDIDA	PESO	CAJA	EAN	PVP (€)
LAVAL0022	1/2	48	20/400	8431977205976	<b>6,365</b>
LAVAL0023	3/4	72	12/144	8431977205983	<b>7,642</b>
LAVAL0024	1"	102	8/160	8431977205990	<b>9,839</b>



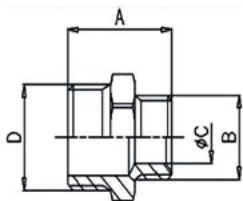
## CONTRARROSCA MACHO MACHO REDUCIDA ADF



CODIGO	MEDIDA	PESO	CAJA	EAN	PVP (€)
LAADF4110	3/8X1/4	17	10/500	8319772002788	<b>0,843</b>
LAADF4120	1/2X1/4	24	10/500	8319772002856	<b>1,114</b>
LAADF4121	1/2X3/8	23	25/500	8319772002610	<b>0,967</b>
LAADF4123	1/2X3/4	35	10/300	8319772002924	<b>1,457</b>
LAADF4124	1/2X1"	66	5/250	8319772003082	<b>2,681</b>
LAADF4125	1/2X1"1/4	96	5/105	8319772003150	<b>4,429</b>
LAADF4146	1/2X1"1/2	116	5/80	8319772003228	<b>5,150</b>
LAADF4134	3/4X1"	63	5/200	8319772015030	<b>2,551</b>
LAADF4135	3/4X1"1/4	101	5/140	8319772003464	<b>4,192</b>
LAADF4136	3/4X1"1/2	120	5/80	8319772003532	<b>5,447</b>
LAADF4145	1"X1"1/4	109	5/150	8319772003778	<b>4,435</b>
LAADF4146	1"X1"1/2	120	5/100	8319772003846	<b>5,634</b>
LAADF4156	1"1/4X1"1/2	141	5/80	8319772034918	<b>5,851</b>
LAADF4174	2"X1"	190	1/120	8319772054404	<b>8,893</b>
LAADF4175	2"X1"1/4	193	1/50	8319772054848	<b>9,178</b>
LAADF4176	2"X1"1/2	226	1/50	8319772059454	<b>9,348</b>
LACON0085	2"1/2X1"1/4	372	1/60	8431977206159	<b>19,436</b>
LACON0086	2"1/2X1"1/2	380	1/60	8431977206166	<b>16,656</b>
LAADF4187	2"1/2X2"	355	1/25	8319772059508	<b>15,119</b>
LACON0096	3"X1"1/2	592	1/35	8431977206173	<b>27,882</b>
LAADF4197	3"X2"	490	1/30	8319772059607	<b>25,550</b>
LAADF4198	3"X2"1/2	495	1/30	8319772059553	<b>24,874</b>
LACON0107	4"X2"	1005	1/15	8431977206201	<b>62,431</b>
LACON0108	4"X2"1/2	870	1/12	8431977206187	<b>62,431</b>
LACON0109	4"X3"	944	1/12	8431977206194	<b>43,540</b>

MEDIDA	G	G1	L	L1	L2
3/8"×1/4"	3/8"	1/4"	21	7,5	9
1/2"×1/4"	1/2"	1/4"	23	7,5	11
1/2"×3/8"	1/2"	3/8"	24,5	9	11
3/4"×1/2"	3/4"	1/2"	29	11,5	12,5
1"×1/2"	1"	1/2"	30	11,5	14
1 1/4"×1/2"	1.1/4"	1/2"	33	11,5	16
1 1/2"×1/2"	1.1/2"	1/2"	33,5	11,5	16,5
1"×3/4"	1"	3/4"	31	12	14
1 1/4"×3/4"	1.1/4"	3/4"	34,5	13	16
1 1/2"×3/4"	1.1/2"	3/4"	35	13	16,5
1 1/4"×1"	1.1/4"	1"	35	13,5	16
1 1/2"×1"	1.1/2"	1"	35	13	16,5
1 1/2"×1 1/4"	1.1/2"	1.1/4"	38	16	16,5
2"×1"	2"	1"	40	14	20
2"×1 1/4"	2"	1.1/4"	42	16	20
2"×1 1/2"	2"	1.1/2"	42,5	16,5	20
2 1/2"×2"	2.1/2"	2"	54	20	25
3"×2"	3"	2"	57	20	27
3"×2 1/2"	3"	2 1/2"	62	27	25
4"×2 1/2"	4"	2 1/2"	71	35	25
4"×3"	4"	3"	73	35	27

## CONTRARROSCA MACHO MACHO REDUCIDA G.F.



CODIGO	MEDIDA	PESO	CAJA	EAN	PVP (€)
LACON00Z1	1/8X3/8	17	25/1000	8431977203415	<b>1,570</b>
LACON00Z2	3/4X7/8	66	25/300	8431977200360	<b>3,663</b>
LACON00Z3	3/8X3/4	47	10/150	8033976896461	<b>2,846</b>
LACON00ZZ	1/8X1/4	14	10/500	8033976896423	<b>0,954</b>
LACON0021	1/2X3/8	30	10/250	8033976896454	<b>1,587</b>
LACON0023	1/2X3/4	47	10/150	8033976896478	<b>2,475</b>
LACON0024	1/2X1"	93	10/90	8033976896485	<b>3,890</b>
LACON0027	1/2X2"	190	1/60	8431977206577	<b>8,399</b>
LACON0037	3/4X2"	185	1/60	8431977208403	<b>8,524</b>
LACON0045	1"X1"1/4	131	10/60	8033976896522	<b>6,625</b>
LACON0046	1"X1"1/2	160	5/40	8033976896546	<b>8,849</b>
LACON0056	1"1/4X1"1/2	174	5/40	8033976896553	<b>9,724</b>
LACON0067	1"1/2X2"	264	1/30	8033976896584	<b>15,159</b>
LACON0121	1/2X3/8 CROMO	30	10/250	8033976896669	<b>1,709</b>
LACON0123	1/2X3/4 CROMO	47	10/150	8033976896683	<b>2,335</b>
LACON0134	3/4X1" CROMO	82	10/250	8431977205709	<b>5,629</b>

MEDIDA	A	B	C	D	Ch/Sw
3/8X3/4	27	3/8"	11,5	3/4"	27
1/8X1/4	22	1/8"	5	1/4"	14
1/2X3/8	25,5	3/8"	11,5	1/2"	22
1/2X3/4	28,5	1/2"	15	3/4"	27
1/2X1"	32,5	1/2"	15	1"	34
1"X1"1/4	38	1"	26	1"1/4	42
1"X1"1/2	38,5	1"	26	1"1/2	50
1"1/4X1"1/2	39,5	1"1/4	34	1"1/2	50
1"1/2X2"	44,5	1"1/2	40	2"	60
1/2X3/8 CROMO	25,5	3/8"	11,5	1/2"	22
1/2X3/4 CROMO	28,5	1/2"	15	3/4"	27
3/4X1" CROMO	33,5	3/4"	20	1"	34

## VALVULA ANTIRRETORNO M H CROMO G.F.



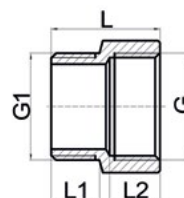
CODIGO	MEDIDA	PESO	CAJA	EAN	PVP (€)
LAVAL0040	1/2		1/40	8431977214633	<b>5,427</b>

**MARSELLA MACHO HEMBRA ROSCAR ROSCAR ADF**



CODIGO	MEDIDA	PESO	CAJA	EAN	PVP (€)
LAADF4901	3/8	17	10/700	8319772005994	<b>0,906</b>
LAADF4902	1/2X15MM	27	10/400	8319772006038	<b>1,157</b>
LAADF4903	3/4	46	10/250	8319772006052	<b>1,863</b>
LAADF4904	1"	70	10/150	8431977201541	<b>3,284</b>
LAADF4905	1"1/4	120	5/80	8319772006366	<b>5,419</b>
LAADF4906	1"1/2	165	5/50	8319772043996	<b>7,766</b>
LAADF4907	2"	262	1/70	8319772080076	<b>12,620</b>
LAMAR0008	2"1/2	362	1/32	8431977705315	<b>19,981</b>
LAMAR0009	3"	538	1/21	8431977705322	<b>30,116</b>
LAMAR0010	4"	705	1/15	8431977705329	<b>53,186</b>

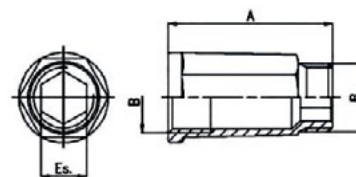
MEDIDA	G	G1	L	L1	L2
3/8"	3/8"	3/8"	18,5	8,5	9
1/2"	1/2"	1/2"	22,5	10,5	11
3/4"	3/4"	3/4"	26,5	12	12,5
1"	1"	1"	30,5	13	15
1 1/4"	1 1/4"	1 1/4"	33	15	16
1 1/2"	1 1/2"	1 1/2"	35	15,5	17
2"	2"	2"	42,5	19,5	20



**MARSELLA MACHO HEMBRA ROSCAR ROSCAR G.F.**

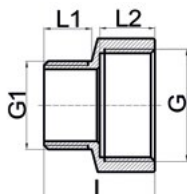


CODIGO	MEDIDA	PESO	CAJA	EAN	PVP (€)
LAMAR0002	1/2X15MM	39	10/200	8033986956704	<b>1,706</b>
LAADF4922	1/2X20MM	50	10/150	8033986956711	<b>2,262</b>
LAADF4933	1/2X30MM	68	10/100	8033986956735	<b>3,015</b>
LAMAR0011	3/8 CROMO	22	25/1000	8431977204801	<b>1,798</b>
LAMAR0012	1/2X15MM CR.	40	10/200	8033986956773	<b>2,135</b>
LAMAR0023	1/2X20MM CR.	50	10/150	8033986956780	<b>2,631</b>
LAMAR0103	3/4 CROMO	51	25/400	8431977207666	<b>3,443</b>
LAMAR0104	M1/8H1/4	16	25/1000	8431977200681	<b>1,449</b>
LAMAR0105	M1/4H1/8	12	25/1000	8431977203439	<b>1,344</b>
LAMAR0107	M1/8H3/8	18	25/1000	8431977203446	<b>2,225</b>
LAMAR0110	M3/8H1/4	28	25/1000	8431977200650	<b>1,769</b>
LAMAR0111	M3/8H1/8	28	25/1000	8431977202241	<b>2,654</b>
LAMAR0312	M3/8H1/2CR	28	25/800	8431977204778	<b>2,140</b>
LAMAR0323	M1/2H3/4CR	44	25/500	8431977204795	<b>2,951</b>



MEDIDA	A	B	Ch/Sw
1/2X15MM	25,5	1/2"	14
1/2X20MM	30,5	1/2"	14
1/2X30MM	40,5	1/2"	14

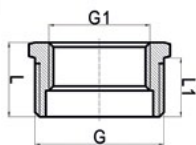
**MARSELLA REDUCIDA MACHO HEMBRA ROSCAR ROSCAR ADF**



CODIGO	MEDIDA	PESO	CAJA	EAN	PVP (€)
LAADF4911	M1/4H3/8	22	10/800	8319772006770	<b>1,011</b>
LAADF4912	M3/8H1/2	29	10/600	8319772006748	<b>1,256</b>
LAADF4921	M1/2H3/8	30	10/500	8319772007674	<b>1,235</b>
LAADF4923	M1/2H3/4	43	10/300	8319772006236	<b>1,858</b>
LAADF4924	M1/2H1"	80	10/200	8319772006984	<b>3,309</b>
LAMAR0125	M1/2H1"1/4	103	5/105	8431977207673	<b>8,153</b>
LAADF4932	M3/4H1/2	47	10/280	8319772007424	<b>2,119</b>
LAADF4934	M3/4H1"	62	10/180	8319772006342	<b>2,776</b>
LAADF4935	M3/4H1"1/4	120	5/105	8319772007004	<b>5,399</b>
LAMAR0136	M3/4H1"1/2	208	5/100	8431977207680	<b>9,763</b>
LAMAR0137	M3/4H2"	240	5/75	8431977207687	<b>17,724</b>
LAADF4943	M1"H3/4	80	10/200	8431977203064	<b>2,731</b>
LAADF4945	M1"H1"1/4	125	5/105	8319772007769	<b>5,369</b>
LAADF4946	M1"H1"1/2	146	5/75	8319772032860	<b>6,669</b>
LAADF4947	M1"H2"	240	5/115	8319772032884	<b>9,564</b>
LAADF4956	1"1/4H1"1/2	145	5/70	8319772044054	<b>7,149</b>
LAADF4957	M1"1/4H2"	243	5/110	8319772096602	<b>11,442</b>
LAADF4967	M1"1/2H2"	230	5/110	8319772055258	<b>10,955</b>
LAADF4978	M2"H2"1/2	416	1/40	8319772055272	<b>20,967</b>
LAMAR0179	M2"H3"	632	1/45	8319772055279	<b>29,135</b>
LAMAR0189	M2"1/2H3"	512	1/35	8319772055286	<b>26,287</b>

MEDIDAS	G1	G	L	L1	L2
1/4"x3/8"	1/4"	3/8"	20	8	10
3/8"x1/2"	3/8"	1/2"	21,5	8,5	11
1/2"x3/8"	1/2"	3/8"	21,5	11	8,5
1/2"x3/4"	1/2"	3/4"	25	11	12
1/2"x1"	1/2"	1"	28	11	13,5
1/2"x1 1/4"	1/2"	1 1/4"	30	11	16
3/4"x1/2"	3/4"	1/2"	24	12	11
3/4"x1"	3/4"	1"	29	12	14,5
3/4"x1 1/4"	3/4"	1 1/4"	31	12	16
1"x3/4"	1"	3/4"	27	13	12
1"x1 1/4"	1"	1 1/4"	32	13	16
1"x1 1/2"	1"	1 1/2"	34	13	17
1"x2"	1"	2"	38	13	19,5
1 1/4"x1 1/2"	1 1/4"	1 1/2"	36	16	17
1 1/4"x2"	1 1/4"	2"	40	16	19,5
1 1/2"x2"	1 1/2"	2"	40,5	17	19,5
2"x1 1/2"	2"	1 1/2"	34	19	17
2"x2 1/2"	2"	2 1/2"	49	19	25,5

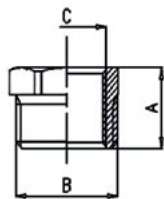
**TUERCA REDUCCION EXAGONAL M-H ROSCAR ROSCAR ADF**



CODIGO	MEDIDA	PESO	CAJA	EAN	PVP (€)
LAADF5600	M1/4H1/8	5	10/1200	8319772012442	<b>0,352</b>
LAADF5610	M3/8H1/4	10	10/1000	8319772012374	<b>0,559</b>
LAADF5620	M1/2H1/4	22	10/1000	8319772012756	<b>1,079</b>
LAADF5621	M1/2H3/8	16	10/700	8319772012688	<b>0,787</b>
LAADF5631	M3/4H3/8	36	10/400	8319772084722	<b>1,412</b>
LAADF5632	M3/4H1/2	28	10/400	8319772012992	<b>1,142</b>
LAADF5642	M1H1/2	67	5/200	8319772013050	<b>2,638</b>
LAADF5643	M1H3/4	45	5/200	8319772020294	<b>1,973</b>
LAADF5652	M1"1/4H1/2	113	5/140	8319772013296	<b>4,945</b>
LAADF5653	M1"1/4H3/4	97	5/140	8319772036370	<b>4,409</b>
LAADF5654	M1"1/4H1"	72	5/140	8319772013432	<b>3,290</b>
LAADF5662	M1"1/2H1/2	130	5/115	8319772013500	<b>6,132</b>
LAADF5663	M1"1/2H3/4	143	5/115	8319772013678	<b>6,244</b>
LAADF5664	M1"1/2H1"	120	5/115	8319772013746	<b>5,363</b>
LAADF5665	1"1/2H1"1/4	84	5/60	8319772013814	<b>3,541</b>
LAADF5672	M2"H1/2	235	1/140	8319772055180	<b>10,941</b>
LAADF5673	M2"H3/4	230	1/140	8319772055494	<b>10,310</b>
LAADF5674	M2"H1"	220	1/60	8319772054718	<b>9,103</b>
LAADF5675	M2"H1"1/4	234	1/60	8319772054886	<b>9,783</b>
LAADF5676	M2"H1"1/2	191	1/60	8319772054954	<b>7,588</b>
LATUE2083	M2"1/2H3/4	378	1/90	8033986950016	<b>35,513</b>
LATUE2084	M2"1/2H1"	372	1/90	8033986950037	<b>22,854</b>
LAADF5685	2"1/2H1"1/4	350	1/90	8319772054978	<b>15,667</b>
LAADF5686	2"1/2H1"1/2	340	1/90	8319772054992	<b>15,256</b>
LAADF5687	M2"1/2H2"	310	1/90	8319772055005	<b>15,408</b>
LATUE2094	M3"H1"	518	1/30	8319772055015	<b>29,794</b>
LATUE2095	M3"H1"1/4	490	1/18	8033986950023	<b>25,877</b>
LATUE2096	M3"H1"1/2	519	1/18	8033986950030	<b>26,251</b>
LAADF5697	M3"H2"	615	1/56	8319772055036	<b>26,589</b>
LAADF5698	M3"H2"1/2	390	1/56	8319772055050	<b>19,873</b>
LATUE2106	M4"H1"1/2	1001	1/25	8319772055067	<b>58,206</b>
LAADF5707	M4"H2"	950	1/26	8319772055074	<b>44,465</b>
LAADF5708	M4"H2"1/2	920	1/26	8319772055098	<b>42,303</b>
LAADF5709	M4"H3"	970	1/26	8319772055111	<b>45,847</b>

MEDIDA	G	G1	L	L1
1/4"x1/8"	1/4"	1/8"	10	8
3/8"x1/4"	3/8"	1/4"	13	9
1/2"x1/4"	1/2"	1/4"	14,5	10,5
1/2"x3/8"	1/2"	3/8"	14,5	10,5
3/4"x3/8"	3/4"	3/8"	16	11,5
3/4"x1/2"	3/4"	1/2"	16	11,5
1"x1/2"	1"	1/2"	17,5	12,5
1"x3/4"	1"	3/4"	17,5	12,5
1 1/4"x1/2"	1.1/4"	1/2"	19,5	14,5
1 1/4"x3/4"	1.1/4"	3/4"	19,5	14,5
1 1/4"x1"	1.1/4"	1"	19,5	14,5
1 1/2"x1/2"	1.1/2"	1/2"	20,5	15
1 1/2"x3/4"	1.1/2"	3/4"	20,5	15
1 1/2"x1"	1.1/2"	1"	20,5	15
	1.1/2"	1.1/4"	20,5	15
2"x1/2"	2"	1/2"	25,5	19
2"x3/4"	2"	3/4"	25,5	19
2"x1"	2"	1"	25,5	19
2"x1 1/4"	2"	1.1/4"	25,5	19
2"x1 1/2"	2"	1.1/2"	25,5	19
	2.1/2"	1.1/4"	28	21
	2.1/2"	1.1/2"	28	21
2 1/2"x2"	2.1/2"	2"	28	21
3"x2"	3"	2"	33	25
3"x2 1/2"	3"	2.1/2"	33	25
4"x1 1/2"	4"	1.1/2"	44	34
4"x2"	4"	2"	44	34
4"x2 1/2"	4"	2.1/2"	44	34
4"x3"	4"	3"	44	34

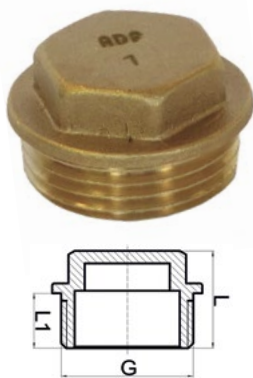
**TUERCA REDUCCION EXAGONAL M-H ROSCAR ROSCAR G.F.**



CODIGO	MEDIDA	PESO	CAJA	EAN	PVP (€)
LATUE2003	M3/8H1/8	18	10/400	8033976899790	<b>0,958</b>
LATUE2020	M1/2H1/8	30	25/1000	8431977201282	<b>2,083</b>
LATUE2021	M1/2H3/8	17	10/300	8033976899820	<b>1,100</b>
LATUE2023	M3/4H1/2	33	10/200	8033976899851	<b>1,714</b>
LATUE2034	M1"H3/4	56	10/100	8033976899882	<b>2,700</b>
LATUE2054	M1"1/4H1"	104	10/70	8033976899912	<b>5,237</b>
LATUE2064	M1"1/2H1"	186	10/50	8033976899943	<b>8,747</b>
LATUE2065	1"1/2X1"1/4	104	5/50	8033976899950	<b>6,521</b>
LATUE2075	M2"H1"1/4	291	1/30	8033976899998	<b>12,482</b>
LATUE2076	M2"H1"1/2	229	1/30	8033986950009	<b>10,502</b>
LATUE3221	1/2X3/8 CROMO	18	10/300	8033986950115	<b>1,415</b>
LATUE3223	3/4X1/2 CROMO	34	10/200	8033986950146	<b>1,848</b>
LATUE3234	1"X3/4 CROMO	56	10/100	8033986950177	<b>3,365</b>

MEDIDA	A	B	C	Ch/Sw
M3/8H1/8	15	3/8"	1/8"	17
M1/2H3/8	17	1/2"	3/8"	21
M3/4H1/2	18	3/4"	1/2"	27
M1"H3/4	22	1"	3/4"	34
M1"1/4H1"	23	1"1/4	1"	42
M1"1/2H1"	24	1"1/2	1"	50
1"1/2X1"1/4	24	1"1/2	1"1/4	50
M2"H1"1/4	26,5	2"	1"1/4	60
M2"H1"1/2	26,5	2"	1"1/2	60
1/2X3/8 CROMO	17	1/2"	3/8"	21
3/4X1/2 CROMO	18	3/4"	1/2"	27
1"X3/4 CROMO	22	1"	3/4"	34


**TAPON MACHO ADF**



CODIGO	MEDIDA	PESO	CAJA	EAN	PVP (€)
LATAP0010	1/8	8	10/500	8033986955721	<b>0,758</b>
LAADF5020	1/4	10	10/1400	8319772011698	<b>0,619</b>
LAADF5021	3/8	15	10/1000	8319772010776	<b>0,779</b>
LAADF5022	1/2	20	10/600	8319772011025	<b>0,941</b>
LATAP0002	1/2	31 PESADO	10/250	8033986955752	<b>1,309</b>
LAADF5023	3/4	37	10/400	8319772011070	<b>1,626</b>
LAADF5024	1"	57	10/200	8319772011384	<b>2,466</b>
LAADF5025	1"1/4	86	5/120	8319772011452	<b>3,810</b>
LAADF5026	1"1/2	128	5/110	8319772011520	<b>5,474</b>
LAADF5027	2"	210	1/80	8319772048564	<b>8,493</b>
LAADF5028	2"1/2	390	1/84	8319772048588	<b>14,845</b>
LAADF5029	3"	545	1/56	8319772048601	<b>22,590</b>
LATAP0031	4"	920	1/25	8319772048638	<b>46,984</b>

MEDIDA	G	L	L1
1/8"	1/8"	13,5	7
1/4"	1/4"	13,5	7
3/8"	3/8"	14	7
1/2"	1/2"	17	9
1/2"	1/2"	27	18
3/4"	3/4"	19,5	11
1"	1"	21,5	11,5
1 1/4"	1 1/4"	25,5	12,5
1 1/2"	1 1/2"	28,5	13
2"	2"	34,5	17
2 1/2"	2 1/2"	39,5	20
3"	3"	46,5	24
4"	4"	55,5	28

**TAPON HEMBRA ADF**



CODIGO	MEDIDA	PESO	CAJA	EAN	PVP (€)
LATAP0019	1/4	11	10/500	8033976897314	<b>1,088</b>
LAADF5031	3/8	16	10/800	8319772000074	<b>0,777</b>
LAADF5032	1/2	18	10/700	8319772000173	<b>0,824</b>
LAADF5033	3/4	26	10/400	8319772000340	<b>1,220</b>
LAADF5034	1"	49	10/200	8319772000517	<b>2,110</b>
LAADF5035	1"1/4	74	10/150	8319772100002	<b>3,514</b>
LAADF5036	1"1/2	107	5/110	8319772100170	<b>4,769</b>
LAADF5037	2"	166	1/160	8319772100934	<b>7,211</b>
LATAP0018	2"1/2	299	1/100	8033976897390	<b>12,490</b>
LATAP0033	3"	553	1/56	8319772101100	<b>23,107</b>
LATAP0035	4"	915	1/24	8319772101167	<b>53,592</b>


MEDIDA	G	L
1/4"	1/4"	10
3/8"	3/8"	10,5
1/2"	1/2"	12
3/4"	3/4"	13,5
1"	1"	15
1 1/4"	1 1/4"	15
1 1/2"	1 1/2"	16
2"	2"	19

**TAPONES MACHO Y HEMBRA CROMO Y CON PRECINTO G.F.**



CODIGO	MEDIDA	PESO	CAJA	EAN	PVP (€)
LATAP0021	3/8 M CROMO	18	10/350	8033986955837	<b>1,303</b>
LATAP0022	1/2 M CROMO	31	10/250	8033986955844	<b>1,645</b>
LATAP0023	3/4 M CROMO	40	10/200	8033986955851	<b>2,314</b>
LATAP0061	3/8 H CROMO	10	25/1000	8431977206515	<b>1,431</b>
LATAP0062	1/2 H CROMO	20	25/1000	8431977206522	<b>1,802</b>
LATAP0063	3/4 H CROMO	40	25/800	8431977206508	<b>2,286</b>
LATAP0042	1/2 M PRECINTO	24	25/1000	8431977201091	<b>2,063</b>
LATAP0043	3/4 M PRECINTO	38	25/600	8431977201121	<b>2,401</b>
LATAP0044	7/8 M PRECINTO	48	25/400	8431977201183	<b>2,667</b>
LATAP0045	1" M PRECINTO	62	10/400	8431977205730	<b>4,580</b>
LATAP0052	1/2 H PRECINTO	24	25/1000	8431977200469	<b>1,576</b>
LATAP0053	3/4 H PRECINTO	38	25/800	8431977200483	<b>2,022</b>
LATAP0054	1" H PRECINTO	50	10/400	8431977208755	<b>3,344</b>
LATAP0055	7/8 H PRECINTO	56	25/500	8431977209028	<b>2,783</b>

**RACOR URALITA ROSCAR ROSCAR ADF**



CODIGO	MEDIDA	PESO	CAJA	EAN	PVP (€)
LAADF5001	3/8	51	10/180	8319772059522	<b>2,726</b>
LAADF5002	1/2	78	10/120	8319772055562	<b>3,746</b>
LAADF5003	3/4	113	10/80	8319772055012	<b>5,217</b>
LAADF5004	1"	158	10/50	8319772055630	<b>7,529</b>
LAADF5005	1"1/4	231	5/30	8319772055654	<b>11,060</b>
LAADF5006	1"1/2	354	5/25	8319772055678	<b>16,673</b>
LAADF5007	2"	541	1/30	8319772055692	<b>25,605</b>
LAADF5008	2"1/2	763	1/22	8319772055715	<b>45,363</b>
LAADF5009	3"	1315	1/10	8319772055739	<b>69,275</b>
LARAC0020	4"	3630	1/2	8319772055763	<b>287,974</b>

MEDIDA	G	L
3/8	3/8	48
1/2	1/2	50
3/4	3/4	50,5
1	1	54
1 1/4	1 1/4	55,5
1 1/2	1 1/2	64
2	2	74
2 1/2	2 1/2	80,5
3	3	99



## PASACASCOS NAUTICO G.F



CODIGO	MEDIDA	PESO	CAJA	EAN	PVP (€)
LARAC0072	1/2		1/100	8431977201007	<b>11,521</b>
LARAC0073	3/4		1/80	8431977201014	<b>17,325</b>
LARAC0074	1"		1/50	8431977201021	<b>23,371</b>

## TUERCA CORREDERA ROSCAR ROSCAR ADF



CODIGO	MEDIDA	PESO	CAJA	EAN	PVP (€)
LAADF5501	3/8	10	100/1500	8431977205419	<b>0,680</b>
LAADF5502	1/2	12	100/800	8319772054268	<b>0,551</b>
LAADF5503	3/4	19	100/500	8319772054336	<b>0,857</b>
LAADF5504	1"	26	50/350	8319772051502	<b>1,163</b>
LAADF5505	1"1/4	39	10/100	8319772056316	<b>1,759</b>
LAADF5506	1"1/2	54	10/100	8319772051878	<b>2,386</b>
LAADF5507	2"	85	10/125	8319772054640	<b>5,112</b>
LATUE0008	2"1/2	146	1/50	8319772054647	<b>14,510</b>
LATUE0009	3"	211	1/40	8319772054654	<b>18,497</b>

MEDIDA	G	L
3/8"	3/8"	6,5
1/2"	1/2"	6,5
3/4"	3/4"	6,5
1"	1"	7,5
1 1/4"	1 1/4"	8
1 1/2"	1 1/2"	9
2"	2"	10
2 1/2"	2 1/2"	11,5

## ARANDELA LATON G.F



CODIGO	MEDIDA	PESO	CAJA	EAN	PVP (€)
LAARA0001	3/8	6	100/1000	8431977215807	<b>0,955</b>
LAARA0002	1/2	6	100/1000	8431977215821	<b>1,164</b>
LAARA0003	3/4	8	100/800	8431977215845	<b>1,360</b>
LAARA0004	1"	6	100/700	8431977215869	<b>1,933</b>
LAARA0005	1"1/4	22	50/500	8431977215883	<b>2,591</b>
LAARA0006	1"1/2	18	25/500	8431977215906	<b>3,376</b>
LAARA0007	2"	28	25/250	8431977215913	<b>3,449</b>

## ARANDELA ZINCADA G.F



CODIGO	MEDIDA	PESO	CAJA	EAN	PVP (€)
LAARA0101	3/8	5	100/1000	8431977215791	<b>0,264</b>
LAARA0102	1/2	5	100/1000	8431977215814	<b>0,292</b>
LAARA0103	3/4	6	100/800	8431977215838	<b>0,345</b>
LAARA0104	1"	5	100/700	8431977215852	<b>0,422</b>
LAARA0105	1"1/4	18	50/500	8431977215876	<b>0,619</b>
LAARA0106	1"1/2	16	25/500	8431977215890	<b>0,784</b>
LAARA0107	2"	22	25/250	8431977215784	<b>0,920</b>

## CONJUNTO MONOBLOC NIQUELADO RECTO LARGO Y CURVO G.F



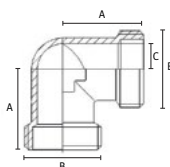
CODIGO	MEDIDA	PESO	CAJA	EAN	PVP (€)
LACON0301	LARGO RECTO			8431977201190	<b>3,725</b>
LACON0302	CURVO			8431977201206	<b>4,920</b>

## BEBEDEROS CERDO G.F



CODIGO	MEDIDA	PESO	CAJA	EAN	PVP (€)
FOBEB0001	LATON	PITO INOX	25/250	8431977200414	<b>4,463</b>

**CODOS MACHO MACHO G.F**



CODIGO	MEDIDA	PESO	CAJA	EAN	PVP (€)
LACOD1202	1/2	44	10/300	8431977210857	<b>2,380</b>
LACOD1203	3/4	71	10/200	8431977210802	<b>3,454</b>
LACOD1204	1"	124	10/150	8431977210864	<b>6,365</b>

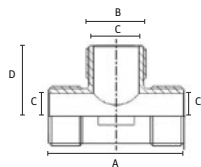
MEDIDA	A	B	C	Ch/Sw
1/2"	22,5	1/2"	13	16
3/4"	31	3/4"	15	19
1"	35	1"	22	27,5

**CODOS HEMBRA HEMBRA 3 BOCAS G.F**



CODIGO	MEDIDA	PESO	CAJA	EAN	PVP (€)
LACOD0802	1/2		10/125	8431977204528	<b>5,345</b>
LACOD0803	3/4		10/150	8431977204535	<b>7,029</b>

**TES MMM G.F**



CODIGO	MEDIDA	PESO	CAJA	EAN	PVP (€)
LATES0041	3/8	66	10/500	8431977210826	<b>2,451</b>
LATES0042	1/2	103	10/350	8431977210734	<b>2,769</b>

MEDIDA	A	B	C	D	Ch/Sw
3/8"	51	1/2"	12	25,5	16
1/2"	60	3/4"	20	31	25

**TENUTA CROMO ROSCA 24X19 PARA TUBO COBRE G.F**



CODIGO	MEDIDA	PESO	CAJA	EAN	PVP (€)
FOFIR3012	24X19-12	40	50/800	8056325151561	<b>3,290</b>
FOFIR3015	24X19-15	33	50/800	8056325151660	<b>3,462</b>
FOFIR3016	24X19-16	30	50/800	8056325009404	<b>3,266</b>
FOFIR3018	24X19-18	30	40/640	8056325006007	<b>3,391</b>

**TENUTA CROMO ROSCA 24X19 PARA TUBO MULTICAPA G.F**



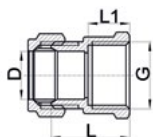
CODIGO	MEDIDA	PESO	CAJA	EAN	PVP (€)
FOFIT0142	24X19/14X2	66	50/400	8056325016211	<b>3,741</b>
FOFIT0162	24X19/16X2	63	50/400	8056325009466	<b>5,122</b>
FOFIT0182	24X19/18X2	58	50/400	8056325016235	<b>3,673</b>
FOFIT0202	24X19/20X2	54	50/400	8056325099054	<b>5,122</b>

**TENUTA CROMO ROSCA 24X19 PARA TUBO PEX-PB-PP G.F**



CODIGO	MEDIDA	PESO	CAJA	EAN	PVP (€)
FOFIT1402	24X19/14X2	62	40/640	8056325009626	<b>2,819</b>
FOFIT1602	24X19/16X2	59	40/640	8056325009633	<b>4,658</b>
FOFIT1802	24X19/18X2	61	40/640	8056325009640	<b>2,743</b>
FOFIT1803	24X19/18X2,5	60	40/640	8056325009647	<b>2,743</b>
FOFIT2202	24X19/20X2	60	40/640	8056325099047	<b>2,743</b>

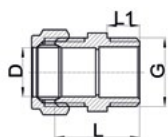
## ENLACE ROSCA HEMBRA COMPRESION TUBO COBRE G.F



CODIGO	MEDIDA	PESO	CAJA	EAN	PVP (€)
LACOM0012	1/2X12	57	10/150	8033993633223	<b>3,391</b>
LACOM0014	1/2X14	76	10/100	8050038840590	<b>3,792</b>
LACOM0015	1/2X15	72	10/100	8033993633247	<b>3,571</b>
LACOM0016	1/2X16	88	10/100	8050038840606	<b>3,792</b>
LACOM0017	1/2X18	75	10/100	8033993633261	<b>4,751</b>
LACOM0018	3/4X18	120	10/70	8033993633278	<b>4,774</b>
LACOM0022	3/4X22	135	10/50	8033993633292	<b>6,203</b>

MEDIDA	D	G	L	L1
12x1/2" F	12	1/2"	23	11,5
14x1/2" F	14	1/2"	23	11,5
15x1/2" F	15	1/2"	23	11,5
16x1/2" F	16	1/2"	23	11,5
18x1/2" F	18	1/2"	23,5	11,5
18x3/4" F	18	3/4"	25	13
22x3/4" F	22	3/4"	24,5	13

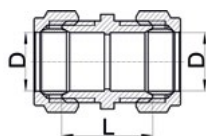
## ENLACE ROSCA MACHO COMPRESION TUBO COBRE G.F



CODIGO	MEDIDA	PESO	CAJA	EAN	PVP (€)
LACOM0112	1/2X12	53	10/150	8033993633360	<b>3,600</b>
LACOM0114	1/2X14	70	10/120	8050038840507	<b>3,676</b>
LACOM0115	1/2X15	69	10/150	8033993633384	<b>3,373</b>
LACOM0116	1/2X16	80	10/100	8050038840514	<b>3,792</b>
LACOM0117	1/2X18	72	10/250	8431977209400	<b>4,243</b>
LACOM0118	3/4X18	92	10/80	8431977209707	<b>5,250</b>
LACOM0122	3/4X22	122	10/70	8033993633438	<b>5,332</b>

MEDIDA	D	G	L	L1
12x1/2" M	12	1/2"	22,5	9,5
14x1/2" M	14	1/2"	22,5	9,5
15x1/2" M	15	1/2"	22,5	9,5
16x1/2" M	16	1/2"	22,5	9,5
18x1/2" M	18	1/2"	23,5	9,5
18x3/4" M				
22x3/4" M	22	3/4"	25,5	11

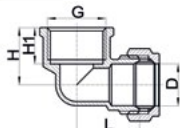
## ENLACE RECTO COMPRESION TUBO COBRE G.F



CODIGO	MEDIDA	PESO	CAJA	EAN	PVP (€)
LACOM0212	12X12	46	10/200	8033993633094	<b>4,524</b>
LACOM0214	14X14	92	10/100	8050038840484	<b>4,996</b>
LACOM0215	15X15	88	10/100	8033993633100	<b>4,231</b>
LACOM0216	16X16	113	10/80	8050038840491	<b>5,572</b>
LACOM0217	18X18	96	10/80	8033993633117	<b>5,948</b>
LACOM0218	22X22	155	10/50	8033993633124	<b>6,907</b>

MEDIDA	D	L
12x12	12	22,5
14x14	14	22,5
15x15	15	22,5
16x16	16	22,5
18x18	18	23,5
22x22	22	24

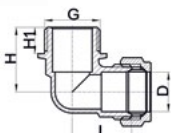
## CODO ROSCA HEMBRA COMPRESION TUBO COBRE G.F



CODIGO	MEDIDA	PESO	CAJA	EAN	PVP (€)
LACOM0412	1/2X12	67	10/150	8033993633704	<b>4,551</b>
LACOM0414	1/2X14	77	10/100	8050038841030	<b>4,595</b>
LACOM0415	1/2X15	77	10/100	8033993633735	<b>4,068</b>
LACOM0416	1/2X16	116	10/70	8050038841047	<b>4,701</b>
LACOM0417	1/2X18	95	10/70	8033993633759	<b>5,407</b>
LACOM0418	3/4X18	116	10/60	8033993633766	<b>6,438</b>
LACOM0422	3/4X22	130	10/50	8431977209813	<b>7,901</b>

MEDIDA	D	G	L	H	H1
12x1/2" F	12	1/2"	22,5	18	11,5
14x1/2" F	14	1/2"	22,5	19	11,5
15x1/2" F	15	1/2"	22,5	19	11,5
16x1/2" F	16	1/2"	22,5	19	11,5
18x1/2" F	18	1/2"	23,5	20,5	11,5
18x3/4" F	18	3/4"	25,5	22	13
22x3/4" F	22	3/4"	26,5	24	13

## CODO ROSCA MACHO COMPRESION TUBO COBRE G.F



CODIGO	MEDIDA	PESO	CAJA	EAN	PVP (€)
LACOM0512	1/2X12	45	10/100	8033993633827	<b>4,855</b>
LACOM0514	1/2X14	74	10/100	8050038840910	<b>4,345</b>
LACOM0515	1/2X15	73	10/100	8431977209479	<b>4,223</b>
LACOM0516	1/2X16	116	10/200	8431977719343	<b>4,250</b>
LACOM0517	1/2X18	95	10/70	8033993633858	<b>5,196</b>
LACOM0518	3/4X18	120	10/50	8033993633865	<b>5,843</b>
LACOM0522	3/4X22	130	10/50	8033993633872	<b>8,945</b>

MEDIDA	D	G	L	H	H1
12x1/2" M	12	1/2"	21	21	9,5
14x1/2" M	14	1/2"	21	23	9,5
15x1/2" M	15	1/2"	21	23	9,5
16x1/2" M	16	1/2"	21	24	9,5
18x1/2" M	18	1/2"	21	25	9,5
18x3/4" M	18	3/4"	24	27	11
22x3/4" M	22	3/4"	24,5	28,5	11

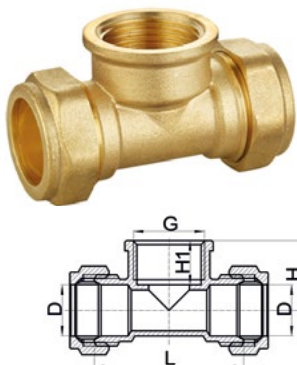
CODO IGUAL COMPRESION TUBO COBRE G.F



CODIGO	MEDIDA	PESO	CAJA	EAN	PVP (€)
LACOM0612	12X12	51	10/300	8431977209714	<b>4,872</b>
LACOM0614	14X14	93	10/80	8050038840897	<b>6,457</b>
LACOM0615	15X15	90	10/100	8033993633643	<b>4,974</b>
LACOM0616	16X16	115	10/60	8050038840903	<b>6,276</b>
LACOM0618	18X18	108	10/60	8431977209431	<b>7,652</b>
LACOM0622	22X22	160	10/40	8033993633667	<b>7,823</b>

MEDIDA	D	D1	L	H
12x12	12	12	17,5	17,5
14x14	14	14	20,5	20,5
15x15	15	15	20,5	20,5
16x16	16	16	21	21
18x18	18	18	23,5	23,5
22x22	22	22	25	25

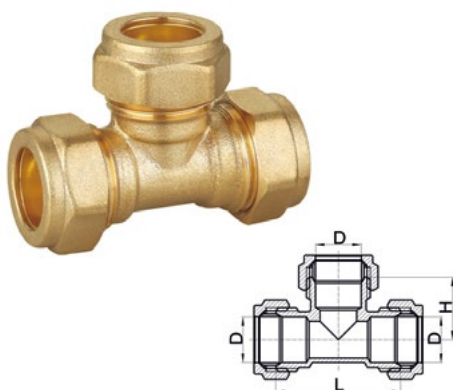
TE ROSCA HEMBRA COMPRESION TUBO COBRE G.F



CODIGO	MEDIDA	PESO	CAJA	EAN	PVP (€)
LACOM0714	1/2X14	137	10/40	8050038840767	<b>7,804</b>
LACOM0715	1/2X15	126	10/50	8033993633575	<b>6,823</b>
LACOM0716	1/2X16	176	10/40	8050038840774	<b>7,804</b>
LACOM0717	1/2X18	140	10/40	8033993633582	<b>9,809</b>
LACOM0718	3/4X18	160	10/40	8050038840781	<b>10,955</b>
LACOM0722	3/4X22	222	10/30	8033993633605	<b>12,099</b>

MEDIDA	D	G	L	H	H1
12x12x1/2"F	12	1/2"	45	18	11,5
14x14x1/2"F	14	1/2"	45	19	11,5
15x15x1/2"F	15	1/2"	45	19	11,5
18x18x1/2"F	18	1/2"	47	20,5	11,5
18x18x3/4"F	18	3/4"	51	22	13
22x22x3/4"F	22	3/4"	53	24	13

TE IGUAL COMPRESION TUBO COBRE G.F



CODIGO	MEDIDA	PESO	CAJA	EAN	PVP (€)
LACOM0812	12X12	74	10/100	8431977210109	<b>6,796</b>
LACOM0814	14X14	132	10/60	8050038840743	<b>8,521</b>
LACOM0815	15X15	128	10/60	8033993633506	<b>6,963</b>
LACOM0816	16X16	164	10/40	8050038840750	<b>8,521</b>
LACOM0818	18X18	150	10/40	8033993633513	<b>8,821</b>
LACOM0822	22X22	222	5/20	8033993633520	<b>10,589</b>

MEDIDA	D	L	H
12x12x12	12	35	17,5
14x14x14	14	41	20,5
15x15x15	15	41	20,5
16x16x16	16	42	21
18x18x18	18	47	23,5
22x22x22	22	50	25

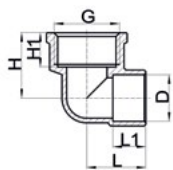
RACOR REPARACION COMPRESION G.F



CODIGO	MEDIDA	PESO	CAJA	EAN	PVP (€)
LARAC0301	3/8 HEMBRA	181	10/50	8033976895662	<b>13,154</b>
LARAC0302	1/2 HEMBRA	231	10/40	8033976895679	<b>16,170</b>
LARAC0303	3/4 HEMBRA	242	5/20	8033976895686	<b>19,522</b>
LARAC0300	1" HEMBRA	391	5/20	8033976895693	<b>26,917</b>
LARAC0311	3/8 MACHO	171	10/50	8033976895594	<b>12,935</b>
LARAC0312	1/2 MACHO	208	10/40	8033976895600	<b>15,838</b>
LARAC0313	3/4 MACHO	274	5/30	8033976895617	<b>18,892</b>
LARAC0304	1" MACHO	373	5/20	8033976895624	<b>26,487</b>
LARAC0401	3/8 UNION	250	10/40	8033976895525	<b>22,062</b>



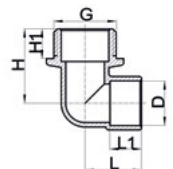
**CODO HEMBRA ROSCAR  
SOLDAR TUBO COBRE ADF-G.F**



CODIGO	MEDIDA	PESO	CAJA	EAN	PVP (€)
SOCOD0112	3/8X12 ADF	24	10/550	8431977202791	<b>1,261</b>
SOCOD0114	3/8X14 G.F	32	25/500	8431977201527	<b>2,115</b>
SOCOD0115	3/8X15 G.F	35	25/500	8431977215708	<b>1,751</b>
SOCOD0212	1/2X12 ADF	35	10/325	8431977201510	<b>1,480</b>
SOCOD0214	1/2X14 ADF	37	10/300	8431977201534	<b>1,642</b>
SOCOD0215	1/2X15 G.F	44 PESADO	25/500	8431977201565	<b>1,978</b>
SOCOD9215	1/2X15 ADF	37	25/300	8431977700594	<b>1,386</b>
SOCOD0216	1/2X16 ADF	38	10/300	8431977201596	<b>1,655</b>
SOCOD0218	1/2X18 ADF	47	10/250	8431977201619	<b>1,940</b>
SOCOD0222	1/2x22 ADF	58	10/160	8431977201633	<b>2,470</b>
SOCOD0315	3/4X15 G.F	57	10/300	8431977201589	<b>3,779</b>
SOCOD0316	3/4X16 G.F	66	10/250	8431977201602	<b>3,457</b>
SOCOD0318	3/4X18 ADF	60	10/160	8431977201626	<b>2,371</b>
SOCOD0322	3/4X22 ADF	75	10/130	8431977201640	<b>2,969</b>
SOCOD0328	3/4X28 ADF	92	10/100	8431977201664	<b>4,099</b>
SOCOD0422	1"X22 G.F	123	10/180	8431977201657	<b>6,299</b>
SOCOD0428	1"X28 ADF	120	10/70	8431977201671	<b>5,134</b>
SOCOD0535	1"1/4X35 G.F	262	1/75	8431977204566	<b>12,432</b>
SOCOD0642	1"1/2X42 G.F	341	1/40	8431977204573	<b>23,804</b>
SOCOD0754	2"X54 G.F	552	1/25	8431977204587	<b>39,642</b>

MEDIDA	D	G	L	L1	H	H1
12x3/8"F	12	3/8"	16,5	8,6	16	8,5
12x1/2"F	12	1/2"	17	8,6	19,5	11,5
14x1/2"F	14	1/2"	17,5	10,6	20,5	11,5
15x1/2"F	15	1/2"	19	10,6	21,5	11,5
16x1/2"F	16	1/2"	18	10,6	21	11,5
18x1/2"F	18	1/2"	22	12,6	23	11,5
22x1/2"F	22	1/2"	26,5	15,4	24	11,5
18x3/4"F	18	3/4"	23	12,6	24,5	13
22x3/4"F	22	3/4"	26,5	15,4	26	13
28x3/4"F	28	3/4"	32	18,4	29	13
28x1"F	28	1"	32	18,4	30	14

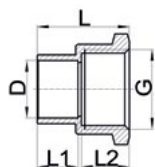
**CODO MACHO ROSCAR SOLDAR TUBO COBRE ADF-G.F**



CODIGO	MEDIDA	PESO	CAJA	EAN	PVP (€)
SOCOD1112	3/8X12 G.F	28	10/600	8431977201688	<b>1,833</b>
SOCOD1114	3/8X14 G.F	33	10/400	8431977201701	<b>2,161</b>
SOCOD1115	3/8X15 G.F	34	25/1000	8431977201725	<b>2,107</b>
SOCOD1212	1/2X12 G.F	27	10/500	8431977201695	<b>2,015</b>
SOCOD1214	1/2X14 G.F	40	10/500	8431977203095	<b>2,026</b>
SOCOD1215	1/2X15 ADF	36	10/400	8431977201732	<b>1,629</b>
SOCOD1216	1/2X16 G.F	41	10/400	8431977203644	<b>2,226</b>
SOCOD1218	1/2X18 ADF	45	10/250	8431977203125	<b>1,899</b>
SOCOD1222	1/2x22 G.F	90	10/300	8431977201794	<b>3,925</b>
SOCOD1318	3/4X18 ADF	65	10/170	8431977201787	<b>2,510</b>
SOCOD1322	3/4X22 ADF	70	10/130	8431977201800	<b>2,804</b>
SOCOD1428	1"X28 G.F	120	10/120	8431977201817	<b>8,786</b>
SOCOD1535	1"1/4X35 G.F	266	1/75	8431977201824	<b>18,631</b>
SOCOD1642	1"1/2X42 G.F	451	1/40	8431977201845	<b>32,257</b>
SOCOD1754	2"X54 G.F	655	1/25	8431977201838	<b>47,485</b>

MEDIDA	D	G	L	L1	H	H1
12x3/8"M	12	3/8"	15	8,6	20	9
14x3/8"M	14	3/8"	17,5	10,6	21	9
15x3/8"M	15	3/8"	17,5	10,6	21	9
12x1/2"M	12	1/2"	17	8,6	22	9,5
14x1/2"M	14	1/2"	19	10,6	23,5	9,5
15x1/2"M	15	1/2"	19	10,6	23,5	9,5
16x1/2"M	16	1/2"	19	10,6	23,5	9,5
18x1/2"M	18	1/2"	21,5	12,6	25	9,5
22x1/2"M	22	1/2"	25	15,4	27	9,5
18x3/4"M	18	3/4"	27	12,6	27	11
22x3/4"M	22	3/4"	27	15,4	30	11
28x1"M	28	1"	30,5	18,4	33,5	12,5
35x1 1/4"M	35	1 1/4"	40	23	37	14,5
42x1 1/2"M	42	1 1/2"	46	27	47,5	16
54x2"M	54	2"	57,5	32	50	17

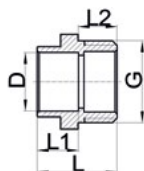
**ENLACE HEMBRA ROSCAR SOLDAR TUBO COBRE ADF-G.F**



CODIGO	MEDIDA	PESO	CAJA	EAN	PVP (€)
SOENL0112	3/8X12 ADF	17	10/800	8431977202203	<b>0,774</b>
SOENL0114	3/8X14 G.F	20	10/1000	8431977202227	<b>1,139</b>
SOENL0115	3/8X15 ADF	19	10/580	8431977202258	<b>0,839</b>
SOENL0212	1/2X12 ADF	24	10/500	8431977202210	<b>1,063</b>
SOENL0214	1/2X14 ADF	26	10/480	8431977202234	<b>1,167</b>
SOENL0215	1/2X15 ADF	25	10/500	8431977700679	<b>0,983</b>
SOENL0216	1/2X16 ADF	26	25/475	8431977202289	<b>1,115</b>
SOENL0218	1/2X18 ADF	29	25/375	8431977202302	<b>1,247</b>
SOENL0222	1/2x22 ADF	33	25/200	8431977202326	<b>1,482</b>
SOENL0315	3/4X15 G.F	39	25/600	8431977202272	<b>1,926</b>
SOENL0318	3/4X18 ADF	42	10/280	8431977202319	<b>1,590</b>
SOENL0322	3/4X22 ADF	44	10/350	8431977202333	<b>1,734</b>
SOENL0328	3/4X28 ADF	51	10/150	8431977202357	<b>2,173</b>
SOENL0422	1"X22 ADF	70	10/150	8431977202340	<b>2,752</b>
SOENL0428	1"X28 ADF	74	10/200	8431977202364	<b>2,847</b>
SOENL0535	1"1/4X35 ADF	110	5/70	8431977205402	<b>4,631</b>
SOENL0642	1"1/2X42 ADF	140	5/45	8431977207499	<b>6,165</b>
SOENL0754	2"X54 ADF	223	1/36	8431977207506	<b>10,043</b>

MEDIDA	D	G	L	L1	L2
12x3/8"F	12	3/8"	19	8,6	9
14x3/8"F	14	3/8"	21	10,6	9
15x3/8"F	15	3/8"	21	10,6	9
12x1/2"F	12	1/2"	21	8,6	11,5
14x1/2"F	14	1/2"	23	10,6	11,5
15x1/2"F	15	1/2"	23	10,6	11,5
16x1/2"F	16	1/2"	23	10,6	11,5
18x1/2"F	18	1/2"	25	12,6	11,5
22x1/2"F	22	1/2"	28	15,4	11
15x3/4"F	15	3/4"	24,5	10,6	13
18x3/4"F	18	3/4"	27	12,6	13
22x3/4"F	22	3/4"	29,5	15,4	13
28x3/4"F	28	3/4"	32	18,4	12
22x1"F	22	1"	31,5	15,4	14
28x1"F	28	1"	34,5	18,4	14
32x1 1/4"F	32	1 1/4"	40,5	23	16
42x1 1/2"F	42	1 1/2"	44,5	27	16
54x2"F	54	2"	53	32	19,5

**ENTRONQUE MACHO ROSCAR SOLDAR TUBO COBRE ADF-G.F**



CODIGO	MEDIDA	PESO	CAJA	EAN	PVP (€)
SOENT0110	3/8X10 G.F	18	25/1000	8431977201961	<b>1,256</b>
SOENT0112	3/8X12 ADF	14	10/750	8431977201985	<b>0,663</b>
SOENT0114	3/8X14 G.F	21	10/1000	8431977202005	<b>1,106</b>
SOENT0115	3/8X15 ADF	18	10/650	8431977202036	<b>0,836</b>
SOENT0212	1/2X12 ADF	27	10/375	8431977201992	<b>1,093</b>
SOENT0214	1/2X14 ADF	23	10/550	8431977202012	<b>0,965</b>
SOENT0215	1/2X15 ADF	20	10/400	8431977202043	<b>0,821</b>
SOENT0216	1/2X16 ADF	20	10/575	8431977202067	<b>0,879</b>
SOENT0218	1/2X18 G.F	41 PESADO	25/750	8431977202098	<b>1,542</b>
SOENT9218	1/2X18 ADF	25	10/350	8431977202091	<b>1,057</b>
SOENT0222	1/2x22 ADF	42	10/300	8431977202135	<b>1,422</b>
SOENT0314	3/4X14 G.F	51	10/500	8431977203736	<b>2,364</b>
SOENT0315	3/4X15 ADF	38	10/300	8431977202050	<b>1,542</b>
SOENT0316	3/4X16 G.F	45	25/500	8431977202081	<b>2,186</b>
SOENT0318	3/4X18 ADF	38	10/300	8431977202104	<b>1,574</b>
SOENT0322	3/4X22 G.F	47 PESADO	25/500	8431977202142	<b>2,245</b>
SOENT9322	3/4X22 ADF	31	10/350	8431977700631	<b>1,302</b>
SOENT0328	3/4X28 ADF	52	10/190	8431977202173	<b>2,131</b>
SOENT0822	7/8X22 G.F	71	25/350	8431977202128	<b>3,577</b>
SOENT0422	1"X22 ADF	59	10/250	8431977202166	<b>2,460</b>
SOENT0428	1"X28 ADF	53	10/250	8431977202180	<b>2,074</b>
SOENT0435	1"X35 ADF	90	10/100	8431977207628	<b>4,030</b>
SOENT0528	1"1/4X28 ADF	111	5/90	8431977202197	<b>4,409</b>
SOENT0535	1"1/4X35 ADF	89	5/100	8431977208458	<b>3,908</b>
SOENT0542	1"1/4X42 G.F	152	5/100	8431977204542	<b>8,569</b>
SOENT0635	1"1/2X35 G.F	179	5/100	8431977204580	<b>9,407</b>
SOENT0642	1"1/2X42 ADF	142	5/100	8431977208465	<b>6,292</b>
SOENT0754	2"X54 ADF	219	1/72	8431977208472	<b>9,243</b>
SOENT0864	2"1/2X64 GF	340	1/45	8431977208479	<b>23,387</b>

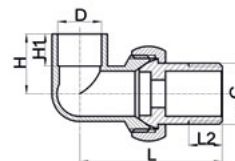
MEDIDA	D	G	L	L1	L2
10x3/8"M	10	3/8"	18,5	7,8	9
12x3/8"M	12	3/8"	19	8,6	9
14x3/8"M	14	3/8"	21	10,6	9
15x3/8"M	15	3/8"	21	10,6	9
12x1/2"M	12	1/2"	19,5	8,6	9,5
14x1/2"M	14	1/2"	19,5	10,6	9,5
15x1/2"M	15	1/2"	19,5	10,6	9,5
16x1/2"M	16	1/2"	19,5	10,6	9,5
18x1/2"M	18	1/2"	23,5	12,6	9,5
22x1/2"M	22	1/2"	26,5	15,4	9,5
14x3/4"M	14	3/4"	21,5	10,6	11
15x3/4"M	15	3/4"	21,5	10,6	11
16x3/4"M	16	3/4"	21,5	10,6	11
18x3/4"M	18	3/4"	25	12,6	11
22x3/4"M	22	3/4"	27,5	15,4	11
28x3/4"M	28	3/4"	31,5	18,4	11
22x1"M	22	1"	27	15,4	12,5
28x1"M	28	1"	31,5	18,4	12,5
35x1"M	35	1"	37,5	23	12,5
28x11/4"M	28	11/4"	34	18,4	14,5
35x1 1/4"M	35	1 1/4"	33	23	14,5
42x1 1/4"M	42	1 1/4"	44,5	27	14,5
35x1 1/2"M	35	1 1/2"	42,5	23	16
42x1 1/2"M	42	1 1/2"	44	27	16
54x2"M	54	2"	50	32	17
64x2 1/2"M	64	2 1/2"	53	32,5	19

**CODO UNION 3 PIEZAS MACHO ROSCAR SOLDAR TUBO COBRE ADF-GF**



CODIGO	MEDIDA	PESO	CAJA	EAN	PVP (€)
SOCOD5112	3/8X12 G.F	78	10/300	8431977213445	<b>5,796</b>
SOCOD5215	1/2X15 G.F	120	10/200	8431977203149	<b>6,427</b>
SOCOD5218	1/2X18 G.F	130	10/200	8431977213780	<b>6,549</b>
SOCOD5318	3/4X18 G.F	173	5/150	8431977214565	<b>10,301</b>
SOCOD5322	3/4X22 ADF	175	10/70	8431977213926	<b>7,097</b>
SOCOD5422	1"X22 G.F	306	1/60	8431977213933	<b>17,041</b>
SOCOD5428	1"X28 ADF	297	1/40	8431977213671	<b>12,506</b>
SOCOD5535	1"1/4X35	534	1/50	8431977213678	<b>37,721</b>

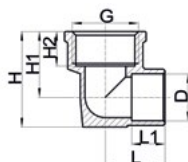
MEDIDA	D	G	L	L1	H	H1
18x3/4"	18	3/4"	51	12	26	13
22x3/4"	22	3/4"	51	12	29	15,5
28x1"	28	1"	61,5	14	34	18,5



**CODO MURAL ROSCAR SOLDAR TUBO COBRE ADF-G.F**



CODIGO	MEDIDA	PESO	CAJA	EAN	PVP (€)
SOCOD2012	1/2X12 ADF	45	10/240	8431977203156	<b>2,375</b>
SOCOD2014	1/2X14 G.F	67	10/300	8431977203163	<b>3,427</b>
SOCOD2015	1/2X15 G.F	61 PESADO	25/400	8431977202531	<b>2,735</b>
SOCOD9315	1/2X15 ADF	57	10/300	8431977203170	<b>2,326</b>
SOCOD2016	1/2X16 G.F	64	10/300	8431977203378	<b>3,270</b>
SOCOD2018	1/2X18 G.F	95 PESADO	10/250	8431977202548	<b>4,186</b>
SOCOD9318	1/2X18 ADF	63	10/180	8431977203177	<b>2,762</b>
SOCOD2318	3/4X18 G.F	127	10/200	8431977203101	<b>7,550</b>
SOCOD5322	3/4X22 ADF	90	10/110	8431977202555	<b>3,815</b>
SOCOD2428	1"X28 G.F	210	1/50	8431977202569	<b>12,640</b>



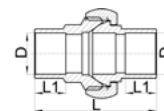
MEDIDA	D	G	L	L1	H	H1	H2
12x1/2"F	12	1/2"	17	8,6	27,5	19,5	11,5
14x1/2"F	14	1/2"	19	10,6	30,5	21	11,5
15x1/2"F	15	1/2"	19	10,6	30,5	21	11,5
18x1/2"F	18	1/2"	22	12,6	34,5	22,5	11,5
18x3/4"F	18	3/4"	23	12,6	36	24,5	13
22x3/4"F	22	3/4"	26,5	15,4	40	26	13

**ENLACE 3 PIEZAS SOLDAR SOLDAR  
TUBO COBRE ADF-G.F**

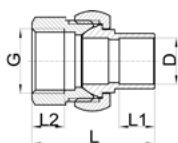


CODIGO	MEDIDA	PESO	CAJA	EAN	PVP (€)
SOENL1012	12X12 G.F	58	1/300	8431977208397	<b>4,536</b>
SOENL1014	14X14 G.F	88	1/300	8431977212493	<b>5,034</b>
SOENL1015	15X15 G.F	87	1/300	8431977214480	<b>5,137</b>
SOENL1016	16X16 G.F	83	1/300	8431977213629	<b>5,917</b>
SOENL1018	18X18 G.F	79	1/300	8431977206676	<b>5,380</b>
SOENL1022	22X22 G.F	163	1/150	8431977206706	<b>8,867</b>
SOENL1028	28X28 G.F	245	1/100	8431977206741	<b>12,578</b>
SOENL1035	35X35 G.F	331	1/75	8431977206720	<b>20,031</b>
SOENL1042	42X42 G.F	551	1/40	8431977206727	<b>33,177</b>
SOENL1054	54X54 G.F	907	1/20	8431977206734	<b>55,331</b>

MEDIDA	D	G	L
15x15	15	44,5	11,5
16x16	16	44,5	11,5
18x18	18	49,5	12,6
22x22	22	64,5	15,5
28x28	28	66	18,4
35x35	35	81	23



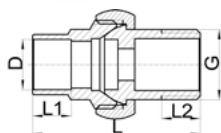
**ENLACE 3 PIEZAS HEMBRA ROSCAR  
SOLDAR TUBO COBRE ADF-G.F**



CODIGO	MEDIDA	PESO	CAJA	EAN	PVP (€)
SOENL1112	3/8X12 G.F	55	10/300	8431977207512	<b>4,260</b>
SOENL1114	3/8X14 G.F	52	10/300	8431977207536	<b>4,212</b>
SOENL1212	1/2X12 G.F	88	10/300	8431977214589	<b>5,448</b>
SOENL1214	1/2X14 G.F	86	10/300	8431977202982	<b>5,299</b>
SOENL1215	1/2X15 G.F	84	10/300	8431977214138	<b>5,010</b>
SOENL1216	1/2X16 G.F	83	10/300	8431977203002	<b>5,559</b>
SOENL1218	1/2X18 G.F	77	10/300	8431977206652	<b>5,218</b>
SOENL1318	3/4X18 G.F	138	10/250	8431977206683	<b>8,897</b>
SOENL1322	3/4X22 ADF	110	10/60	8431977206713	<b>4,806</b>
SOENL1422	1"X22 G.F	185	1/150	8431977207888	<b>9,613</b>
SOENL1428	1"X28 ADF	200	1/50	8431977214787	<b>8,153</b>
SOENL1535	1"1/4X35 ADF	361	1/35	8431977214794	<b>15,289</b>
SOENL1642	1"1/2X42 G.F	478	1/40	8431977214801	<b>29,370</b>
SOENL1754	2"X54 G.F	782	1/20	8431977214808	<b>47,251</b>

MEDIDA	D	G	L	L1	L2
12x3/8"	12	3/8"	29	11	9
14x3/8"	14	3/8"	29	11	9
12x1/2"	12	1/2"	37	11	10,5
14x1/2"	14	1/2"	39	11	10,5
15x1/2"	15	1/2"	39,5	11,5	10,5
16x1/2"	16	1/2"	39,5	11,5	10,5
18x1/2"	18	1/2"	37,5	12,6	10,5
18x3/4"	18	3/4"	42,5	12,6	14
22x3/4"	22	3/4"	42,5	15,5	14
22x1"	22	1"	49,5	15,5	14
28x1"	28	1"	51	18,5	14
35x1 1/4"	35	1 1/4"	62,5	23	15,5
42x1 1/2"	42	1 1/2"	57,5	27	17
54x2"	54	2"	77	32	20

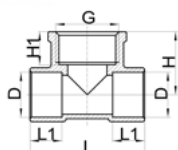
**ENLACE 3 PIEZAS MACHO ROSCAR  
SOLDAR TUBO COBRE ADF-G.F**



CODIGO	MEDIDA	PESO	CAJA	EAN	PVP (€)
SOENL2112	3/8X12 ADF	70	10/250	8431977207550	<b>3,438</b>
SOENL2114	3/8X14 G.F	58	10/300	8431977208380	<b>4,287</b>
SOENL2212	1/2X12 G.F	113	10/300	8431977214572	<b>5,626</b>
SOENL2214	1/2X14 G.F	107	10/300	8431977203385	<b>5,714</b>
SOENL2215	1/2X15 ADF	89	10/170	8431977206638	<b>3,780</b>
SOENL2216	1/2X16 G.F	97	10/300	8431977200957	<b>5,882</b>
SOENL2218	1/2X18 ADF	100	10/150	8431977206669	<b>4,110</b>
SOENL2318	3/4X18 ADF	98	10/100	8431977213773	<b>4,739</b>
SOENL2322	3/4X22 ADF	123	10/100	8431977201442	<b>5,285</b>
SOENL2422	1"X22 ADF	155	1/70	8431977207574	<b>6,511</b>
SOENL2428	1"X28 ADF	200	1/60	8431977215147	<b>8,426</b>
SOENL2535	1"1/4X35 ADF	370	1/30	8431977207581	<b>15,749</b>
SOENL2642	1"1/2X42 ADF	614	1/20	8431977207588	<b>24,965</b>
SOENL2754	2"X54 G.F	937	1/20	8431977207595	<b>54,719</b>

MEDIDA	D	G	L	L1	L2
12x3/8"M	12	3/8"	40	11	9
14x3/8"M	14	3/8"	40	11	9
12x1/2"M	12	1/2"	44,5	11	10,5
14x1/2"M	14	1/2"	44,5	11	10,5
15x1/2"M	15	1/2"	45,5	11,5	10,5
16x1/2"M	16	1/2"	45,5	11,5	10,5
18x1/2"M	18	1/2"	47,5	12,6	10,5
18x3/4"M	18	3/4"	53	12,6	12
22x3/4"M	22	3/4"	58,5	15,5	12
22x1"M	22	1"	65,5	15,5	14
28x1"M	28	1"	65,5	18,4	14
35x11/4"M	35	11/4"	78	23	16
42x11/2"M	42	11/2"	84	27	17
52x2"M	52	2"	100	32	20

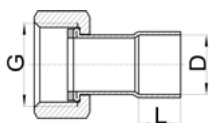
**TES HEMBRA ROSCAR  
SOLDAR TUBO  
COBRE ADF-G.F**



CODIGO	MEDIDA	PESO	CAJA	EAN	PVP (€)
SOTES0112	3/8X12 G.F	44	10/500	8431977201831	<b>2,310</b>
SOTES0115	3/8X15 G.F	40	25/500	8431977201862	<b>2,310</b>
SOTES0212	1/2X12 ADF	40	10/280	8431977201848	<b>1,810</b>
SOTES0214	1/2X14 ADF	46	10/250	8431977201855	<b>1,899</b>
SOTES0215	1/2X15 ADF	41	10/300	8431977201879	<b>1,616</b>
SOTES0216	1/2X16 ADF	45	10/230	8431977201886	<b>2,035</b>
SOTES0218	1/2X18 ADF	56	10/150	8431977201893	<b>2,374</b>
SOTES0222	1/2X22 ADF	77	10/100	8431977201916	<b>3,575</b>
SOTES0318	3/4X18 G.F	90	10/200	8431977201909	<b>5,353</b>
SOTES0322	3/4X22 ADF	89	10/80	8431977201923	<b>3,969</b>
SOTES0328	3/4X28 ADF	118	5/60	8431977206447	<b>6,686</b>
SOTES0422	1"X22 G.F	132	10/120	8431977201930	<b>6,982</b>
SOTES0428	1"X28 ADF	145	5/50	8431977205365	<b>6,378</b>
SOTES0535	1"1/4X35 G.F	324	1/50	8431977205372	<b>21,483</b>
SOTES0642	1"1/2X42 G.F	430	1/30	8431977205379	<b>33,626</b>
SOTES0754	2"X54 G.F	664	1/15	8431977205386	<b>56,572</b>

MEDIDA	D	G	L	L1	H	H1
15x15x3/8"F	15	3/8"	33	10,6	18	9
12x12x1/2"F	12	1/2"	34	8,6	19,5	11,5
14x14x1/2"F	14	1/2"	35	10,6	21	11,5
15x15x1/2"F	15	1/2"	35	10,6	21	11,5
16x16x1/2"F	16	1/2"	36	10,6	21,5	11,5
18x18x1/2"F	18	1/2"	44	12,6	22,5	11,5
22x22x1/2"F	22	1/2"	53	15,4	23,5	11,5
18x18x3/4"F	18	3/4"	46	12,6	24,5	13
22x22x3/4"F	22	3/4"	53	15,4	26	13
28x28x3/4"F	28	3/4"	64	18,4	29	13
28x28x1"F	28	1"	64	18,4	30	14

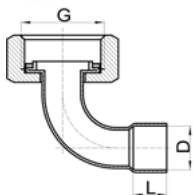
**RACOR 2 PIEZAS CON CUELLO ROSCAR SOLDAR TUBO COBRE ADF-G.F**



CODIGO	MEDIDA	PESO	CAJA	EAN	PVP (€)
SORAC1112	3/8X12 G.F	18	25/1000	8436015600034	<b>1,734</b>
SORAC1114	3/8X14 G.F	20	25/800	8436015600089	<b>1,887</b>
SORAC1115	3/8X15 G.F	20	25/800	8436015600133	<b>1,826</b>
SORAC1212	1/2X12 G.F	24	25/700	8436015600058	<b>1,589</b>
SORAC1214	1/2X14 G.F	28	25/700	8436015600102	<b>1,727</b>
SORAC1215	1/2X15 G.F	26	25/700	8436015600157	<b>1,532</b>
SORAC1216	1/2X16 G.F	26	25/700	8436015600188	<b>1,887</b>
SORAC1218	1/2X18 G.F	30	25/500	8436015600249	<b>2,130</b>
SORAC1222	1/2X22 G.F	38	25/400	8436015600287	<b>4,069</b>
SORAC1315	3/4X15 G.F	42	25/500	8436015600164	<b>2,691</b>
SORAC1316	3/4X16 G.F	42	25/400	8436015600195	<b>2,912</b>
SORAC1318	3/4X18 G.F	42	25/400	8436015600256	<b>2,489</b>
SORAC1322	3/4X22 G.F	46	25/300	8436015600294	<b>2,705</b>
SORAC1328	3/4X28 G.F	62	25/250	8436015600355	<b>5,907</b>
SORAC1422	1"X22 G.F	66	25/200	8436015600331	<b>4,227</b>
SORAC1428	1"X28 G.F	82	25/200	8436015600386	<b>5,038</b>
SORAC1528,	1"1/4X28 G.F	122	10/100	8436015600393	<b>8,260</b>
SORAC1535	1"1/4X35 G.F	136	10/100	8436015600409	<b>9,257</b>
SORAC1635	1"1/2X35 G.F	195	10/60	8436015600416	<b>12,639</b>
SORAC1642	1"1/2X42 G.F	170	10/60	8436015600423	<b>12,443</b>
SORAC1754	2"X54 G.F	306	5/30	8436015600447	<b>23,321</b>

MEDIDA	D	G	L
12x3/8"F	12	3/8"	8,6
14x3/8"F	14	3/8"	10,6
12x1/2"F	12	1/2"	8,6
14x1/2"F	14	1/2"	10,6
15x1/2"F	15	1/2"	10,6
16x1/2"F	16	1/2"	10,6
18x1/2"F	18	1/2"	12,6
22x1/2"F	22	1/2"	15,4
15x3/4"F	15	3/4"	10,6
16x3/4"F	16	3/4"	10,6
18x3/4"F	18	3/4"	12,6
22x3/4"F	22	3/4"	15,4
22x1"F	22	1"	15,4
28x1" F	28	1"	18,4
35x1 1/4" F	35	1 1/4"	23

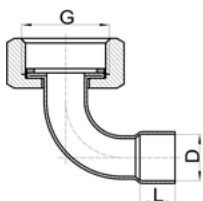
**RACOR 2 PIEZAS CURVO CUELLO SOLDAR COBRE G.F**



CODIGO	MEDIDA	PESO	CAJA	EAN	PVP (€)
SORAC0112	3/8X12 G.F	24	25/600	8436015602021	<b>2,624</b>
SORAC0115	3/8X15 G.F	26	25/600	8436015602090	<b>2,759</b>
SORAC0212	1/2X12 G.F	34	25/500	8436015602038	<b>2,451</b>
SORAC0214	1/2X14 G.F	36	25/500	8436015602069	<b>2,884</b>
SORAC0215	1/2X15 G.F	32	25/500	8436015602113	<b>2,516</b>
SORAC0216	1/2X16 G.F	34	25/400	8436015602151	<b>3,133</b>
SORAC0218	1/2X18 G.F	38	25/400	8436015608436	<b>2,938</b>
SORAC0315	3/4X15 G.F	58	25/250	8436015602120	<b>3,988</b>
SORAC0316	3/4X16 G.F	58	25/250	8436015602168	<b>5,518</b>
SORAC0318	3/4X18 G.F	58	25/250	8436015602199	<b>4,094</b>
SORAC0322	3/4X22 G.F	68	25/250	8436015602243	<b>4,273</b>
SORAC0422	1"X22 G.F	88	25/125	8436015602267	<b>6,558</b>
SORAC0428	1"X28 G.F	108	25/100	8436015602281	<b>8,581</b>

MEDIDA	D	G	L
12x1/2"F	12	1/2"	8,6
14x1/2"F	14	1/2"	10,6
15x1/2"F	15	1/2"	10,6
18x1/2"F	18	1/2"	12,6
15x3/4"F	15	3/4"	10,6
18x3/4"F	18	3/4"	12,6
22x3/4"F	22	3/4"	15,4
22x1"F	22	1"	15,4

**RACOR 2 PIEZAS CURVO ASIEN TO PLANO SOLDAR COBRE G.F**

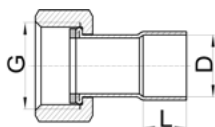


CODIGO	MEDIDA	PESO	CAJA	EAN	PVP (€)
SORAC5112	3/8X12 G.F	24	25/600	8436015602564	<b>2,552</b>
SORAC5212	1/2X12 G.F	32	25/500	8436015602588	<b>2,502</b>
SORAC5215	1/2X15 G.F	32	25/500	8436015602625	<b>2,435</b>
SORAC5218	1/2X18 G.F	38	25/400	8436015602670	<b>2,942</b>
SORAC5315	3/4X15 G.F	58	25/250	8436015602632	<b>4,463</b>
SORAC5318	3/4X18 G.F	58	25/250	8436015602700	<b>4,396</b>
SORAC5322	3/4X22 G.F	68	25/250	8436015602724	<b>4,047</b>
SORAC5422	1"X22 G.F	88	25/125	8436015602748	<b>6,558</b>
SORAC5428	1"X28 G.F	108	25/100	8436015602755	<b>9,360</b>

MEDIDA	D	G	L
12x3/8"F	12	3/8"	8,6
12x1/2"F	12	1/2"	8,6
15x 1/2"F	15	1/2"	10,6
18x1/2"F	18	1/2"	12,6
22x1/2"F	22	1/2"	15,4
15x3/4"F	15	3/4"	10,6
18x3/4"F	18	3/4"	12,6
22x3/4"F	22	3/4"	15,4
22x1"F	22	1"	15,4
28x1"F	28	1"	18,4



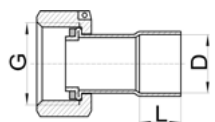

**RACOR 2 PIEZAS ASIENTO PLANO  
ROSCAR SOLDAR TUBO COBRE ADF-G.F**



CODIGO	MEDIDA	PESO	CAJA	EAN	PVP (€)
SORAC6112	3/8X12 G.F	18	25/1000	8436015600980	<b>1,734</b>
SORAC6212	1/2X12 G.F	22	25/700	8436015600997	<b>1,505</b>
SORAC6214	1/2X14 G.F	26	25/700	8436015610408	<b>1,655</b>
SORAC6215	1/2X15 G.F	22	25/700	8436015601055	<b>1,532</b>
SORAC6216	1/2X16 G.F	24	25/700	8436015610415	<b>1,887</b>
SORAC6218	1/2X18 G.F	28	25/500	8436015601116	<b>2,096</b>
SORAC6222	1/2X22 G.F	32	25/400	8436015601161	<b>4,198</b>
SORAC6314	3/4X14 G.F	43	25/500	8436015601031	<b>2,855</b>
SORAC6315	3/4X15 G.F	40	25/500	8436015601062	<b>2,556</b>
SORAC6318	3/4X18 G.F	40	25/400	8434015601129	<b>2,489</b>
SORAC6322	3/4X22 G.F	46	25/300	8436015601178	<b>2,773</b>
SORAC6328	3/4X28 G.F	60	25/250	8436015601208	<b>5,906</b>
SORAC6422	1"X22 G.F	66	25/200	8436015644632	<b>4,260</b>
SORAC6428	1"X28 G.F	80	25/200	8436015644649	<b>4,960</b>
SORAC5535	1"1/4X35 G.F	136	10/100	8436015601253	<b>9,257</b>
SORAC5642	1"1/2X42 G.F	170	10/60	8436015601277	<b>12,283</b>
SORAC5742	2"X54 G.F	306	5/30	8436015601291	<b>23,677</b>

MEDIDA	D	G	L
12x3/8"F	12	3/8"	8,6
12x1/2"F	12	1/2"	8,6
14x1/2"F	14	1/2"	10,6
15x1/2"F	15	1/2"	10,6
16x1/2"F	16	1/2"	10,6
18x1/2"F	18	1/2"	12,6
22x1/2"F	22	1/2"	15,4
15x3/4"F	15	3/4"	10,6
18x3/4"F	18	3/4"	12,6
22x3/4"F	22	3/4"	15,4
22x1"F	22	1"	15,4
28x1"F	28	1"	18,4
35x1 1/4" F	35	1 1/4"	23

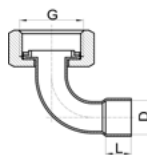
**RACOR 2 PIEZAS CON PRECINTO  
ROSCAR SOLDAR TUBO COBRE ADF-G.F**



CODIGO	MEDIDA	PESO	CAJA	EAN	PVP (€)
SORAC3012	7/8X12 G.F	72	25/250	8436015600072	<b>5,162</b>
SORAC3015	7/8X15 G.F	74	25/250	8436015600171	<b>4,629</b>
SORAC3022	7/8X22 G.F	74	25/250	8436015600317	<b>4,629</b>
SORAC3212	1/2X12 G.F	24	25/700	8435085500626	<b>1,980</b>
SORAC3215	1/2X15 G.F	32	25/700	8436015600645	<b>1,829</b>
SORAC3218	1/2X18 G.F	38	25/500	8436015600683	<b>2,314</b>
SORAC3315	3/4X15 G.F	46	25/500	8436015600652	<b>3,069</b>
SORAC3318	3/4X18 G.F	46	25/400	8436015600690	<b>2,884</b>
SORAC3322	3/4X22 G.F	52	25/300	8436015600720	<b>3,258</b>
SORAC3422	1"X22 G.F	68	25/200	8436015600751	<b>4,700</b>
SORAC3428	1"X28 G.F	80	25/200	8436015600768	<b>5,697</b>
SORAC3535	1"1/4X35 G.F	126	10/100	8436015600782	<b>9,791</b>
SORAC3642	1"1/2X42 G.F	166	10/60	8436015600805	<b>15,132</b>
SORAC3754	2"X54 G.F	330	5/30	8436015600812	<b>25,407</b>
SORAC1864	2"1/2X64 G.F	524	1/15	8436015610606	<b>57,355</b>
SORAC1012	12X20/150 GF	28	25/600	8436015644533	<b>2,545</b>
SORAC1015	15X20/150 GF	30	25/600	8436015644540	<b>2,691</b>
SORAC1018	18X20/150 GF	36	25/500	8436015644557	<b>4,831</b>

MEDIDA	D	G	L
25x1/2"F	12	1/2"	8,6
15x1/2"F	15	1/2"	10,6
18x1/2"F	18	1/2"	12,6
15x3/4"F	15	3/4"	10,6
18x3/4"F	18	3/4"	12,6
22x3/4"F	22	3/4"	15,4
22x1"F	22	1"	15,4
28x1"F	28	1"	18,4
35x1 1/4" F	35	1 1/4"	23

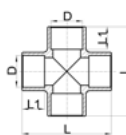
**RACOR 2 PIEZAS CURVO CON PRECINTO ROSCAR SOLD. COBRE ADF-G.F**



CODIGO	MEDIDA	PESO	CAJA	EAN	PVP (€)
SORAC4015	7/8X15 G.F	96	25/200	8436015602137	<b>7,342</b>
SORAC4212	1/2X12 G.F	40	25/600	8436015602359	<b>2,984</b>
SORAC4215	1/2X15 G.F	34	25/500	8436015602397	<b>2,930</b>
SORAC4218	1/2X18 G.F	44	25/400	8436015602434	<b>3,325</b>
SORAC4315	3/4X15 G.F	60	25/250	8436015602403	<b>4,546</b>
SORAC4318	3/4X18 G.F	62	25/250	8436015602441	<b>4,546</b>
SORAC5322	3/4X22 G.F	68	25/250	8436015602465	<b>4,856</b>
SORAC5422	1"X22 G.F	90	25/125	8436015602489	<b>7,081</b>
SORAC5428	1"X28 G.F	92	25/100	8436015602496	<b>8,517</b>

MEDIDA	D	G	L
12x1/2"F	12	1/2"	8,6
15x 1/2"F	15	1/2"	10,6
18x1/2"F	18	1/2"	12,6
15x3/4"F	15	3/4"	10,6
18x3/4"F	18	3/4"	12,6
22x3/4"F	22	3/4"	15,4
22x1"F	22	1"	15,4
28x1"F	28	1"	18,4

**CRUZ SOLDAR SOLDAR TUBO COBRE ADF-G.F**




CODIGO	MEDIDA	PESO	CAJA	EAN	PVP (€)
SOCRU0015	15X15 G.F	56	10/300	8431977201947	<b>5,109</b>
SOCRU0018	18X18 G.F	71	10/250	8431977201954	<b>5,606</b>
SOCRU0022	22X22 G.F	152	10/120	8431977203620	<b>10,485</b>
SOCRU0028	28X28 G.F	250	1/75	8431977203627	<b>16,524</b>
SOCRU0035	35X35 G.F	394	1/35	8431977203634	<b>29,076</b>
SOCRU0042	42X42 G.F	428	1/20	8431977203641	<b>35,683</b>
SOCRU0054	54X54 G.F	881	1/15	8431977203648	<b>70,131</b>


MEDIDA	D	L	L1
15	15	<b>42</b>	<b>10,6</b>
18	18	<b>47</b>	<b>12,6</b>
22	22	<b>57</b>	<b>15,5</b>
28	28	<b>69</b>	<b>18,4</b>
35	35	<b>86</b>	<b>23</b>






**CODO REF.90 HEMBRA HEMBRA 90° COBRE LISO SUDO**


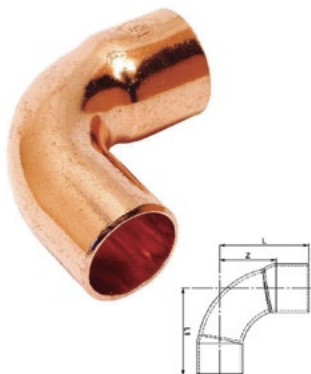
CODIGO	MEDIDA	PESO	CAJA	EAN	PVP (€)	MEDIDA	L	Z
COCOD0010	10	6	10/750	8425144249313	<b>2,499</b>	10	16	8.2
COCOD0012	12	8	10/500	8425144245131	<b>0,818</b>	12	20	11.4
COCOD0014	14	12	10/500	8425144249320	<b>1,079</b>	14	19	8.4
COCOD0015	15	13	25/500	8425144243311	<b>0,818</b>	15	21	10.4
COCOD0016	16	16	10/500	8425144249337	<b>1,335</b>	16	22	11.4
COCOD0018	18	21	10/500	8425144243489	<b>1,207</b>	18	24	11.4
COCOD0022	22	32	10/250	8425144243496	<b>2,005</b>	22	29,5	14.1
COCOD0028	28	54	10/100	8425144245148	<b>3,330</b>	28	37	18.6
COCOD0035	35	85	1/30	8425144249344	<b>13,465</b>	35	46	23
COCOD0042	42	160	1/20	8425144249351	<b>22,029</b>	42	52	25
COCOD0054	54	271	1/10	8425144249358	<b>43,384</b>	54	63	31

**CODO REF. 92 MACHO HEMBRA 90° COBRE LISO SUDO**


CODIGO	MEDIDA	PESO	CAJA	EAN	PVP (€)	MEDIDA	L	L1	Z
COCOD0110	10	7	10/750	8425144250555	<b>3,934</b>	10	16	18	8.2
COCOD0112	12	9	10/500	8425144249375	<b>1,866</b>	12	18	19.4	9.4
COCOD0114	14	12	10/500	8425144249382	<b>1,232</b>	14	19	21	8.4
COCOD0115	15	14	10/500	8425144245155	<b>0,893</b>	15	19,5	23	8.9
COCOD0116	16	17	10/500	8425144249399	<b>1,474</b>	16	24,5	25.5	13.9
COCOD0118	18	22	10/500	8425144245162	<b>1,944</b>	18	24	27	11.4
COCOD0122	22	36	10/250	8425144245179	<b>3,019</b>	22	30,5	35.5	15.1
COCOD0128	28	56	10/100	8425144249405	<b>5,614</b>	28	36	42	17.6
COCOD0135	35	104	1/30	8425144249412	<b>22,281</b>	35	42	48	19
COCOD0142	42	172	1/20	8425144249429	<b>31,606</b>	42	50	57	23
COCOD0154	54	278	1/6	8425144250562	<b>60,357</b>	54	61	70	29

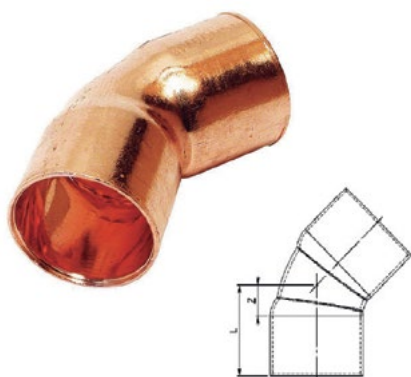
**CURVA REF. 2ACU HEMBRA HEMBRA 90° COBRE LISO SUDO**


CODIGO	MEDIDA	PESO	CAJA	EAN	PVP (€)	MEDIDA	L	Z
COCUR0010	10	8	10/700	8425144249092	<b>1,926</b>	10	21	13.2
COCUR0012	12	10	10/500	8425144245049	<b>0,818</b>	12	25	16.4
COCUR0014	14	14	10/500	8425144249108	<b>1,434</b>	14	27,4	16.8
COCUR0015	15	17	25/500	8425144245056	<b>1,109</b>	15	29	18.4
COCUR0016	16	23	10/500	8425144249115	<b>1,374</b>	16	30	19.4
COCUR0018	18	26	10/250	8425144245063	<b>1,596</b>	18	35	22.4
COCUR0022	22	43	10/200	8425144245070	<b>2,468</b>	22	43,5	28.1
COCUR0028	28	72	10/100	8425144249122	<b>4,003</b>	28	56	37.6
COCUR0035	35	116	1/20	8425144249139	<b>11,036</b>	35	66	43
COCUR0042	42	220	1/20	8425144249146	<b>16,068</b>	42	73	46
COCUR0054	54	290	1/6	8425144250869	<b>44,641</b>	54	94	62

**CURVA REF. 1ACU MACHO HEMBRA 90° COBRE LISO SUDO**


CODIGO	MEDIDA	PESO	CAJA	EAN	PVP (€)	MEDIDA	L	L1	Z
COCUR0510	10	8	10/500	8425144249040	<b>1,157</b>	10			
COCUR0512	12	10	10/500	8425144249047	<b>1,520</b>	12	23	28	14.4
COCUR0514	14	14	10/500	8425144250821	<b>1,396</b>	14	27,4	29.5	16.8
COCUR0515	15	17	25/500	8425144245032	<b>1,150</b>	15	28	31	17.4
COCUR0516	16	23	10/450	8425144250838	<b>1,474</b>	16	30	31.5	19.4
COCUR0518	18	26	10/250	8425144249054	<b>1,866</b>	18	35	36.5	22.4
COCUR0522	22	43	10/160	8425144249061	<b>2,599</b>	22	43	46	27.6
COCUR0528	28	71	10/90	8425144249078	<b>7,195</b>	28	56	62	37.6
COCUR0535	35	131	1/40	8425144249085	<b>21,192</b>	35	66	67.5	43
COCUR0542	42	161	1/25	8425144250845	<b>31,805</b>	42	76	79.5	49
COCUR0554	54	355	1/14	8425144250852	<b>58,163</b>	54	93	98	59

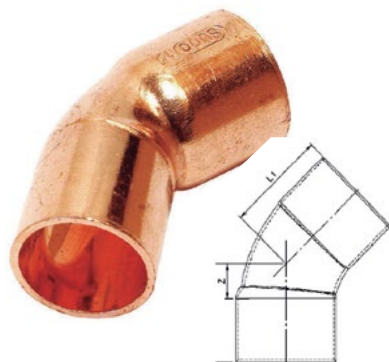
**CURVA REF.41CU HEMBRA HEMBRA 45º COBRE LISO SUDO**



CODIGO	MEDIDA	PESO	CAJA	EAN	PVP (€)
COCUR0110	10	6	10/700	8425144249162	<b>1,157</b>
COCUR0112	12	8	10/500	8425144249191	<b>3,197</b>
COCUR0114	14	11	10/500	8425144249207	<b>1,538</b>
COCUR0115	15	12	25/500	8425144245100	<b>1,011</b>
COCUR0116	16	15	10/300	8425144249214	<b>1,702</b>
COCUR0118	18	18	10/250	8425144245117	<b>2,160</b>
COCUR0122	22	29	10/200	8425144245124	<b>2,492</b>
COCUR0128	28	48	10/100	8425144249221	<b>4,477</b>
COCUR0135	35	90	1/50	8425144249238	<b>16,499</b>
COCUR0142	42	123	1/25	8425144249245	<b>29,042</b>
COCUR0154	54	219	1/10	8425144250531	<b>52,221</b>
COCUR0164	64	304	1/5	8425144250538	<b>116,846</b>

MEDIDA	L	Z
10	16	8.2
12	20	11.4
14	19	8.4
15	21	10.4
16	22	11.4
18	24	11.4
22	29,5	14.1
28	37	18.6
35	46	23
42	52	25
54	63	31

**CURVA REF. 40CU MACHO HEMBRA 45º COBRE LISO SUDO**



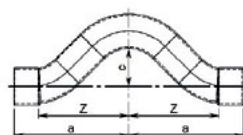
CODIGO	MEDIDA	PESO	CAJA	EAN	PVP (€)
COCUR0410	10	6	10/500	8425144249140	<b>3,782</b>
COCUR0412	12	8	10/1000	8425144249153	<b>2,193</b>
COCUR0414	14	10	10/600	8425144250494	<b>1,844</b>
COCUR0415	15	12	25/500	8425144245087	<b>0,933</b>
COCUR0416	16	16	10/600	8425144250500	<b>2,357</b>
COCUR0418	18	18	10/500	8425144245094	<b>2,218</b>
COCUR0422	22	29	10/250	8425144249160	<b>2,275</b>
COCUR0428	28	49	10/150	8425144249177	<b>4,817</b>
COCUR0435	35	91	1/70	8425144249184	<b>18,176</b>
COCUR0442	42	125	1/40	8425144250517	<b>31,745</b>
COCUR0454	54	225	1/20	8425144250524	<b>52,221</b>

MEDIDA	L	Z	11
10	13,6	5.8	15.6
12	13	15	4.4
14	15	17	4.4
15	16	17	5.4
16	18	20	7.4
18	20	21	7.4
22	21	21.5	5.6
28	26	33	7.6
35	37	38	14
42	40	42	13
54	47	49	15

**CURVA REF. 85CU DESVIACION HEMB. HEMB. COBRE LISO SUDO**



CODIGO	MEDIDA	PESO	CAJA	EAN	PVP (€)
COCUR0212	12	29	10/230	8425144250548	<b>7,650</b>
COCUR0214	14	40	10/200	8425144250541	<b>9,479</b>
COCUR0215	15	46	10/150	8425144249252	<b>5,373</b>
COCUR0218	18	64	10/150	8425144249269	<b>15,249</b>
COCUR0222	22	99	10/80	8425144249276	<b>20,433</b>

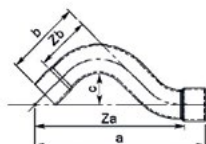


MEDIDA	a	Z	C
12	41	32.4	18
14	49,9	40.9	20
15	46	35.4	23.8
18	53	40.4	24
22	64	48.6	31.5

**CURVA REF.86CU DESVIACION MACHO HEMB.COBRE LISO SUDO**



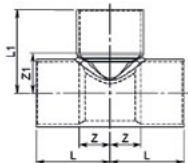
CODIGO	MEDIDA	PESO	CAJA	EAN	PVP (€)
COCUR0315	15	35	10/250	8425144249283	<b>5,162</b>
COCUR0318	18	50	10/200	8425144249290	<b>12,668</b>
COCUR0322	22	76	10/100	8425144249306	<b>17,710</b>



MEDIDA	a	Za	c	b	Zb
12	74	63.4	20.8	34	21.4
15	97,5	86.9	20	41	30.4
18	88	75.4	24	38	23.4
22	103	87.6	28	45.5	28.1



TES REF. 130CU COBRE LISO SUDO



CODIGO	MEDIDA	PESO	CAJA	EAN	PVP (€)
COTES0010	10	11	10/800	8425144249436	<b>3,770</b>
COTES0012	12	13	10/500	8425144249443	<b>1,498</b>
COTES0014	14	19	10/500	8425144249450	<b>1,556</b>
COTES0015	15	20	25/500	8425144243502	<b>1,298</b>
COTES0016	16	23	10/400	8425144249467	<b>1,780</b>
COTES0018	18	33	10/250	8425144245186	<b>2,581</b>
COTES0022	22	55	10/200	8425144245193	<b>3,863</b>
COTES0028	28	87	10/90	8425144249474	<b>6,969</b>
COTES0035	35	150	1/50	8425144249481	<b>21,291</b>
COTES0042	42	222	1/25	8425144249498	<b>39,984</b>
COTES0054	54	390	1/14	8425144249504	<b>66,648</b>
COTES0064	64	657	1/5	8425144249518	<b>86,907</b>

MEDIDA	L	Z	L1	Z1
10	14,5	6.74	14	6.2
12	16	7.4	17	8.4
14	18,5	7.9	18	7.4
15	18,5	7.9	20	9.4
16	19,5	8.89	21	10.4
18	22	9.4	23,5	10.9
22	27,5	12.1	28	12.6
28	36,75	14.8	39	17.1
35	42,5	19.5	42	19
42	49,5	22.5	48	21
54	60	28	63	31

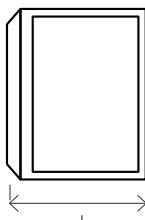
TES REF. 130CU REDUCIDAS COBRE LISO SUDO



CODIGO	MEDIDA	PESO	CAJA	PVP (€)
COTES0090	12X10X12	19	10/600	<b>3,537</b>
COTES0095	12X15X12	21	25/600	<b>3,214</b>
COTES0100	12X16X12	23	10/600	<b>2,795</b>
COTES0102	12X18X12	34	10/250	<b>4,041</b>
COTES0105	14X12X12	18	10/600	<b>0,858</b>
COTES0110	14X12X14	17	10/600	<b>2,545</b>
COTES0115	12X14X12	22	10/600	<b>1,531</b>
COTES0120	14X14X12	18	10/600	<b>1,404</b>
COTES0124	14X16X12	20	10/600	<b>2,624</b>
COTES0130	14X18X14	35	10/250	<b>2,395</b>
COTES0132	15X12X12	18	25/600	<b>6,167</b>
COTES0135	15X12X15	18	25/600	<b>3,033</b>
COTES0140	15X15X12	22	25/600	<b>3,475</b>
COTES0144	15X18X12	35	25/250	<b>14,626</b>
COTES0145	15X18X15	34	25/250	<b>7,605</b>
COTES0146	15X22X15	59	25/250	<b>8,111</b>
COTES0150	16X12X12	23	10/200	<b>2,256</b>
COTES0152	16X12X14	24	10/200	<b>1,778</b>
COTES0159	16X14X12	22	10/200	<b>3,695</b>
COTES0160	16X14X14	22	10/200	<b>2,574</b>
COTES0165	16X14X16	21	10/200	<b>2,189</b>
COTES0170	16X16X12	23	10/200	<b>2,416</b>
COTES0175	16X16X14	23	10/200	<b>1,600</b>
COTES0177	16X18X14	35	10/300	<b>3,607</b>
COTES0180	16X22X16	59	10/200	<b>3,933</b>
COTES0185	18X12X12	22	10/250	<b>4,237</b>
COTES0187	18X12X14	21	10/250	<b>2,716</b>
COTES0190	18X12X18	21	10/250	<b>5,308</b>
COTES0200	18X14X18	30	10/300	<b>3,258</b>
COTES0202	18X15X12	28	25/250	<b>4,682</b>
COTES0205	18X15X15	28	25/250	<b>3,689</b>
COTES0210	18X18X15	34	25/250	<b>4,507</b>
COTES0215	18X15X18	27	25/250	<b>2,237</b>
COTES0218	18X16X14	25	10/200	<b>3,241</b>
COTES0225	18X16X18	25	10/200	<b>4,557</b>
COTES0235	18X18X14	34	10/250	<b>2,341</b>
COTES0238	18X18X16	34	10/250	<b>4,916</b>
COTES0240	18X22X18	58	10/200	<b>10,414</b>
COTES0247	22X12X12	46	10/250	<b>13,160</b>
COTES0249	22X12X18	47	10/250	<b>15,442</b>
COTES0250	22X12X22	43	10/250	<b>11,354</b>

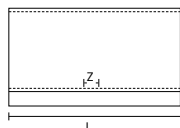
CODIGO	MEDIDA	PESO	CAJA	PVP (€)
COTES0255	22X14X14	48	10/250	<b>4,470</b>
COTES0265	22X15X15	45	25/250	<b>6,679</b>
COTES0268	22X15X18	48	25/250	<b>7,398</b>
COTES0270	22X15X22	43	25/250	<b>3,179</b>
COTES0272	22X16X14	45	10/200	<b>5,490</b>
COTES0275	22X16X16	46	10/200	<b>7,498</b>
COTES0277	22X16X18	48	10/200	<b>8,057</b>
COTES0285	22X18X18	45	10/200	<b>7,911</b>
COTES0290	22X18X15	45	25/250	<b>4,366</b>
COTES0295	22X18X22	45	10/250	<b>4,856</b>
COTES0310	22X22X15	56	25/150	<b>10,122</b>
COTES0315	22X22X16	57	10/150	<b>5,561</b>
COTES0319	28X12X28	71	10/100	<b>8,519</b>
COTES0320	22X22X18	57	10/150	<b>11,410</b>
COTES0321	28X15X15	82	10/150	<b>12,746</b>
COTES0322	22X28X22	89	10/100	<b>17,713</b>
COTES0325	28X15X28	64	25/100	<b>7,398</b>
COTES0333	28X18X15	74	10/100	<b>4,370</b>
COTES0335	28X18X18	83	10/50	<b>8,477</b>
COTES0340	28X18X28	81	10/100	<b>13,035</b>
COTES0343	28X22X15	82	10/100	<b>8,825</b>
COTES0344	28X22X18	81	10/100	<b>8,027</b>
COTES0345	28X22X22	77	10/100	<b>15,306</b>
COTES0350	28X22X28	80	10/100	<b>8,260</b>
COTES0355	28X28X15	106	25/100	<b>29,697</b>
COTES0360	28X28X18	103	10/100	<b>25,660</b>
COTES0365	28X28X22	101	10/100	<b>20,227</b>
COTES0375	35X18X35	127	10/50	<b>36,850</b>
COTES0378	35X22X28	126	10/50	<b>23,175</b>
COTES0380	35X22X35	128	10/50	<b>23,752</b>
COTES0383	35X28X22	161	10/50	<b>14,983</b>
COTES0384	35X35X22	148	10/50	<b>23,175</b>
COTES0385	35X28X35	129	10/50	<b>33,819</b>
COTES0387	42X15X42	159	1/25	<b>40,557</b>
COTES0390	42X28X42	213	1/25	<b>57,815</b>
COTES0391	54X22X54	306	1/20	<b>59,787</b>
COTES0392	42X35X42	201	1/25	<b>55,621</b>
COTES0393	54X28X54	220	1/20	<b>57,839</b>
COTES0394	54X35X54	270	1/20	<b>63,732</b>
COTES0395	54X42X54	407	1/20	<b>81,057</b>

TAPON HEMBRA 301CU COBRE LISO



CODIGO	MEDIDA	PESO	CAJA	EAN	PVP (€)	MEDIDA	L
COTAP0010	10	3	10/1600	8436015648067	<b>2,554</b>	10	14,5
COTAP0012	12	3	10/1200	8436015648074	<b>0,839</b>	12	11
COTAP0014	14	5	10/1500	8425144250005	<b>0,974</b>	14	12,6
COTAP0015	15	6	10/1000	8436015648081	<b>0,754</b>	15	12,6
COTAP0016	16	6	10/1000	8425144250012	<b>1,439</b>	16	12,6
COTAP0018	18	9	10/500	8436015648098	<b>0,920</b>	18	15,6
COTAP0022	22	14	10/300	8436015648104	<b>1,495</b>	22	18,1
COTAP0028	28	22	10/200	8436015648111	<b>3,657</b>	28	22,4
COTAP0035	35	43	5/160	8436015648128	<b>5,803</b>	35	28
COTAP0042	42	60	5/100	8436015648135	<b>20,012</b>	42	32
COTAP0054	54	98	5/80	8436015648142	<b>24,007</b>	54	38
COTAP0064	64	125	1/15	8425144250828	<b>58,431</b>	64	48

**MANGUITO REF. 270 CU COBRE LISO SUDO**



CODIGO	MEDIDA	PESO	CAJA	EAN	PVP (€)
COMAN0010	10	4	25/1500	8436015605213	<b>0,570</b>
COMAN0012	12	5	25/1500	8436015614352	<b>0,498</b>
COMAN0014	14	7	25/1200	8436015605237	<b>0,605</b>
COMAN0015	15	8	25/1000	8436015605244	<b>0,498</b>
COMAN0016	16	9	10/500	8425144249948	<b>0,740</b>
COMAN0018	18	12	10/500	8425144243519	<b>0,784</b>
COMAN0022	22	20	10/300	8425144245254	<b>1,293</b>
COMAN0028	28	30	25/250	8436015605282	<b>1,677</b>
COMAN0035	35	54	25/125	8436015605299	<b>3,710</b>
COMAN0042	42	90	10/60	8436015605305	<b>5,561</b>
COMAN0054	54	128	5/40	8436015605619	<b>11,386</b>
COMAN0064	64	200	1/15	8436015605329	<b>27,380</b>

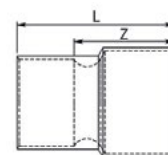
MEDIDA	L	Z
10	17,6	2
12	19,2	2
14	23,8	2.6
15	23,8	2.6
16	23,8	2.6
18	28,5	2.8
22	33	2.2
28	39	2.2
35	49	2.5
42	57	3
54	68	4

**MANGUITO REF. 240 CU REDUCIDO H-H COBRE LISO SUDO**



CODIGO	MEDIDA	PESO	CAJA	EAN	PVP (€)
COMAN1005	12X10	6	25/1500	8436015604018	<b>1,620</b>
COMAN1007	15X10	8	25/1200	8436015604056	<b>1,634</b>
COMAN1010	14X12	8	25/1200	8436015604032	<b>0,808</b>
COMAN1015	15X12	7	25/1200	8436015604063	<b>0,701</b>
COMAN1020	15X14	10	25/1000	8436015604070	<b>0,865</b>
COMAN1025	16X12	10	25/800	8436015604094	<b>0,904</b>
COMAN1030	16X14	11	25/800	8436015604100	<b>1,014</b>
COMAN1035	16X15	10	25/800	8436015604117	<b>1,501</b>
COMAN1040	18X12	12	25/800	8436015604124	<b>1,627</b>
COMAN1045	18X14	13	25/800	8436015604131	<b>1,346</b>
COMAN1050	18X15	13	25/800	8436015604148	<b>0,868</b>
COMAN1055	18X16	14	25/800	8436015604155	<b>1,157</b>
COMAN1060	22X12	19	25/600	8436015604162	<b>4,012</b>
COMAN1065	22X14	18	25/600	8436015613027	<b>1,873</b>
COMAN1070	22X15	19	25/500	8436015604186	<b>1,577</b>
COMAN1075	22X16	19	25/500	8436015604193	<b>1,873</b>
COMAN1080	22X18	19	25/500	8436015604209	<b>1,231</b>
COMAN1085	28X12	27	25/300	8436015604216	<b>6,629</b>
COMAN1089	28X14	33	25/300	8436015604223	<b>7,231</b>
COMAN1090	28X15	32	25/300	8436015604230	<b>4,059</b>
COMAN1091	28X16	28	25/300	8436015604247	<b>5,394</b>
COMAN1095	28X18	27	25/300	8436015604261	<b>3,421</b>
COMAN1100	28X22	29	25/300	8436015604254	<b>2,314</b>
COMAN1101	35X15	58	25/150	8436015604268	<b>13,802</b>
COMAN1102	35X18	56	25/150	8436015604278	<b>13,565</b>
COMAN1104	35X22	51	25/150	8436015604285	<b>7,249</b>
COMAN1105	35X28	55	25/150	8436015604292	<b>7,477</b>
COMAN1109	42X22	74	10/100	8436015604308	<b>18,920</b>
COMAN1110	42X28	89	10/100	8436015604315	<b>15,395</b>
COMAN1115	42X35	87	10/100	8436015604322	<b>9,325</b>
COMAN1118	54X35	141	10/60	8436015604346	<b>20,127</b>
COMAN1120	54X42	125	10/60	8436015604353	<b>16,040</b>
COMAN1125	64X54	214	5/30	8436015604360	<b>37,385</b>

MEDIDA	L	Z
12X10	21,5	13.7
15X10		
14X12	21	12.4
15X12	25	16.4
15X14	25	14.4
16X12	25	16.4
16X14	24	13.4
16X15	24	13.4
18X12	28	19.4
18X14	28	17.4
18X15	28	17.4
18X16	28	<b>17.4</b>
22X12	36	
22X14	31	
22X15	34	<b>23.4</b>
22X16	34	<b>23.4</b>
22X18	35	<b>22.4</b>
28X15	39	<b>28.4</b>
28X18	41	<b>28.4</b>
28X22	41	<b>25.6</b>
35X22	47	<b>31.6</b>
35X28	49	<b>30.6</b>
42X28	56,5	<b>38.1</b>
42X35	58,5	<b>35.5</b>



**ROSETAS STAR TUBO COBRE 8 A 22**

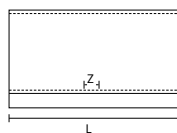


CODIGO	MEDIDA	PESO	CAJA	EAN	PVP (€)
COROS0001	SIMPLE	BLANCA	100/2000	8422440501930	<b>0,427</b>
CBPLA0022	SIMPLE	CROMO	100/100	8422440501944	<b>2,718</b>

## MANGUITO REF.270 CU PASANTE COBRE LISO SUDO



CODIGO	MEDIDA	PESO	CAJA	EAN	PVP (€)
COMAN0112	12	5	25/1500	8436015605527	<b>1,047</b>
COMAN0115	15	8	25/1200	8436015605541	<b>1,050</b>
COMAN0118	18	12	25/800	8436015645592	<b>1,363</b>
COMAN0122	22	20	25/500	8436015645608	<b>1,866</b>

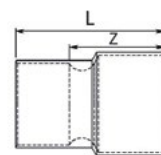


MEDIDA	L	Z
12	19,2	2
15	23,8	2.6
18	28,5	2.8
22	33	2.2

## MANGUITO REF. 243 CU REDUCIDO M-H COBRE LISO SUDO



CODIGO	MEDIDA	PESO	CAJA	EAN	PVP (€)	MEDIDA	L	Z
COMAN2005	12X10	5	25/1500	8436015604612	<b>1,271</b>	12X10	21	13.2
COMAN2014	15X10	8	25/1500	8436015604650	<b>1,673</b>	15X10	25,5	17.7
COMAN2010	14X12	8	25/1500	8436015604636	<b>0,890</b>	14X12	23	14.4
COMAN2015	15X12	7	25/1200	8436015604667	<b>0,778</b>	15X12	25,5	16.9
COMAN2020	15X14	11	25/1000	8436015604674	<b>0,843</b>	15X14	27	<b>16.4</b>
COMAN2025	16X12	9	25/800	8436015604698	<b>1,082</b>	16X12		
COMAN2030	16X14	7	25/800	8430650017023	<b>1,082</b>	16X14	25	<b>14.4</b>
COMAN2032	16X15	10	25/800	8436015604711	<b>1,303</b>	16X15	26	<b>15.4</b>
COMAN2035	18X12	12	25/800	8436015604728	<b>1,454</b>	18X12	29	<b>20.4</b>
COMAN2040	18X14	13	25/800	8436015604735	<b>1,085</b>	18X14	28	<b>17.4</b>
COMAN2045	18X15	12	25/800	8436015604742	<b>1,014</b>	18X15	28	<b>17.4</b>
COMAN2050	18X16	13	25/800	8436015604759	<b>1,093</b>	18X16	25,8	<b>15.2</b>
COMAN2055	22X12	16	25/600	8436015604766	<b>3,268</b>	22X12	33	<b>24.4</b>
COMAN2060	22X14	16	25/600	8436015604773	<b>1,673</b>	22X14		
COMAN2065	22X15	18	25/600	8436015604780	<b>1,271</b>	22X15	34	<b>23.4</b>
COMAN2070	22X16	17	25/500	8436015604797	<b>1,317</b>	22X16	34	<b>23.4</b>
COMAN2075	22X18	19	25/500	8436015604803	<b>1,420</b>	22X18	34	<b>21.4</b>
COMAN2080	28X12	30	25/500	8436015604810	<b>5,875</b>	28X15	40	<b>29.4</b>
COMAN2085	28X14	26	25/300	8436015604827	<b>5,629</b>	28X18	41	<b>28.4</b>
COMAN2090	28X15	28	25/300	8436015604834	<b>3,421</b>	28X22	43	<b>27.6</b>
COMAN2095	28X16	25	25/300	8436015604841	<b>4,807</b>	35X22	49	<b>33.6</b>
COMAN2100	28X18	26	25/300	8436015604858	<b>3,325</b>	35X28	49	<b>30.6</b>
COMAN2105	28X22	28	25/300	8436015604865	<b>2,164</b>	42X28	56,8	<b>38.4</b>
COMAN2120	35X18	51	25/150	8436015604872	<b>8,830</b>	42X35	58,5	<b>35.5</b>
COMAN2115	35X22	47	25/150	8436015604889	<b>6,978</b>	54X35	72	<b>49</b>
COMAN2125	35X28	50	25/150	8436015604896	<b>4,828</b>	54X28	68,5	<b>50.1</b>
COMAN2130	42X22	76	10/100	8436015604902	<b>12,337</b>	54X42	73	<b>46</b>
COMAN2135	42X28	83	10/100	8436015604919	<b>10,756</b>	64X54	74	<b>42</b>
COMAN2140	42X35	87	5/60	8436015604926	<b>8,638</b>			
COMAN2150	54X35	147	10/30	8436015604940	<b>22,897</b>			
COMAN2155	54X28	145	5/60	8436015604933	<b>28,341</b>			
COMAN2145	54X42	146	10/30	8436015604957	<b>16,684</b>			
COMAN2263	64X35	184	5/30	8436015604951	<b>50,601</b>			
COMAN2264	64X54	201	5/30	8436015604964	<b>37,046</b>			



## MANGUITO ELECTROLITICO H-H- SUDO




PRODUCTO CERTIFICADO POR AENOR

CODIGO	MEDIDA	PESO	CAJA	EAN	PVP (€)
COMAN3002	1/2	30	25/400	8435085505256	<b>3,178</b>
COMAN3003	3/4	48	25/200	8435085505263	<b>4,463</b>
COMAN3004	1"	84	10/100	8435085505270	<b>7,304</b>
COMAN3005	1"1/4	188	3/45	8435085505287	<b>19,983</b>
COMAN3006	1"1/2	276	2/30	8435085505294	<b>31,344</b>
COMAN3007	2"	440	1/20	8435085505300	<b>51,970</b>
COMAN3008	2"1/2	614	1/10	8436015613454	<b>76,416</b>
COMAN3009	3"	1000	1/5	8436015613461	<b>151,852</b>










# 4

## VALVULERIA DE LATON Y VALVULERIA Y RACORES ACERO INOX 316 ADF

- Válvulas de Latón construidas en Latón CW617N según Norma UNE 12165 y AISI para las Válvulas Acero Inox
- Cuerpos Cromados
- Asiento en PTFE
- Roscadas según ISO 228/1
- Temperatura Máxima 180°C
- Aptas para su uso en instalaciones de agua potable, no potable, redes de aire acondicionado comprimido y sistemas hidráulicos y neumáticos
- Consultar en caso de tránsito de líquidos agresivos, ácidos, disolventes o combustibles
- Posibilidad de palancas y Mandos en Colores Rojo o Azul




# SERIE SILVA

---

Valvulería latón ADF

PN 25

**SERIE SILVA PN25 VALVULA ESFERA H H PALANCA**

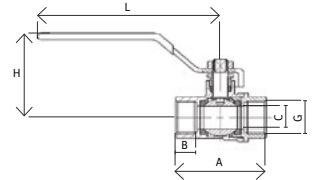


PN25 DESDE 1/2 A 2".  
PASO ESTÁNDAR.  
PRENSA ESTOPA EN EL EJE.  
PALANCAS BICROMATADAS  
PN30 DESDE 2"1/2 A 3"

CODIGO AZUL	MEDIDA	PESO	CAJA	EAN	PVP (€)
VAADF3002	1/2	145	10/120	4810102021515	<b>5,572</b>
VAADF3003	3/4	204	12/72	4833102020128	<b>7,929</b>
VAADF3004	1"	288	8/48	4833102020211	<b>11,206</b>
VAADF3005	1"1/4	491	6/36	4833102020716	<b>19,888</b>
VAADF3006	1"1/2	657	4/24	4833102021119	<b>26,360</b>
VAADF3007	2"	1100	2/16	4833102021141	<b>44,148</b>
VAADF3008	2"1/2	2538	1/6	4810102022418	<b>97,256</b>
VAADF3009	3"	3750	1/2	4810102022519	<b>147,658</b>

G	A	B	C	H	L
1/2	46,3	10,8	13,5	42	85
3/4	53	12,5	18	45	93
1"	58	12,8	22	53	103
1"1/4	71,5	14,5	30	67	119
1"1/2	78,7	14,5	35,5	76	136
2"	99,5	18,5	45	87	152
2"1/2	123	24,5	52	98	185
3"	139	31	65	132	250

CODIGO ROJO	MEDIDA	PESO	CAJA	EAN	PVP (€)
VAADF3012	1/2	145	10/120	4810102021416	<b>5,572</b>
VAADF3013	3/4	204	12/72	4810102021614	<b>7,929</b>
VAADF3014	1"	288	8/48	4810102010311	<b>11,206</b>
VAADF3015	1"1/4	491	6/36	4810102020518	<b>19,888</b>
VAADF3016	1"1/2	657	4/24	4810102020914	<b>26,360</b>
VAADF3017	2"	1100	2/16	4810102021136	<b>44,148</b>



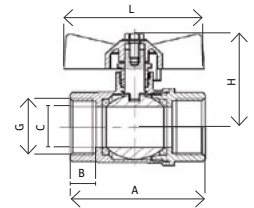
**SERIE SILVA PN25 VALVULA ESFERA H H MARIPOSA**



CODIGO AZUL	MEDIDA	PESO	CAJA	EAN	PVP (€)
VAADF3101	3/8	90	36/192	4810102021015	<b>4,250</b>
VAADF3102	1/2	120	10/120	4810102020624	<b>5,580</b>
VAADF3103	3/4	175	12/72	4810102021027	<b>7,757</b>
VAADF3104	1"	253	8/48	4810102021522	<b>11,027</b>

G	A	B	C	H	L
1/2	46,3	10,8	13,5	37,5	52,5
3/4	53	12,5	18	40,5	52,5
1"	58	12,8	22	47	61

CODIGO ROJO	MEDIDA	PESO	CAJA	EAN	PVP (€)
VAADF3112	1/2	120	10/120	4810102020525	<b>5,580</b>
VAADF3113	3/4	175	12/72	4810102020921	<b>7,757</b>
VAADF3114	1"	253	8/48	4810102021423	<b>11,027</b>



PN25. PASO ESTÁNDAR.  
PALANCAS ALUMINIO

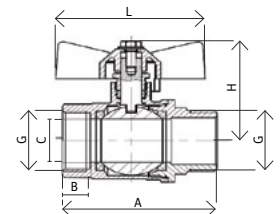
**SERIE SILVA PN25 VALVULA ESFERA M H MARIPOSA**



CODIGO AZUL	MEDIDA	PESO	CAJA	EAN	PVP (€)
VAADF3202	1/2	120	10/120	4810102021720	<b>5,828</b>
VAADF3203	3/4	190	12/72	4810102021324	<b>8,348</b>
VAADF3204	1"	270	8/48	4810102010328	<b>11,608</b>

G	A	B	C	H	L
1/2	52,8	10,8	13,5	37,5	52,5
3/4	60	12,5	18	40,5	52,5
1"	64,5	12,8	22	47	61

CODIGO ROJO	MEDIDA	PESO	CAJA	EAN	PVP (€)
VAADF3212	1/2	120	10/120	4810102021621	<b>5,828</b>
VAADF3213	3/4	190	12/72	4810102021225	<b>8,348</b>
VAADF3214	1"	270	8/48	4810102020526	<b>11,608</b>

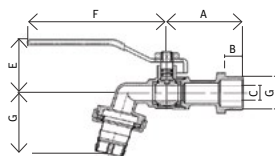


PN25. PASO ESTÁNDAR.  
PALANCAS ALUMINIO

SERIE SILVA. GRIFO ESFERA JARDIN LIGERO



CODIGO AZUL	MEDIDA	PESO	CAJA	EAN	PVP (€)
VAADF3302	1/2X3/4	142	8/48	4810102032016	<b>5,993</b>
VAADF3303	3/4X1	193	8/48	4810102032017	<b>7,585</b>
VAADF3304	1"X1"1/4	326	6/36	4810102032018	<b>13,201</b>



G	A	B	C	D	E	F
1/2	44,5	11	9	38	36	85
3/4	49,5	13	12	45	37,5	85

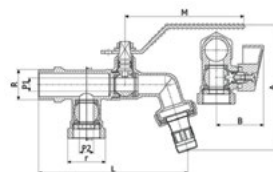
PN16. PASO ESTÁNDAR. PALANCAS BICROMATAS

SERIE SILVA PN16 GRIFO ESFERA JARDIN CON 2 SALIDAS



CODIGO AZUL	MEDIDA	PESO	CAJA	EAN	PVP (€)
VAADF3423	1/2X3/4X3/4	311	5/40	4810102033017	<b>13,513</b>

MEDIDA	r	P1	P2	A	B	L	M
1/2X3/4X3/4	3/4	10	10	87	33	104	84



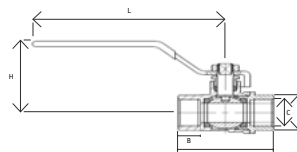
SERIE SILVA PN25 VALVULA ESFERA H H PALANCA INOXIDABLE 304



PN25 DESDE 1/2 A 2".  
PASO ESTÁNDAR. PRENSA ESTOPA EN EL EJE.  
PALANCAS BICROMATADAS  
PN30 DESDE 2"1/2 A 3"

CODIGO AZUL	MEDIDA	PESO	CAJA	EAN	PVP (€)
VAADF3502	1/2	145	12/120	4810102031515	<b>6,128</b>
VAADF3503	3/4	204	12/72	4810102031128	<b>8,443</b>
VAADF3504	1"	288	8/48	4810102031211	<b>11,786</b>
VAADF3505	1"1/4	491	6/36	4810102031716	<b>20,788</b>
VAADF3506	1"1/2	657	4/24	4810102031119	<b>27,603</b>
VAADF3507	2"	1100	2/16	4810102031141	<b>46,840</b>

G	A	B	C	H	L
1/2	46,3	10,8	13,5	42	85
3/4	53	12,5	18	45	93
1"	58	12,8	22	53	103
1"1/4	71,5	14,5	30	67	119
1"1/2	78,7	14,5	35,5	76	136
2"	99,5	18,5	45	87	152
2"1/2	123	24,5	52	98	185
3"	139	31	65	132	250








# SERIE CAIÓN

---

Valvulería latón ADF

PN 30

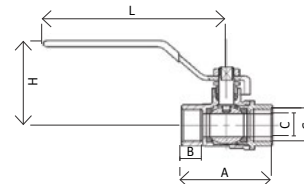
SERIE CAION PN30 VALVULA ESFERA H H PALANCA ANTIOXIDO



PN30.PASO TOTAL.  
PRENSA ESTOPA EN EL EJE.  
PALANCAS ACERO CON BAÑO DACROMET

CODIGO AZUL	MEDIDA	PESO	CAJA	EAN	PVP (€)
VAADF0001	3/8	120	36/216	6258342156115	<b>4,577</b>
VAADF0002	1/2	178	12/120	6258342156129	<b>6,842</b>
VAADF0003	3/4	245	12/72	6258342156143	<b>9,703</b>
VAADF0004	1"	368	8/48	6258342156167	<b>14,308</b>
VAADF0005	1"1/4	660	6/36	6258342156181	<b>22,602</b>
VAADF0006	1"1/2	763	4/24	6258342156188	<b>31,231</b>
VAADF0007	2"	1241	2/16	6258342156192	<b>50,029</b>
VAADF0008	2"1/2	2950	1/6	6258342156235	<b>100,598</b>
VAADF0009	3"	3810	1/2	6258342158086	<b>142,980</b>
VAADF0010	4"	5570	1/2	6258342156242	<b>231,905</b>

G	A	B	C	H	L
1/2	46,3	10,8	13,5	42	85
3/4	53	12,5	18	45	93
1"	58	12,8	22	53	103
1"1/4	71,5	14,5	30	67	119
1"1/2	78,7	14,5	35,5	76	136
2"	99,5	18,5	45	87	152
2"1/2	123	24,5	52	98	185
3"	139	31	65	132	250



CODIGO ROJO	MEDIDA	PESO	CAJA	EAN	PVP (€)
VAADF0011	3/8	120	36/216	6258342156116	<b>4,577</b>
VAADF0012	1/2	178	12/120	6258342156130	<b>6,842</b>
VAADF0013	3/4	245	12/72	6258342156145	<b>9,703</b>
VAADF0014	1"	368	8/48	6258342156168	<b>14,308</b>
VAADF0015	1"1/4	660	6/36	6258342156182	<b>22,602</b>
VAADF0016	1"1/2	763	4/24	258342156189	<b>31,231</b>
VAADF0017	2"	1241	2/16	6258342156193	<b>50,029</b>

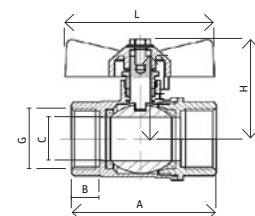
SERIE CAION PN30 VALVULA ESFERA H H MARIPOSA



CODIGO AZUL	MEDIDA	PESO	CAJA	EAN	PVP (€)
VAADF0101	3/8	115	36/216	6258342158017	<b>4,250</b>
VAADF0102	1/2	150	10/120	6258342156266	<b>6,372</b>
VAADF0103	3/4	218	12/72	6258342156280	<b>9,169</b>
VAADF0104	1"	347	8/48	6258342156294	<b>13,113</b>


G	A	B	C	H	L
3/8	43	10,8	10	37,5	50
1/2	55	10,8	14,8	37,5	50
3/4	62,5	12,5	19	40,5	62
1"	75	12,8	24	50	62

CODIGO ROJO	MEDIDA	PESO	CAJA	EAN	PVP (€)
VAADF0112	1/2	150	10/120	6258342156267	<b>6,372</b>
VAADF0113	3/4	218	12/72	6258342156281	<b>9,169</b>
VAADF0114	1"	347	8/48	6258342156295	<b>13,113</b>



PN30. PASO TOTAL. PALANCAS ALUMINIO

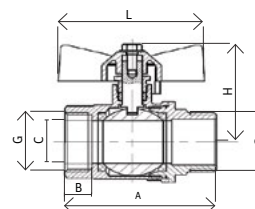
SERIE CAION PN30 VALVULA ESFERA M H MARIPOSA



CODIGO AZUL	MEDIDA	PESO	CAJA	EAN	PVP (€)
VAADF0302	1/2	150	10/120	6258342156365	<b>6,778</b>
VAADF0303	3/4	219	12/72	6258342156389	<b>9,670</b>
VAADF0304	1"	347	8/48	6258342156377	<b>14,272</b>


G	A	B	C	H	L
1/2	55	10,8	14,8	37,5	50
3/4	62,5	12,5	19	40,5	62
1"	75	12,8	24	50	62
1"	75	12,8	24	50	62

CODIGO ROJO	MEDIDA	PESO	CAJA	EAN	PVP (€)
VAADF0312	1/2	150	10/120	6258342156366	<b>6,778</b>
VAADF0313	3/4	219	12/72	6258342156368	<b>9,670</b>
VAADF0314	1"	347	8/48	6258342156378	<b>14,272</b>



PN30. PASO TOTAL. PALANCAS ALUMINIO

SERIE CAION PN30 VALVULA ESFERA M H PALANCA ANTIOXIDO

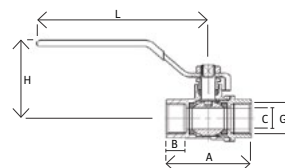


PN30. PASO TOTAL. PRENSA ESTOPA EN EL EJE.  
PALANCAS ACERO CON BAÑO DACROMET

CODIGO AZUL	MEDIDA	PESO	CAJA	EAN	PVP (€)
VAADF0202	1/2	180	10/120	6258342156327	<b>7,358</b>
VAADF0203	3/4	260	12/72	6258342156341	<b>10,079</b>
VAADF0204	1"	385	8/48	6258342158024	<b>14,931</b>
VAADF0205	1"1/4	628	6/36	6258342158116	<b>23,924</b>
VAADF0206	1"1/2	880	4/24	6258342158188	<b>33,171</b>
VAADF0207	2"	1477	2/16	6258342158123	<b>54,181</b>

CODIGO ROJO	MEDIDA	PESO	CAJA	EAN	PVP (€)
VAADF0212	1/2	180	10/120	6258342158218	<b>7,358</b>
VAADF0213	3/4	260	12/72	6258342158225	<b>10,079</b>
VAADF0214	1"	385	8/48	6258342158263	<b>14,931</b>
VAADF0215	1"1/4	628	6/36	6258342158271	<b>23,924</b>
VAADF0216	1"1/2	880	4/24	6258342158273	<b>33,171</b>
VAADF0217	2"	1477	2/16	6258342158223	<b>54,181</b>

D	A	B	C	H	L
1/2	52,8	10,8	14,8	42	85
3/4	60	12,5	19	45	85
1"	64,5	12,8	24	53	103
1"1/4	79	14,5	30,2	67	119
1"1/2	88	14,5	37	76	136
2"	106,5	18,5	47	87	152



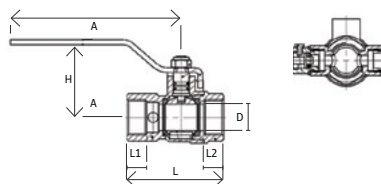
SERIE CAION PN30 VALVULA ESFERA CON PURGADOR




PN30. PASO TOTAL.  
PALANCAS ACERO CON BAÑO DACROMET

CODIGO AZUL	MEDIDA	PESO	CAJA	EAN	PVP (€)
VAADF0502	1/2	200	15/90	6258342158060	<b>10,495</b>
VAADF0503	3/4	285	5/50	6258342158079	<b>12,764</b>
VAADF0504	1"	420	5/50	6258342158098	<b>19,449</b>

D	A	D	H	L	L1-L2
1/2	98	14,8	44,3	48,5	11,8
3/4	98	19	47,7	53,3	12
1"	125	24	57,3	64	14,5



SERIE CAION PN16 VALVULA ESFERA SOLDAR PALANCA Y MARIPOSA

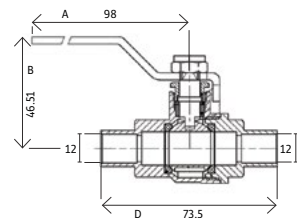


PN16. PASO TOTAL.  
PALANCAS ACERO BAÑO DACROMET

CODIGO AZUL	MEDIDA	PESO	CAJA	EAN	PVP (€)
MARIPOSA					
VAADF0615	15X15	212	8/96	4258342158815	<b>7,928</b>
VAADF0618	18X18	214	8/96	4258342158818	<b>8,014</b>
VAADF0622	22X22	278	6/72	4258342158822	<b>11,186</b>

CODIGO AZUL	MEDIDA	PESO	CAJA	EAN	PVP (€)
PALANCA					
VAADF0715	15X15	222	8/96	4258342158130	<b>7,928</b>
VAADF0718	18X18	225	8/96	4258342158147	<b>8,014</b>
VAADF0722	22X22	292	6/72	4258342158154	<b>11,186</b>

G	A	D	H	L	L1	L2
1/2	50	14,8	39	72	11	12
3/4	54	19	41	98	19	13
1"	70	25	48	112	22	14,5



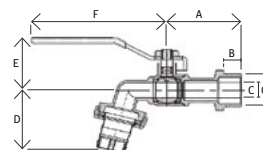
**SERIE CAION PN16 GRIFO ESFERA JARDIN PESADO**



PN16. PASO ESTÁNDAR.  
CONECTOR RAPIDO.PALANCAS ACERO BAÑO DACROMET

CODIGO AZUL	MEDIDA	PESO	CAJA	EAN	PVP (€)
VAADF1002	1/2X3/4	217	12/72	6258342156556	<b>8,790</b>
VAADF1003	3/4X1"	301	8/48	6258342156563	<b>12,634</b>
VAADF1004	1"X1"	375	6/32	6258342156570	<b>14,995</b>

G	A	B	C	D	E	F
1/2	92	11	10	51,5	40,5	148
3/4	92	13	12	51,5	44	152
1"	98	13	15	58	48	160



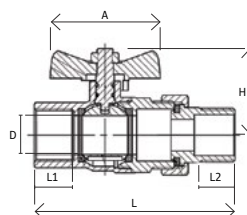
**SERIE CAION PN30 VALVULA ESFERA M H RACOR COLECTOR**




PN30. PASO TOTAL. PALANCAS ALUMINIO

CODIGO AZUL	MEDIDA	PESO	CAJA	EAN	PVP (€)
VAADF0402	1/2	187	10/80	4258342158521	<b>8,081</b>
VAADF0403	3/4	291	12/72	4258342158543	<b>11,384</b>
VAADF0404	1"	469	5/50	4258342158567	<b>17,913</b>

G	A	D	H	L	L1	L2
1/2	50	14,8	39	72	11	12
3/4	54	19	41	98	19	13
1"	70	25	48	112	22	14,5



**SERIE CAION PN16 VALVULA ESFERA MINI H H Y M H**

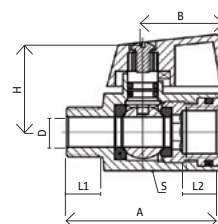


PN16. PASO REDUCIDO.  
MANDO MARIPOSA ALUMINIO.  
MAXIMA TEMPERATURA 140°C

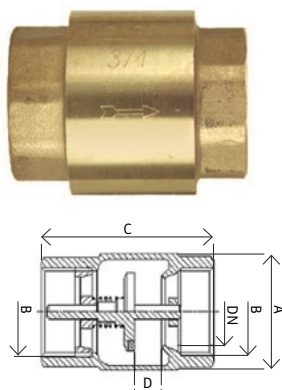
CODIGO AZUL	MEDIDA	PESO	CAJA	EAN	PVP (€)
VAADF0811	MH 3/8	75	30/120	6258342156457	<b>4,037</b>
VAADF0801	H H3/8	75	30/120	6258342156446	<b>3,948</b>
VAADF0812	MH1/2	108	30/120	6258342156471	<b>5,124</b>
VAADF0802	HH1/2	108	30/120	6258342156429	<b>5,901</b>
VAADF0813	MH3/4	170	20/80	6258342156468	<b>9,133</b>

CODIGO ROJO	MEDIDA	PESO	CAJA	EAN	PVP (€)
VAADF0831	MH 3/8	75	30/120	6258342156440	<b>4,037</b>
VAADF0821	H H3/8	75	30/120	6258342156463	<b>3,948</b>
VAADF0832	MH1/2	108	30/120	6258342156464	<b>5,124</b>
VAADF0822	HH1/2	108	30/120	6258342156412	<b>5,901</b>
VAADF0833	MH3/4	170	20/80	6258342156444	<b>9,133</b>

G	A	B	D	H	L1-L2
3/8	42	23	8	27	15,7
1/2	45	23	10	28	15,7
3/4	53	23	12	30	15,7



**SERIE CAION PN25 VALVULA RETENCION TIPO YORK PESADA**



CODIGO	MEDIDA	PESO	CAJA	EAN	PVP (€)
LAVAL0001	3/8	88	10/200	0803003800030	<b>8,822</b>
FOFIV1402	1/2	130	10/150	0803001200020	<b>5,520</b>
FOFIV1403	3/4	190	10/100	0803003400012	<b>7,248</b>
FOFIV1404	1"	250	10/100	0803010000008	<b>10,820</b>
FOFIV1405	1"1/4	400	5/50	0803011400008	<b>17,859</b>
FOFIV1406	1"1/2	550	4/40	0803011200005	<b>24,824</b>
FOFIV1407	2"	800	2/20	0803020000002	<b>35,942</b>
FOFIV1408	2"1/2	1500	2/12	0803021200001	<b>63,145</b>
FOFIV1409	3"	2200	2/10	0803030000001	<b>83,717</b>
FOFIV1410	4"	3500	2/6	0803040000001	<b>133,643</b>

G	A	B	C
3/8	29	15	52
1/2	32	15	58
3/4	39	20	65
1"	48	26	75
1"1/4	60	33	80
1"1/2	67	40	85
2"	84	50	93
2"1/2	103	68	94
3"	121	75	102
4"	155	100	119

PN25. CIERRE TEFLON PTFE.  
MUELLE AISI 304.  
MAXIMA TEMPERATURA 90°C



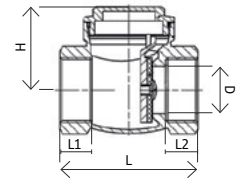
## SERIE CAION PN12/8 VALVULA RETENCION CLAPETA



CODIGO	MEDIDA	PESO	CAJA	EAN	PVP (€)
VAADF0902	1/2	125	12/120	6258342156583	<b>6,161</b>
VAADF0903	3/4	180	25/100	6258342156589	<b>8,766</b>
VAADF0904	1"	275	6/60	6258342156596	<b>13,626</b>
VAADF0905	1"1/4	460	8/40	6258342156501	<b>21,876</b>
VAADF0906	1"1/2	658	4/30	6258342156507	<b>30,985</b>
VAADF0907	2"	1015	4/20	6258342156527	<b>47,593</b>
VAADF0908	2"1/2	1850	1/6	6258342156519	<b>74,072</b>
VAADF0909	3"	2500	1/4	6258342156537	<b>113,232</b>
VAADF0910	4"	5000	1/2	6258342156531	<b>169,363</b>

PN12/8. CIERRE METALICO.  
MONTAJE EN HORIZONTAL.  
MAXIMA TEMPERATURA 90°C

G	D	H	L	L1-L2
1/2	13	33	50,5	10,5
3/4	18,5	36	56,5	12
1"	23,5	41	68,5	15
1"1/4	30,5	49	76,5	15
1"1/2	35	57	86	16
2"	47	66,5	96	16,5
2"1/2	52	88	117	-
3"	65	95	135	-
4"	79	111	162	-



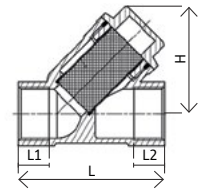
## SERIE CAION PN16 FILTRO INCLINADO



CODIGO	MEDIDA	PESO	CAJA	EAN	PVP (€)
VAADF1102	1/2	103	10/100	4258342156587	<b>5,089</b>
VAADF1103	3/4	195	20/100	4258342156594	<b>8,840</b>
VAADF1104	1"	268	10/100	4258342156000	<b>12,055</b>
VAADF1105	1"1/4	428	4/40	4258342156561	<b>25,538</b>
VAADF1106	1"1/2	743	5/30	4258342156617	<b>32,515</b>
VAADF1107	2"	1015	5/20	4258342156631	<b>45,139</b>
VAADF1108	2"1/2	1950	2/10	6258342156648	<b>96,836</b>
VAADF1109	3"	2950	1/6	6258342156655	<b>138,862</b>
VAADF1110	4"	4150	1/4	6258342157499	<b>248,920</b>

PN16. FILTRO INTERIOR AISI 304.  
MAXIMA TEMPERATURA 120°C

G	DN	H	L	L1-L2
1/2	15	47,8	57	12
3/4	20	50,6	66	12
1"	25	61	79	15,5
1"1/4	32	75	96	15,5
1"1/2	40	84	110	16
2"	50	97	129	17
2"1/2	63	123	154	-
3"	75	141	173	-
4"	90	188	207	-





# SERIE CAMBRE

---

Valvulería latón ADF

PN 40

SERIE CAMBRE. VALVULA ESFERA H H PALANCA INOX

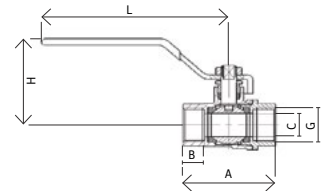


CODIGO AZUL	MEDIDA	PESO	CAJA	EAN	PVP (€)
VAADF2402	1/2	222	12/120	6258342156808	<b>9,305</b>
VAADF2403	3/4	294	12/72	6258342156822	<b>12,214</b>
VAADF2404	1"	478	8/48	6258342156846	<b>20,677</b>
VAADF2405	1"1/4	631	6/36	6258342156860	<b>23,193</b>
VAADF2406	1"1/2	1214	4/24	6258342156884	<b>44,130</b>
VAADF2407	2"	1734	2/16	6258342156907	<b>65,566</b>


G	A	B	G	H	L
1/2	58,5	17	14	46	98
3/4	65,5	17	19	49	98
1"	80	19,5	24	58	109
1"1/4	88,5	21	30,2	62,8	109
1"1/2	107,5	25,5	37	87,5	151
2"	124,5	26,5	47	94,3	151

PN40. PASO TOTAL. PRENSA ESTOPA EN EL EJE.  
PALANCAS ACERO INOX

CODIGO ROJO	MEDIDA	PESO	CAJA	EAN	PVP (€)
VAADF2412	1/2	222	12/120	6258342157621	<b>9,305</b>
VAADF2413	3/4	294	12/72	6258342156815	<b>12,214</b>
VAADF2414	1"	478	8/48	6258342157609	<b>20,677</b>
VAADF2415	1"1/4	631	6/36	6258342157653	<b>23,193</b>
VAADF2416	1"1/2	1214	4/24	6258342157677	<b>44,130</b>
VAADF2417	2"	1734	2/16	6258342157691	<b>65,566</b>



SERIE CAMBRE. VALVULA ESFERA H H PALANCA ANTIOXIDO

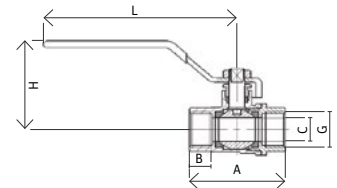


CODIGO AZUL	MEDIDA	PESO	CAJA	EAN	PVP (€)
VAADF2002	1/2	222	12/120	6258342156679	<b>8,437</b>
VAADF2003	3/4	294	12/72	6258342156693	<b>11,586</b>
VAADF2004	1"	478	8/48	6258342156716	<b>19,560</b>
VAADF2005	1"1/4	631	6/36	6258342156730	<b>23,150</b>
VAADF2006	1"1/2	1214	4/24	6258342156754	<b>36,648</b>
VAADF2007	2"	1734	2/16	6258342156795	<b>58,150</b>

G	A	B	G	H	L
1/2	58,5	17	14	46	98
3/4	65,5	17	19	49	98
1"	80	19,5	24	58	109
1"1/4	88,5	21	30,2	62,8	109
1"1/2	107,5	25,5	37	87,5	151
2"	124,5	26,5	47	94,3	151

PN40. PASO TOTAL. PRENSA ESTOPA EN EL EJE.  
PALANCAS ANTIOXIDO BAÑO DACROMET

CODIGO ROJO	MEDIDA	PESO	CAJA	EAN	PVP (€)
VAADF2012	1/2	222	12/120	6258342156802	<b>8,437</b>
VAADF2013	3/4	294	12/72	6258342156222	<b>11,586</b>
VAADF2014	1"	478	8/48	6258342158239	<b>19,560</b>
VAADF2015	1"1/4	631	6/36	6258342156868	<b>23,150</b>
VAADF2016	1"1/2	1214	4/24	6258342156882	<b>36,648</b>
VAADF2017	2"	1734	2/16	6258342156896	<b>58,150</b>



SERIE CAMBRE. VALVULA ESFERA H H MARIPOSA

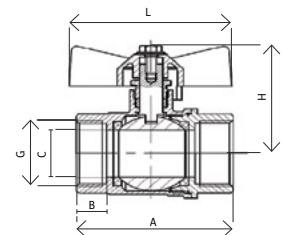


CODIGO AZUL	MEDIDA	PESO	CAJA	EAN	PVP (€)
VAADF2102	1/2	195	12/120	6258342158102	<b>7,812</b>
VAADF2103	3/4	268	12/72	6258342158122	<b>10,830</b>
VAADF2104	1"	485	8/48	6258342158142	<b>17,620</b>

G	A	B	C	H	L
1/2	43,5	16	14	36,6	58
3/4	58,5	17	19	39,6	58
1"	80	19,5	24	57,3	72

PN40. PASO TOTAL. PALANCAS ALUMINIO

CODIGO ROJO	MEDIDA	PESO	CAJA	EAN	PVP (€)
VAADF2112	1/2	195	12/120	6258342158109	<b>7,812</b>
VAADF2113	3/4	268	12/72	6258342158129	<b>10,830</b>
VAADF2114	1"	485	8/48	6258342158149	<b>17,620</b>



SERIE CAMBRE. VALVULA ESFERA M H MARIPOSA

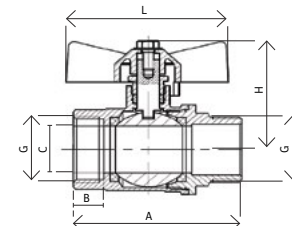


PN40. PASO TOTAL. PALANCAS ALUMINIO

CODIGO AZUL	MEDIDA	PESO	CAJA	EAN	PVP (€)
VAADF2202	1/2	196	12/120	6258342158141	<b>7,703</b>
VAADF2203	3/4	278	12/72	6258342158161	<b>10,988</b>
VAADF2204	1"	486	8/48	6258342158181	<b>17,620</b>

CODIGO ROJO	MEDIDA	PESO	CAJA	EAN	PVP (€)
VAADF2212	1/2	196	12/120	6258342158110	<b>7,703</b>
VAADF2213	3/4	278	12/72	6258342158124	<b>10,988</b>
VAADF2214	1"	486	8/48	6258342158138	<b>17,620</b>

G	A	B	C	H	L
1/2	65,5	16	14	39,5	58
3/4	72,5	17	19	42,5	58
1"	85	19,5	24	57,3	72



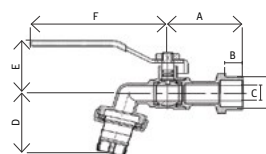
SERIE CAMBRE. GRIFO ESFERA JARDIN PESADO



PN16. PASO TOTAL. PALANCAS ACERO INOX

CODIGO AZUL	MEDIDA	PESO	CAJA	EAN	PVP (€)
VAADF2502	1/2X3/4	217	12/72	6258342157898	<b>9,421</b>
VAADF2503	3/4X1"	301	8/48	6258342157904	<b>13,474</b>

G	A	B	C	D	E	F
1/2	92	11	10	51,5	40,5	148
3/4	92	13	12	51,5	44	152



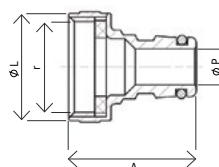
SERIE CAMBRE. CONECTADOR RAPIDO GRIFOS ESFERA JARDIN



SISTEMA DE CONEXION ADAPTABLE A TODOS LOS MODELOS DE CONECTADORES

CODIGO AZUL	MEDIDA	PESO	CAJA	EAN	PVP (€)
VAADF1012	LATON 3/4	35	10/100	6258342156679	<b>2,497</b>
VAADF1013	LATON 1"	48	10/100	6258342156693	<b>3,457</b>
VAADF9213	INOX 3/4	35	10/100	6258342156716	<b>3,943</b>
VAADF9214	INOX 1"	48	10/100	6258342156730	<b>4,973</b>

R	A	L	P
3/4	34	28,5	9,5
1"	34	36	9,5



SERIE VIVEIRO. VALVULA ESFERA H H PALANCA INOX

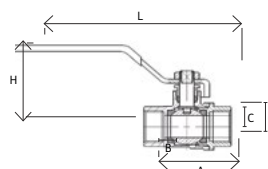


PN40. PASO TOTAL. PRENSA ESTOPA EN EL EJE. PALANCAS ACERO INOX. SISTEMA ANTIHIELO

CODIGO AZUL	MEDIDA	PESO	CAJA	EAN	PVP (€)
VAADF1202	1/2	408	6/72	6258342151021	<b>9,440</b>
VAADF1204	1"	866	6/36	6258342151035	<b>20,180</b>
VAADF1205	1"1/4	1285	4/16	6258342151042	<b>30,270</b>
VAADF1206	1"1/2	2180	4/12	6258342151049	<b>51,590</b>
VAADF1207	2"	3480	2/8	6258342151056	<b>82,020</b>

G	A	B	G	H	L
1/2	64,8	15	15	63,5	96,5
3/4	72	15,5	20	67	96,5
1"	84,7	18,5	25	73,5	128
1"1/4	102	23	32	78,5	128
1"1/2	111,5	23	40	96,5	142
2"	130,5	24,5	50	104	142

HASTA FIN DE EXISTENCIAS







# SERIE LYDIA AISI316 TODO INOX

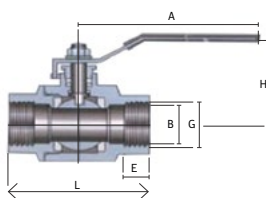
---

Valvulería y Racores  
Inox. 316 ADF

**SERIE AISI 316. VALVULA ESFERA H H ADF TODO INOX**



CODIGO AZUL	MEDIDA	PESO	CAJA	EAN	PVP (€)
VAADF9001	3/8	186	5/50	8435085520808	<b>13,178</b>
VAADF9002	1/2	248	5/50	8435085520815	<b>11,943</b>
VAADF9003	3/4	375	2/20	8435085520822	<b>16,665</b>
VAADF9004	1"	556	2/20	8435085520839	<b>28,014</b>
VAADF9005	1"1/4	979	2/8	8435085520846	<b>41,758</b>
VAADF9006	1"1/2	1344	2/8	8435085520853	<b>56,442</b>
VAADF9007	2"	2200	1/8	8435085520860	<b>94,148</b>
VAADF9008	2"1/2	4700	1/2	8435085520877	<b>202,875</b>
VAADF9009	3"	6450	1/1	8435085520884	<b>274,128</b>



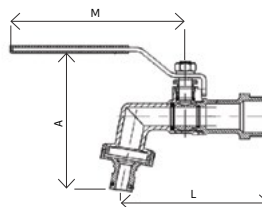
G	A	B	E	H	L
3/8	104	12,5	10	44	48
1/2	104	15	12	48	57,5
3/4	130	20	13	60	64
1"	130	25	17	64	75
1"1/4	157	32	17	77	89
1"1/2	157	40	18	80	97
2"	193	50	22	90	122
2"1/2	243	65	29	120	151
3"	243	80	31	137	172

PN63.PASO TOTAL. PRENSA ESTOPA EN EL EJE.  
SISTEMA DE BLOQUEO.ASIENTO PTFE+15FV

**SERIE AISI 316. GRIFO ESFERA JARDIN ADF TODO INOX**



CODIGO AZUL	MEDIDA	PESO	CAJA	EAN	PVP (€)
VAADF9202	1/2X3/4	174	4/40	8435055520815	<b>16,893</b>
VAADF9203	3/4X1"	234	4/40	8435055520822	<b>22,522</b>
VAADF9204	1"X1"	334	2/20	8435055520839	<b>31,296</b>



G	A	L	M
1/2	95	92	84
3/4	100	108	84
1"	100	116	98

PN63.PASO TOTAL.  
PRENSA ESTOPA EN EL EJE.  
SISTEMA DE BLOQUEO.  
ASIENTO PTFE+15FV

**SERIE AISI 304. FLOTADOR INOXIDABLE**



CODIGO AZUL	MEDIDA	CAJA	PESO	EAN	PVP (€)
INFLO0001	3/8	12/72	ROSCA M6	8435085523045	<b>33,004</b>
INFLO0002	1/2	12/72	ROSCA M6	8435085523052	<b>29,460</b>
INFLO0003	3/4	12/72	ROSCA M6	8435085523069	<b>38,394</b>
INFLO0004	1"	12/48	ROSCA M8	8435085523076	<b>60,425</b>
INFLO0005	1"1/4	12/48	ROSCA M8	8435085523083	<b>64,716</b>

CIERRE SILENCIOSO  
PRESION MAXIMA DE TRABAJO 10 BAR  
TEMPERATURA DE TRABAJO 150°C

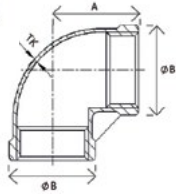
**SERIE AISI 304. BOYA PARA FLOTADOR INOXIDABLE**



CODIGO AZUL	MEDIDA	CAJA	PESO	EAN	PVP (€)
INBOY0001	3/8	2/60	6/100MM	8435085523113	<b>13,217</b>
INBOY0002	1/2 Y 3/4	2/60	6/115MM	8435085523120	<b>13,217</b>
INBOY0004	1"	2/36	8/135MM	8435085523137	<b>19,290</b>
INBOY0005	1"1/4	2/24	8/150MM	8435085523144	<b>27,308</b>

PRESION MAXIMA DE TRABAJO 10 BAR  
TEMPERATURA DE TRABAJO 150°C

**SERIE AISI 316.CODO ADF HEMBRA HEMBRA**

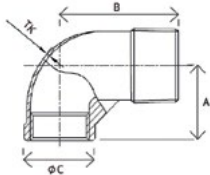


CODIGO	MEDIDA	CAJA	PESO	EAN	PVP (€)
INCOD0000	1/4	10/800	22	9319772008718	<b>1,797</b>
INCOD0001	3/8	10/450	34	9319772008728	<b>2,298</b>
INCOD0002	1/2	10/200	58	9319772008964	<b>3,111</b>
INCOD0003	3/4	10/150	80	9319772009336	<b>4,538</b>
INCOD0004	1"	5/80	135	9319772009640	<b>6,863</b>
INCOD0005	1"1/4	5/50	200	9319772060276	<b>10,133</b>
INCOD0006	1"1/2	1/30	280	9319772060412	<b>13,910</b>
INCOD0007	2"	1/15	450	9319772060726	<b>21,445</b>
INCOD0008	2"1/2	1/10	800	9319772060744	<b>44,343</b>
INCOD0009	3"	1/5	1050	9319772060724	<b>64,565</b>
INCOD0010	4"	1/2	2180	9319772060757	<b>99,317</b>

	A	B	TK
1/4	18	16,5	1,7
3/8	21	20	1,5
1/2	25	26	1,6
3/4	30	32	1,7
1"	34	39,2	2,1
1"1/4	40	47,2	2,2
1"1/2	43,5	54,5	2,4
2"	53,5	67	2,7
2"1/2	63,5	85	3,3
3"	74	97,5	2,8
4"	89	124,5	3,8

AISI 316 MICROFUSION. PRESION DE TRABAJO 20 BAR TEMPERATURA DE TRABAJO -20°C A 220°C  
 DIMENSIONES CONFORME A ISO 4144. 100°C A 16,5 BAR. 150°C A 15 BAR. 220°C A 13,5 BAR

**SERIE AISI 316. CODO ADF MACHO HEMBRA**

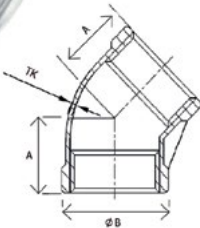


CODIGO	MEDIDA	CAJA	PESO	EAN	PVP (€)
INCOD0200	1/4	10/600	31	9319772107414	<b>2,578</b>
INCOD0201	3/8	10/400	41	9319772008896	<b>2,745</b>
INCOD0202	1/2	10/250	58	9319772009190	<b>3,516</b>
INCOD0203	3/4	10/150	96	9319772009404	<b>4,758</b>
INCOD0204	1"	5/80	143	9319772009718	<b>7,305</b>
INCOD0205	1"1/4	5/50	197	9319772060344	<b>10,524</b>
INCOD0206	1"1/2	1/35	269	9319772060580	<b>14,505</b>
INCOD0207	2"	1/18	427	9319772060658	<b>21,918</b>
INCOD0208	2"1/2	1/8	840	9319772060672	<b>45,591</b>
INCOD0209	3"	1/5	1230	9319772060696	<b>72,306</b>
INCOD0210	4"	1/2	2371	9319772107757	<b>113,462</b>

	A	B	TK
1/4	18	16,5	1,7
3/8	21	20	1,5
1/2	25	26	1,6
3/4	30	32	1,7
1"	34	39,2	2,1
1"1/4	40	47,2	2,2
1"1/2	43,5	54,5	2,4
2"	53,5	67	2,7
2"1/2	63,5	85	3,3
3"	74	97,5	2,8
4"	89	124,5	3,8

AISI 316 MICROFUSION. PRESION DE TRABAJO 20 BAR TEMPERATURA DE TRABAJO -20°C A 220°C  
 DIMENSIONES CONFORME A ISO 4144. 100°C A 16,5 BAR. 150°C A 15 BAR. 220°C A 13,5 BAR

**SERIE AISI 316.CODO 45º ADF HEMBRA HEMBRA**

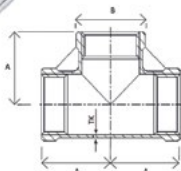


CODIGO	MEDIDA	CAJA	PESO	EAN	PVP (€)
INCOD0042	1/2	10/290	60	9319772055562	<b>2,932</b>
INCOD0043	3/4	10/175	86	9319772055012	<b>3,702</b>
INCOD0044	1"	5/100	126	9319772055630	<b>5,154</b>
INCOD0045	1"1/4	1/50	190	9319772055654	<b>8,369</b>
INCOD0045	1"1/2	1/36	251	9319772055678	<b>11,056</b>
INCOD0047	2"	1/20	404	9319772055692	<b>15,637</b>

	A	B	TK
1/4	16	17,5	2
3/8	18	21	2,2
1/2	20	26	1,8
3/4	25	32	1,9
1"	27	39	2
1"1/4	32	49	2,3
1"1/2	33	55,2	2,3
2"	40	68	2,5

AISI 316 MICROFUSION. PRESION DE TRABAJO 20 BAR TEMPERATURA DE TRABAJO -20°C A 220°C  
 DIMENSIONES CONFORME A ISO 4144. 100°C A 16,5 BAR. 150°C A 15 BAR. 220°C A 13,5 BAR

**SERIE AISI 316.TE ADF IGUAL**



CODIGO	MEDIDA	CAJA	PESO	EAN	PVP (€)
INTES0010	1/4	10/500	33	9319772010066	<b>2,242</b>
INTES0011	3/8	10/360	45	9319772010080	<b>3,181</b>
INTES0012	1/2	10/170	80	9319772010158	<b>4,401</b>
INTES0013	3/4	10/100	130	9319772010394	<b>6,822</b>
INTES0014	1"	5/60	180	9319772045730	<b>9,239</b>
INTES0015	1"1/4	5/35	255	9319772060894	<b>13,178</b>
INTES0016	1"1/2	1/27	366	9319772060962	<b>17,983</b>
INTES0017	2"	1/16	582	9319772061020	<b>28,149</b>
INTES0018	2"1/2	1/8	1065	9319772061044	<b>57,364</b>
INTES0019	3"	1/4	1300	9319772061068	<b>83,529</b>
INTES0020	4"	1/2	2385	9319772061082	<b>127,886</b>

	A	B	TK
1/4	19	17	1,5
3/8	21	20	2,3
1/2	25	26	1,8
3/4	30	32	1,9
1"	34	39,2	2,1
1"1/4	40	42	2,3
1"1/2	44	54	2,4
2"	53,5	67,5	2,5
2"1/2	64	84	3,3
3"	73	97	3,3
4"	93,5	125,6	4,6

AISI 316 MICROFUSION. PRESION DE TRABAJO 20 BAR TEMPERATURA DE TRABAJO -20°C A 220°C  
 DIMENSIONES CONFORME A ISO 4144. 100°C A 16,5 BAR. 150°C A 15 BAR. 220°C A 13,5 BAR

**SERIE AISI 316. CRUCES ADF**



CODIGO	MEDIDA	CAJA	PESO	EAN	PVP (€)
INCRU0002	1/2	10/120	98	9319772005512	<b>6,489</b>
INCRU0003	3/4	6/72	161	9319772005680	<b>7,621</b>
INCRU0004	1"	6/48	225	9319772005758	<b>14,767</b>
INCRU0005	1"1/4	1/28	430	9319772005826	<b>24,387</b>
INCRU0006	1"1/2	1/20	439	9319772005895	<b>26,831</b>
INCRU0007	2"	1/12	585	9319772005888	<b>40,392</b>

	A	B	TK
1/4	18	16,5	2,3
3/8	21	20	2,2
1/2	25	26	1,7
3/4	30	32	1,8
1"	34	39	2,1
1"1/4	40	47	2,1
1"1/2	44	54,5	2,1
2"	53,5	67	2,1

AISI 316 MICROFUSION. PRESION DE TRABAJO 20 BAR TEMPERATURA DE TRABAJO -20°C A 220°C  
 DIMENSIONES CONFORME A ISO 4144. 100°C A 16,5 BAR. 150°C A 15 BAR. 220°C A 13,5 BAR

**SERIE AISI 316. TAPON ADF HEMBRA**

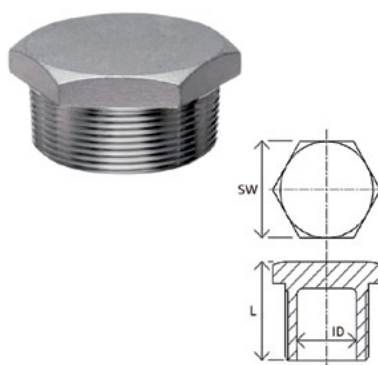


CODIGO	MEDIDA	CAJA	PESO	EAN	PVP (€)
INTAP0101	3/8	10/1500	18	9319772000074	<b>1,584</b>
INTAP0102	1/2	10/790	41	9319772000173	<b>2,379</b>
INTAP0103	3/4	12/504	63	9319772000340	<b>3,706</b>
INTAP0014	1"	10/300	89	9319772000517	<b>5,307</b>
INTAP0015	1"1/4	10/140	148	9319772000002	<b>7,824</b>
INTAP0016	1"1/2	10/140	171	9319772100170	<b>8,694</b>
INTAP0017	2"	5/60	260	9319772100934	<b>12,995</b>

	SW	L	A
1/4	15,2	15,1	2,6
3/8	18,7	15,5	3,5
1/2	25	19	3,7
3/4	30,7	20	2,5
1"	37,3	23	3,2
1"1/4	46,5	24	3,3
1"1/2	53	25	3,5
2"	64,3	29,5	3,6
2"1/2	80	32	5
3"	92,5	34,5	4,7
4"	120	40,5	3,7

AISI 316 MICROFUSION. PRESION DE TRABAJO 20 BAR TEMPERATURA DE TRABAJO -20°C A 220°C  
 DIMENSIONES CONFORME A ISO 4144. 100°C A 16,5 BAR. 150°C A 15 BAR. 220°C A 13,5 BAR

**SERIE AISI 316. TAPONES ADF MACHO**



CODIGO	MEDIDA	CAJA	PESO	EAN	PVP (€)
INTAP0000	1/4	10/1500	18	9319772011698	<b>1,258</b>
INTAP0001	3/8	10/1500	30	9319772010776	<b>1,634</b>
INTAP0002	1/2	10/960	31	9319772011025	<b>1,919</b>
INTAP0003	3/4	10/440	54	9319772011070	<b>2,836</b>
INTAP0004	1"	10/250	85	9319772011384	<b>4,530</b>
INTAP0005	1"1/4	5/180	125	9319772011452	<b>5,257</b>
INTAP0006	1"1/2	5/100	150	9319772011520	<b>7,758</b>
INTAP0007	2"	5/60	226	9319772048564	<b>10,661</b>
INTAP0008	2"1/2	1/32	360	9319772048588	<b>20,674</b>
INTAP0009	3"	1/24	560	9319772048601	<b>31,664</b>
INTAP0010	4"	1/12	916	9319772048611	<b>53,291</b>

	SW	L	ID
1/4	15	17	0
3/8	18	17,8	0
1/2	22	20,9	15
3/4	28	25	21
1"	36	26,7	26
1"1/4	43,6	30,5	35
1"1/2	50	30,6	40,3
2"	62	34,3	51,6
2"1/2	78	39	67
3"	92	42	78,8
4"	116	47	103

AISI 316 MICROFUSION. PRESION DE TRABAJO 20 BAR TEMPERATURA DE TRABAJO -20°C A 220°C  
 DIMENSIONES CONFORME A ISO 4144. 100°C A 16,5 BAR. 150°C A 15 BAR. 220°C A 13,5 BAR

**SERIE AISI 316. ENTRONQUE ADF MANGUERA**



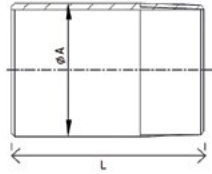
CODIGO	MEDIDA	CAJA	PESO	EAN	PVP (€)
INENT0000	1/4X9MM	10/700	23	9319772000444	<b>2,410</b>
INENT0001	3/8X11MM	10/500	29	9319772000630	<b>2,767</b>
INENT0002	1/2X15MM	10/350	47	9319772046034	<b>3,111</b>
INENT0003	3/4X20MM	10/210	75	9319772000944	<b>4,758</b>
INENT0004	1"X26MM	6/144	127	9319772001170	<b>7,778</b>
INENT0005	1"1/4X34MM	6/96	186	9319772001309	<b>10,707</b>
INENT0006	1"1/2X40MM	5/40	274	9319772001361	<b>14,871</b>
INENT0007	2"X53MM	1/25	447	9319772001422	<b>24,343</b>

	A	SW	L	B	C
1/4	9	15	48	8	5
3/8	11	18,3	48	11,3	7
1/2	15	22	52,6	15,4	10
3/4	20	28	61	20	15,1
1"	26	36	66	26,2	20,4
1"1/4	34	44	75	34,5	27,6
1"1/2	40,5	50	82	40,2	33,5
2"	52,5	62	98,5	67,5	45,5

AISI 316 MICROFUSION. PRESION DE TRABAJO 20 BAR TEMPERATURA DE TRABAJO -20°C A 220°C  
 DIMENSIONES CONFORME A ISO 4144. 100°C A 16,5 BAR. 150°C A 15 BAR. 220°C A 13,5 BAR



**SERIE AISI 316. ENTRONQUE ADF MACHO SOLDAR**

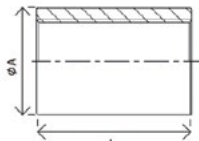


CODIGO	MEDIDA	CAJA	PESO	EAN	PVP (€)
INENT0200	1/4X30MM	10/500	18	9339869532462	<b>1,196</b>
INENT0201	3/8X30MM	10/500	25	9339869532608	<b>1,446</b>
INENT0202	1/2X35MM	10/400	42	9339869532844	<b>2,056</b>
INENT0203	3/4X40MM	10/300	54	9319772039418	<b>2,589</b>
INENT0204	1"X40MM	5/250	96	9319772039586	<b>2,791</b>
INENT0205	1"1/4X50MM	5/200	131	9319772106592	<b>4,442</b>
INENT0206	1"1/2X50MM	5/150	162	9319772039654	<b>5,520</b>
INENT0207	2"X50MM	5/100	207	9319772104758	<b>8,507</b>
INENT0208	2"1/2X60MM	1/50	335	9319772098446	<b>18,042</b>
INENT0209	3"X70MM	1/20	495	9319772055708	<b>25,211</b>
INENT0210	4"X80MM	1/10	730	9319772055876	<b>40,765</b>

	L	A
1/4	30	13,7
3/8	30	17,1
1/2	35	21,34
3/4	40	26,67
1"	40	33,4
1"1/4	50	42,16
1"1/2	50	48,26
2"	50	60,33
2"1/2	60	76,3
3"	70	88,9
4"	80	114,3

AISI 316 MICROFUSION. PRESION DE TRABAJO 20 BAR TEMPERATURA DE TRABAJO -20°C A 220°C  
 DIMENSIONES CONFORME A ISO 4144. 100°C A 16,5 BAR. 150°C A 15 BAR. 220°C A 13,5 BAR

**SERIE AISI 316. MANGUITO ADF HEMBRA HEMBRA**

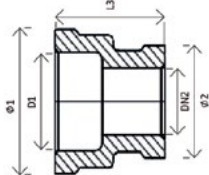


CODIGO	MEDIDA	CAJA	PESO	EAN	PVP (€)
INMAN0000	1/4	10/500	29	9319772008333	<b>1,917</b>
INMAN0001	3/8	10/500	33	9319772008346	<b>1,937</b>
INMAN0002	1/2	10/400	63	9319772008414	<b>2,836</b>
INMAN0003	3/4	10/300	76	9319772008582	<b>3,769</b>
INMAN0004	1"	10/250	141	9319772008650	<b>5,491</b>
INMAN0005	1"1/4	5/100	200	9319772042906	<b>9,105</b>
INMAN0006	1"1/2	5/80	240	9319772053728	<b>11,192</b>
INMAN0007	2"	5/50	345	9319772060108	<b>12,126</b>
INMAN0008	2"1/2	1/20	515	9319772060122	<b>20,957</b>
INMAN0009	3"	1/10	670	9319772060146	<b>27,638</b>
INMAN0010	4"	1/2	1200	9319772060170	<b>49,691</b>

	A	L
1/4	17	23,5
3/8	20	24,5
1/2	24,2	32
3/4	30,5	34,7
1"	37,5	41
1"1/4	46,5	45
1"1/2	53	45
2"	65,5	54
2"1/2	82	63
3"	95	69
4"	120	76

AISI 316 MICROFUSION. PRESION DE TRABAJO 20 BAR TEMPERATURA DE TRABAJO -20°C A 220°C  
 DIMENSIONES CONFORME A ISO 4144. 100°C A 16,5 BAR. 150°C A 15 BAR. 220°C A 13,5 BAR

**SERIE AISI 316.MANGUITO ADF HEMBRA HEMBRA REDUCIDO**

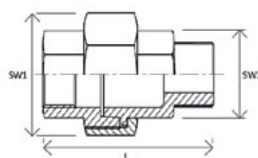


CODIGO	MEDIDA	CAJA	PESO	EAN	PVP (€)
INMAN0121	1/2X3/8	10/500	42	9319772006748	<b>2,994</b>
INMAN0132	3/4X1/2	10/400	70	9319772006236	<b>4,327</b>
INMAN0143	1"X3/4	10/250	95	9319772006342	<b>6,406</b>
INMAN0154	1"1/4X1"	5/160	151	9319772007769	<b>9,609</b>
INMAN0164	1"1/2X1"	5/120	199	9319772032860	<b>11,897</b>
INMAN0165	1"1/2X1"1/4	5/120	204	9319772044054	<b>11,813</b>
INMAN0176	2"X1"1/2	1/60	305	9319772055258	<b>17,304</b>
INMAN0187	2"1/2X2"	1/32	399	9319772055272	<b>26,706</b>

	1	2	L3
3/8X1/4	22	17,5	28,1
1/2X1/4	26,5	17,3	29,1
1/2X3/8	26,1	21	31,7
3/4X1/2	32,1	27	36,6
1"X3/4	39,5	32	40
1"1/4X1"	48,9	39	43,2
1"1/2X1"	55,2	38,5	43
1"1/2X1"1/4	55,3	48,5	46
2"X1"1/2	69	55,5	51,5
2"1/2X2"	83	65,75	58,3

AISI 316 MICROFUSION. PRESION DE TRABAJO 20 BAR TEMPERATURA DE TRABAJO -20°C A 220°C  
 DIMENSIONES CONFORME A ISO 4144. 100°C A 16,5 BAR. 150°C A 15 BAR. 220°C A 13,5 BAR

**SERIE AISI 316. TUERCA UNION ADF MACHO HEMBRA**

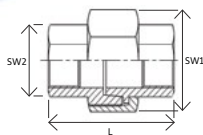


CODIGO	MEDIDA	CAJA	PESO	EAN	PVP (€)
INTUE1002	1/2	9/126	132	9319772088928	<b>9,018</b>
INTUE1003	3/4	8/80	209	9319772076970	<b>13,349</b>
INTUE1004	1"	5/60	281	9319772075676	<b>17,068</b>
INTUE1005	1"1/4	2/30	433	9319772087174	<b>25,167</b>
INTUE1006	1"1/2	1/22	512	9319772088096	<b>29,880</b>
INTUE1007	2"	1/12	810	9319772088164	<b>45,941</b>
INTUE1009	2"1/2	1/8	1187	9319772088188	<b>71,781</b>
INTUE1010	3"	1/3	1600	9319772088201	<b>100,448</b>

	SW1	SW2	L
3/8	34	20,5	44
1/2	37	21,6	53
3/4	46	30	58
1"	52	37	65
1"1/4	64,5	46	71,5
1"1/2	70	52	75
2"	86	63,5	88
2"1/2	105	80	93
3"	118,5	93	104

AISI 316 MICROFUSION. PRESION DE TRABAJO 20 BAR TEMPERATURA DE TRABAJO -20°C A 220°C  
 DIMENSIONES CONFORME A ISO 4144. 100°C A 16,5 BAR. 150°C A 15 BAR. 220°C A 13,5 BAR

**SERIE AISI 316. TUERCA UNION ADF HEMBRA HEMBRA**

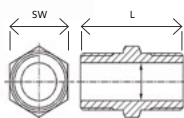


CODIGO	MEDIDA	CAJA	PESO	EAN	PVP (€)
INTUE1012	1/2	10/160	117	9319772026098	<b>8,648</b>
INTUE1013	3/4	10/120	178	9319772040230	<b>11,760</b>
INTUE1014	1"	5/80	229	9319772066148	<b>15,878</b>
INTUE1015	1"1/4	1/36	365	9319772087860	<b>22,914</b>
INTUE1016	1"1/2	1/36	423	9319772087938	<b>26,311</b>
INTUE1017	2"	1/18	666	9319772088232	<b>39,959</b>
INTUE1018	2"1/2	1/10	1025	9319772087948	<b>62,956</b>
INTUE1019	3"	1/8	1353	9319772088958	<b>89,554</b>

	SW1	SW2	L
3/8	34	20,5	44
1/2	37	21,6	53
3/4	46	30	58
1"	52	37	65
1"1/4	64,5	46	71,5
1"1/2	70	52	75
2"	86	63,5	88
2"1/2	105	80	93
3"	118,5	93	104

AISI 316 MICROFUSION. PRESION DE TRABAJO 20 BAR TEMPERATURA DE TRABAJO -20°C A 220°C  
 DIMENSIONES CONFORME A ISO 4144. 100°C A 16,5 BAR. 150°C A 15 BAR. 220°C A 13,5 BAR

**SERIE AISI 316. CONTRARROSCA ADF MACHO MACHO**

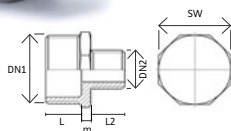


CODIGO	MEDIDA	CAJA	PESO	EAN	PVP (€)
INCON0000	1/4	10/1500	13	9319772001606	<b>1,464</b>
INCON0001	3/8	10/1000	24	9319772058228	<b>1,773</b>
INCON0002	1/2	10/600	47	9319772002139	<b>2,791</b>
INCON0003	3/4	10/300	69	9319772002153	<b>3,828</b>
INCON0004	1"	10/180	113	9319772002177	<b>5,874</b>
INCON0005	1"1/4	4/96	135	9319772002238	<b>7,992</b>
INCON0006	1"1/2	4/50	178	9319772003068	<b>11,285</b>
INCON0007	2"	4/36	356	9319772059386	<b>17,591</b>
INCON0008	2"1/2	1/18	600	9319772059409	<b>33,357</b>
INCON0009	3"	1/12	740	9319772059423	<b>44,202</b>
INCON0010	4"	1/6	1117	9319772059444	<b>63,341</b>

	SW	L	ID
1/4	14,5	25	9
3/8	17,5	28,5	11,2
1/2	22,6	37	14,7
3/4	27,7	41	20
1"	36	45,4	26,6
1"1/4	43,5	50	35
1"1/2	50	53,3	40
2"	63	61	50
2"1/2	77,5	72	64,3
3"	91,5	77	77,3
4"	116	83	101

AISI 316 MICROFUSION. PRESION DE TRABAJO 20 BAR TEMPERATURA DE TRABAJO -20°C A 220°C  
 DIMENSIONES CONFORME A ISO 4144. 100°C A 16,5 BAR. 150°C A 15 BAR. 220°C A 13,5 BAR

**SERIE AISI 316. CONTRARROSCA ADF MACHO MACHO REDUCIDO**

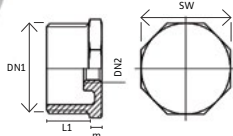


CODIGO	MEDIDA	CAJA	PESO	EAN	PVP (€)
INCON0100	3/8X1/4	10/1000	23	9319772002788	<b>2,338</b>
INCON0120	1/2X1/4	10/600	32	9319772002856	<b>2,737</b>
INCON0121	1/2X3/8	10/600	32	9319772002610	<b>3,077</b>
INCON0132	3/4X1/2	10/450	57	9319772002924	<b>4,041</b>
INCON0142	1"X1/2	10/240	80	9319772003082	<b>5,307</b>
INCON0143	1"X3/4	10/150	84	9319772015030	<b>5,377</b>
INCON0153	1"1/4X3/4	10/150	110	9319772003464	<b>9,099</b>
INCON0154	1"1/4X1"	10/150	121	9319772003778	<b>8,421</b>
INCON0164	1"1/2X1"	6/72	165	9319772003846	<b>9,522</b>
INCON0165	1"1/2X1"1/4	6/72	151	9319772034918	<b>9,522</b>
INCON0175	2"X1"1/4	5/60	246	9319772034928	<b>12,527</b>
INCON0176	2"X1"1/2	5/60	253	9319772034938	<b>14,185</b>
INCON0187	2"1/2X2"	1/32	457	9319772059508	<b>24,252</b>
INCON0197	3"X2"	1/18	620	9319772059607	<b>37,272</b>
INCON0198	3"X2"1/2	1/18	760	9319772059553	<b>37,272</b>

	m	L1	L2	SW
3/8X1/4	6	12	12	18,5
1/2X1/4	5,8	14,5	11,7	22
1/2X3/8	5,5	14,6	12,3	22,5
3/4X1/2	6,3	17	14,5	28,4
1"X1/2	6,3	19	15	34,5
1"X3/4	7	18,3	16,6	35,2
1"1/4X3/4	7,7	20,5	16,8	44
1"1/4X1"	7,8	20,5	18,3	44
1"1/2X1"	9,9	20,8	18,6	49,9
1"1/2X1"1/4	9,9	20,8	20,3	50
2"X1"1/4	10,3	25,3	20,7	61,9
2"X1"1/2	9,5	26	21,5	62
2"1/2X2"	11	29,5	25	78
3"X2"	12	30	25,3	92
3"X2"1/2	12,2	30	28,5	92

DIMENSIONES CONFORME A ISO 4144.  
 TEMPERATURA DE TRABAJO -20°C A 220°C  
 100°C A 16,5 BAR. 150°C A 15 BAR.  
 220°C A 13,5 BAR

**SERIE AISI 316. TUERCA ADF RED.EXG. MACHO HEMBRA**



CODIGO	MEDIDA	CAJA	PESO	EAN	PVP (€)
INTUE0100	1/8X1/4	10/700	10	9319772012442	<b>1,555</b>
INTUE0101	3/8X1/4	10/720	16	9319772012374	<b>1,555</b>
INTUE0120	1/2X1/4	10/720	27	9319772012756	<b>2,398</b>
INTUE0121	1/2X3/8	10/720	23	9319772012688	<b>1,921</b>
INTUE0132	3/4X1/2	10/440	54	9319772012992	<b>2,836</b>
INTUE0142	1"X1/2	10/300	78	9319772013050	<b>4,713</b>
INTUE0143	1"X3/4	10/300	69	9319772020294	<b>4,443</b>
INTUE0153	1"1/4X3/4	10/180	145	9319772036370	<b>7,733</b>
INTUE0154	1"1/4X1"	10/180	115	9319772013432	<b>6,863</b>
INTUE0164	1"1/2X1"	10/120	176	9319772013746	<b>9,563</b>
INTUE0165	1"1/2X1"1/4	10/120	97	9319772013814	<b>7,413</b>
INTUE0174	2"X1"	5/75	233	9319772054718	<b>16,564</b>
INTUE0175	2"X1"1/4	5/75	256	9319772054886	<b>15,649</b>
INTUE0176	2"X1"1/2	5/75	230	9319772054954	<b>13,224</b>
INTUE0187	2"1/2X2"	5/45	352	9319772055005	<b>24,475</b>
INTUE0197	3"X2"	1/24	453	9319772055036	<b>32,571</b>
INTUE0198	3"X2"1/2	1/24	379	9319772055050	<b>31,739</b>

	m	L1	SW
3/8X1/4	5	12,7	18,5
1/2X1/4	4,8	15,4	22,5
1/2X3/8	4,8	15,1	22,5
3/4X1/2	5,6	16,9	28,5
1"X1/2	7	18,9	34,8
1"X3/4	7,2	18,8	35
1"1/4X3/4	8,5	20,3	43,4
1"1/4X1"	8,4	20,6	43,9
1"1/2X1"	8,4	21,6	49
1"1/2X1"1/4	8,2	21,8	49
2"X1"	8,4	25,6	61,8
2"X1"1/4	8,5	25,5	62,5
2"X1"1/2	8,8	25,4	62,3
2"1/2X2"	10,8	28,2	78
3"X2"	12	28,5	89,8
3"X2"1/2	11,8	30,2	92,5

DIMENSIONES CONFORME A ISO 4144.  
 TEMPERATURA DE TRABAJO -20°C A 220°C  
 100°C A 16,5 BAR. 150°C A 15 BAR.  
 220°C A 13,5 BAR



## GRIFERIA SANITARIA ADF E IDROMIX SERIES TRADICIONALES

---

Fabricada conforme aleaciones CC754S y CW617N.  
Superficie cromada según norma EN248.  
Resistencia 5% Prueba Nieblas Salinas.  
Cartucho Sedal 40 mm.  
Manetas de Latón.  
Intercambiadores de Latón en Baños.  
Conexiones Sanitarias Mateu.

---

## SOLVENTE ROBUSTEZ





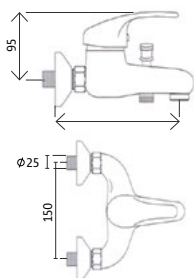
*Sometimes the truth just ain't enough  
Or it's too much in times like this  
Let's throw the truth away, we'll find it in this kiss  
In your skin upon my skin, in the beating of our hearts  
May the living let us in, before the dead tear us apart*

*"Worlds appart" (Bruce Springsteen)*



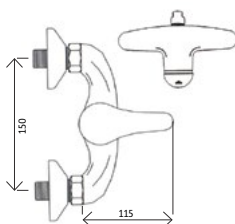
# SERIE STAR

## MONOMANDO ADF STAR BAÑO



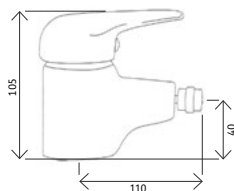
CODIGO	SERIE	CAJA	EAN	PVP (€)
GRSTA0121	STAR	1/10	7000576691022	<b>115.616</b>

## MONOMANDO ADF STAR PLATO DUCHA



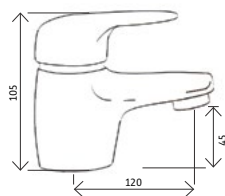
CODIGO	SERIE	CAJA	EAN	PVP (€)
GRSTA0125	STAR	1/10	7000576691024	<b>92.679</b>

## MONOMANDO ADF STAR BIDE



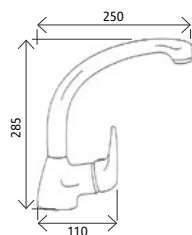
CODIGO	SERIE	CAJA	EAN	PVP (€)
GRSTA0128	STAR	1/10	7000576691033	<b>68.639</b>

## MONOMANDO ADF STAR DE LAVABO



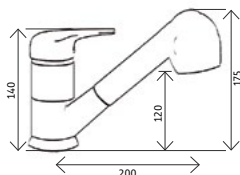
CODIGO	SERIE	CAJA	EAN	PVP (€)
GRSTA0122	STAR	1/10	7000576691023	<b>68.386</b>

## MONOMANDO ADF STAR FREGADERO CAÑO FUNDIDO



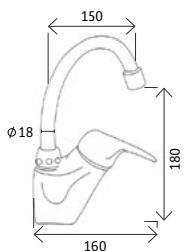
CODIGO	SERIE	CAJA	EAN	PVP (€)
GRSTA0010	STAR	1/10	7000576691021	<b>112.611</b>

MONOMANDO ADF STAR FREGADERO EXTRAIBLE BAJO



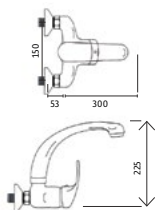
CODIGO	SERIE	CAJA	EAN	PVP (€)
GRSTA0105	STAR	1/10	7000576691036	<b>103.764</b>

MONOMANDO ADF STAR FREGADERO CAÑO TUBO



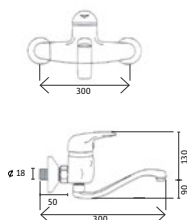
CODIGO	SERIE	CAJA	EAN	PVP (€)
GRSTA0126	STAR	1/10	7000576691121	<b>70.820</b>

MONOMANDO ADF STAR FREGADERO MURAL CAÑO ALTO



CODIGO	SERIE	CAJA	EAN	PVP (€)
GRSTA1048	STAR	1/10	7000576691026	<b>113.725</b>

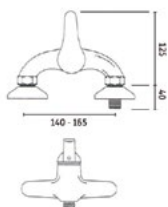
MONOMANDO ADF STAR FREGADERO MURAL CAÑO BAJO



CODIGO	SERIE	CAJA	EAN	PVP (€)
GRSTA1125	STAR	1/10	7000576691028	<b>99.855</b>

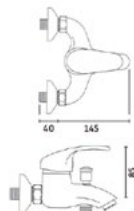
SERIE SARA

MONOMANDO ADF SARA PLATO DUCHA



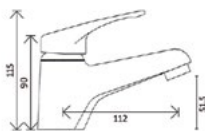
CODIGO	SERIE	CAJA	EAN	PVP (€)
GRSAR2683	STAR	1/10	7000576691018	<b>83.983</b>

### MONOMANDO ADF SARA BAÑO



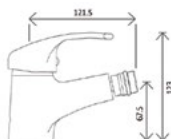
CODIGO	SERIE	CAJA	EAN	PVP (€)
GRSAR2680	SARA	1/10	7000576691017	<b>107.105</b>

### MONOMANDO ADF SARA LAVABO



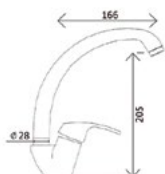
CODIGO	SERIE	CAJA	EAN	PVP (€)
GRSAR2676	SARA	1/10	7000576691015	<b>63.941</b>

### MONOMANDO ADF SARA BIDE



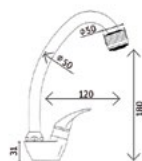
CODIGO	SERIE	CAJA	EAN	PVP (€)
GRSAR2677	SARA	1/10	7000576691037	<b>65.499</b>

### MONOMANDO ADF SARA FREGADERO CAÑO CONFORMADO



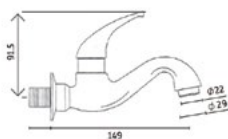
CODIGO	SERIE	CAJA	EAN	PVP (€)
GRSAR2679	SARA	1/10	7000576690016	<b>64.357</b>

### MONOMANDO ADF SARA FREGADERO 1 AGUA REPISA CAÑO TUBO



CODIGO	SERIE	CAJA	EAN	PVP (€)
GRSAR2744	SARA	1/10	7000576691020	<b>42.504</b>

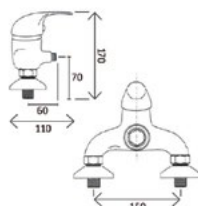
### MONOMANDO ADF SARA FREGADERO MURAL 1 AGUA CAÑO FIJO



CODIGO	SERIE	CAJA	EAN	PVP (€)
GRSAR2737	SARA	1/10	7000576691019	<b>33.688</b>

# SERIE DETTY

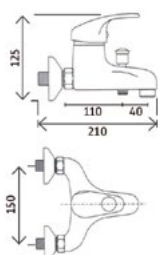
## MONOMANDO ADF DETTY PLATO DUCHA



CODIGO	SERIE	CAJA	EAN	PVP (€)
GRDET0034	DETTY	1/10	7000576691224	<b>67.641</b>

CONJUNTO EN PROMOCIÓN

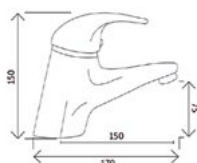
## MONOMANDO ADF DETTY BAÑO



CODIGO	SERIE	CAJA	EAN	PVP (€)
GRDET0033	DETTY	1/10	7000576691222	<b>90.588</b>

CONJUNTO EN PROMOCIÓN

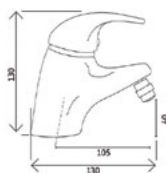
## MONOMANDO ADF DETTY LAVABO



CODIGO	SERIE	CAJA	EAN	PVP (€)
GRDET0031	DETTY	1/10	7000576691223	<b>62.421</b>

CONJUNTO EN PROMOCIÓN

## MONOMANDO ADF DETTY BIDE



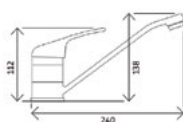
CODIGO	SERIE	CAJA	EAN	PVP (€)
GRDET0032	DETTY	1/10	7000576691237	<b>62.421</b>

CONJUNTO EN PROMOCIÓN



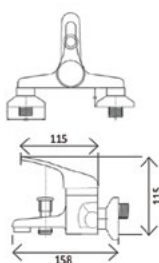
# SERIE RICHI

## MONOMANDO ADF RICHI PLATO DUCHA



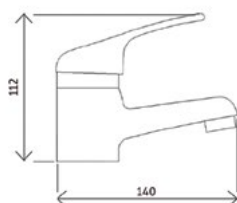
CODIGO	SERIE	CAJA	EAN	PVP (€)
GRRIC2042	RICHI	1/10	3700576200510	<b>52.940</b>
GRRIC2142	RICHI BLANCO	1/10	3700576201510	<b>58.233</b>

## MONOMANDO ADF RICHI BAÑO



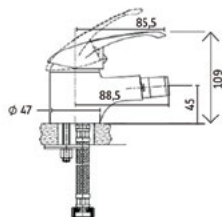
CODIGO	SERIE	CAJA	EAN	PVP (€)
GRRIC2041	RICHI	1/10	3700576200503	<b>60.324</b>
GRRIC2141	RICHI BLANCO	1/10	3700576201503	<b>66.357</b>

## MONOMANDO ADF RICHI LAVABO



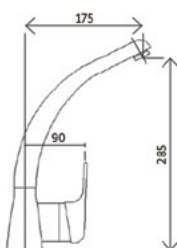
CODIGO	SERIE	CAJA	EAN	PVP (€)
GRRIC2039	RICHI	1/10	3700576200480	<b>40.527</b>
GRRIC2139	RICHI BLANCO	1/10	3700576201480	<b>44.580</b>

## MONOMANDO ADF RICHI BIDE



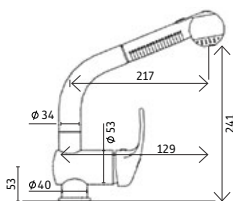
CODIGO	SERIE	CAJA	EAN	PVP (€)
GRRIC2040	RICHI	1/10	3700576200497	<b>40.527</b>
GRRIC2240	RICHI BLANCO	1/10	3700576201497	<b>44.580</b>

## MONOMANDO ADF RICHI FREGADERO REPISA CAÑO FUNDIDO



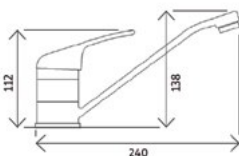
CODIGO	SERIE	CAJA	EAN	PVP (€)
GRRIC0015	RICHI	1/8	3700576200527	<b>70.012</b>
GRRIC0005	RICHI BLANCO	1/8	3700576200565	<b>77.013</b>

**MONOMANDO ADF RICHI FREGADERO CAÑO EXTRAIBLE ALTO**



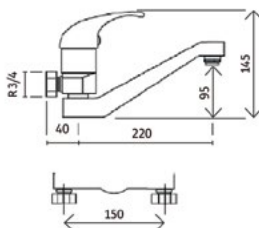
CODIGO	SERIE	CAJA	EAN	PVP (€)
GRFRE0065	RICHI	1/10	3700576200665	<b>79.846</b>

**MONOMANDO ADF RICHI FREGADERO REPISA BAJO**



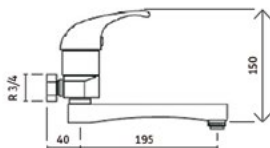
CODIGO	SERIE	CAJA	EAN	PVP (€)
GRRIC0007	RICHI	1/10	3700576200541	<b>39.135</b>

**MONOMANDO ADF RICHI FREGADERO MURAL CAÑO ALTO**



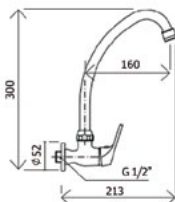
CODIGO	SERIE	CAJA	EAN	PVP (€)
GRRIC0008	RICHI	1/10	3700576200558	<b>61.619</b>

**MONOMANDO ADF RICHI FREGADERO MURAL CAÑO BAJO RECTO**



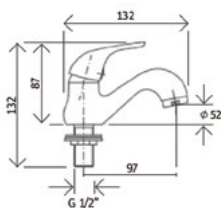
CODIGO	SERIE	CAJA	EAN	PVP (€)
GRRIC0006	RICHI	1/10	3700576200534	<b>55.472</b>

**MONOMANDO ADF RICHI FREGADERO PARED GIRATORIO 1 AGUA**



CODIGO	SERIE	CAJA	EAN	PVP (€)
GRRIC0012	RICHI	1/10	7000576691114	<b>25.968</b>

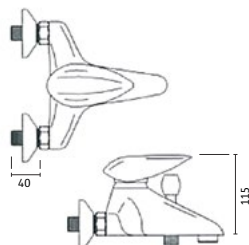
**MONOMANDO ADF RICHI FREGADERO REPISA 1 AGUA**



CODIGO	SERIE	CAJA	EAN	PVP (€)
GRRIC0013	RICHI	1/10	7000576691014	<b>37.497</b>

# SERIE JIB

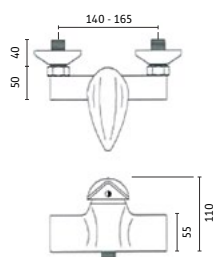
## MONOMANDO ADF JIB BAÑO



CODIGO	SERIE	CAJA	EAN	PVP (€)
GRJIB2621	JIB	1/10	7000576691317	<b>66.657</b>

CONJUNTO EN PROMOCIÓN

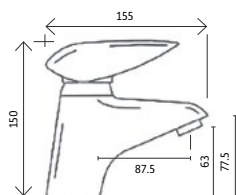
## MONOMANDO ADF JIB PLATO DUCHA



CODIGO	SERIE	CAJA	EAN	PVP (€)
GRJIB2624	JIB	1/10	7000576691318	<b>54.657</b>

CONJUNTO EN PROMOCIÓN

## MONOMANDO ADF JIB LAVABO

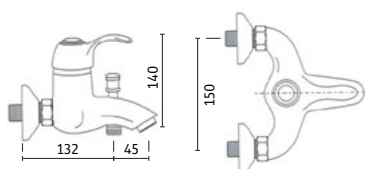


CODIGO	SERIE	CAJA	EAN	PVP (€)
GRJIB2623	JIB	1/10	7000576691315	<b>51.375</b>

CONJUNTO EN PROMOCIÓN

# SERIE BRUCE

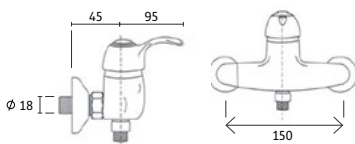
## MONOMANDO ADF BRUCE BAÑO



CODIGO	SERIE	CAJA	EAN	PVP (€)
GRBRU0111	BRUCE	1/10	7000576691039	<b>76.865</b>

CONJUNTO EN PROMOCIÓN

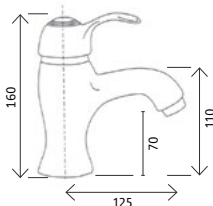
MONOMANDO ADF BRUCE PLATO DUCHA



CODIGO	SERIE	CAJA	EAN	PVP (€)
GRBRU0112	BRUCE	1/10	7000576691058	<b>72.889</b>

CONJUNTO EN PROMOCIÓN

MONOMANDO ADF BRUCE LAVABO

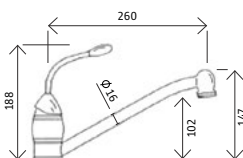


CODIGO	SERIE	CAJA	EAN	PVP (€)
GRBRU0113	BRUCE	1/10	7000576691038	<b>74.493</b>

CONJUNTO EN PROMOCIÓN

# SERIE OLD SINK

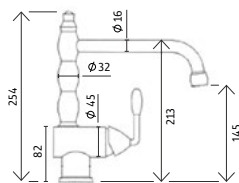
MONOMANDO ADF OPALO FREGADERO REPISA BAJO



CODIGO	SERIE	CAJA	EAN	PVP (€)
GRFRE2653	OLD SINK	1/10	7000576691116	<b>42.677</b>

CONJUNTO EN PROMOCIÓN

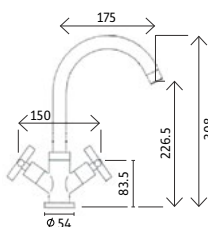
MONOMANDO ADF FREGADERO REPISA DISEÑO TUBO FRONTAL



CODIGO	SERIE	CAJA	EAN	PVP (€)
GRFRE2705	OLD SINK	1/10	7000576691123	<b>57.220</b>

CONJUNTO EN PROMOCIÓN

MONOBLOC ADF FREGADERO REPISA ASPAS



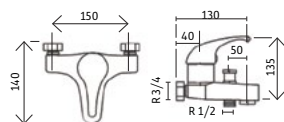
CODIGO	SERIE	CAJA	EAN	PVP (€)
GRFRE3306	OLD SINK	1/10	7000576691130	<b>42.420</b>

CONJUNTO EN PROMOCIÓN



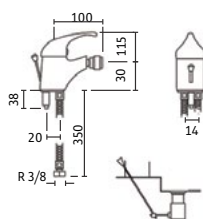
# SERIE M1

## MONOMANDO M 1 BAÑO



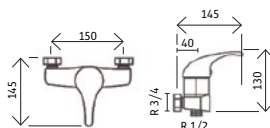
CODIGO	SERIE	CAJA	EAN	PVP (€)
GRSOB0003	M 1 IDROMIX	1/10	8431977000083	<b>131.625</b>

## MONOMANDO M 1 BIDE



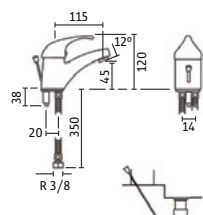
CODIGO	SERIE	CAJA	EAN	PVP (€)
GRSOB0004	M 1 IDROMIX	1/10	8431977000120	<b>64.590</b>

## MONOMANDO M 1 PLATO DUCHA



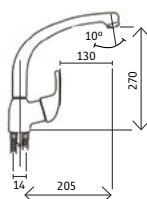
CODIGO	SERIE	CAJA	EAN	PVP (€)
GRSOB0001	M 1 IDROMIX	1/10	8431977000205	<b>94.367</b>

## MONOMANDO M 1 LAVABO



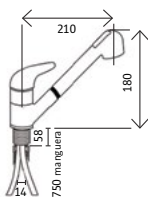
CODIGO	SERIE	CAJA	EAN	PVP (€)
GRSOB0005	M 1 IDROMIX	1/10	8431977000007	<b>67.119</b>

## MONOMANDO M 1 FREGADERO CAÑO FUNDIDO



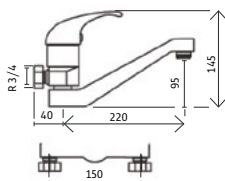
CODIGO	SERIE	CAJA	EAN	PVP (€)
GRSOB0006	M 1 IDROMIX	1/10	8431977005354	<b>115.452</b>

**MONOMANDO IDROMIX M 1 FREGADERO REPISA BAJO EXTRAIBLE**



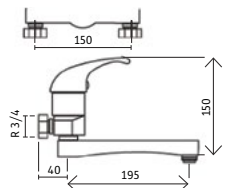
CODIGO	SERIE	CAJA	EAN	PVP (€)
GRSOB0018	M 1 IDROMIX	1/10	8431977000366	<b>124.085</b>

**MONOMANDO IDROMIX M 1 FREGADERO MURAL CAÑO ALTO**



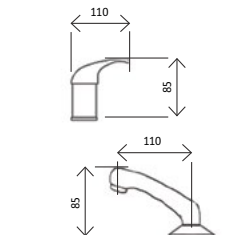
CODIGO	SERIE	CAJA	EAN	PVP (€)
GRSOB0019	M 1 IDROMIX	1/10	8431977000458	<b>111.557</b>

**MONOMANDO IDROMIX M 1 FREGADERO MURAL CAÑO BAJO**



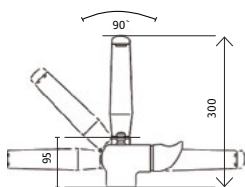
CODIGO	SERIE	CAJA	EAN	PVP (€)
GRSOB0020	M 1 IDROMIX	1/10	8431977000328	<b>119.485</b>

**MONOMANDO IDROMIX M 1 PELUQUERIA**



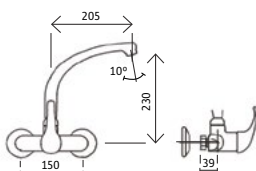
CODIGO	SERIE	CAJA	EAN	PVP (€)
GRSOB0025	M 1 IDROMIX	1/10	8431977007334	<b>110.628</b>

**MONOMANDO IDROMIX M 1 FREGADERO ABATIBLE CAÑO FUNDIDO**



CODIGO	SERIE	CAJA	EAN	PVP (€)
GRSOB0050	M 1 IDROMIX	1/10	8431977005408	<b>174.606</b>

**MONOMANDO IDROMIX M 1 FREGADERO MURAL CAÑO FUNDIDO S.62**



CODIGO	SERIE	CAJA	EAN	PVP (€)
GRSOB0062	M 1 IDROMIX	1/10	8431977000496	<b>142.756</b>

**MONOMANDO IDROMIX M 1 FREGADERO MURAL CAÑO FUNDIDO S.64**



CODIGO	SERIE	CAJA	EAN	PVP (€)
GRSOB0064	M 1 IDROMIX	1/10	8431977000519	<b>134.752</b>

**MONOMANDO IDROMIX M 1 FREGADERO MURAL CAÑO TUBO S.68**



CODIGO	SERIE	CAJA	EAN	PVP (€)
GRSOB0068	M 1 IDROMIX	1/10	8431977000502	<b>115.497</b>

**MONOMANDO IDROMIX M 1 FREGADERO REPISA CAÑO TUBO ALTO**



CODIGO	SERIE	CAJA	EAN	PVP (€)
GRSOB0080	M 1 IDROMIX	1/10	84319770005361	<b>92.603</b>

**MONOMANDO IDROMIX M 1 FREGADERO REPISA CAÑO BAJO**



CODIGO	SERIE	CAJA	EAN	PVP (€)
GRSOB0090	M 1 IDROMIX	1/10	8431977000250	<b>70.540</b>

**MONOMANDO IDROMIX M 1 FREGADERO REPISA CAÑO BAJO S.30**

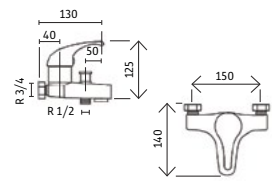


CODIGO	SERIE	CAJA	EAN	PVP (€)
GRSOB0130	M 1 IDROMIX	1/10	8431977001783	<b>115.452</b>

CON MANETA M 1 NORMAL ( NO MEDICAL )

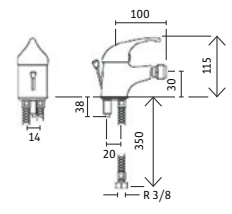
# SERIE M4

## MONOMANDO IDROMIX M 4 BAÑO



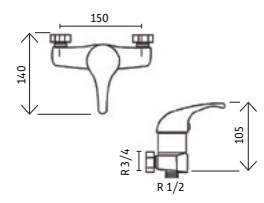
CODIGO	SERIE	CAJA	EAN	PVP (€)
GRSOB4003	M 4 IDROMIX	1/10	8431977001820	<b>117.411</b>

## MONOMANDO IDROMIX M 4 BIDE



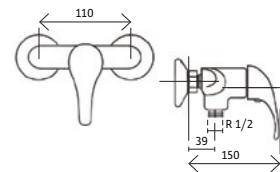
CODIGO	SERIE	CAJA	EAN	PVP (€)
GRSOB4004	M 4 IDROMIX	1/10	8431977001813	<b>61.155</b>

## MONOMANDO IDROMIX M 4 PLATO DUCHA



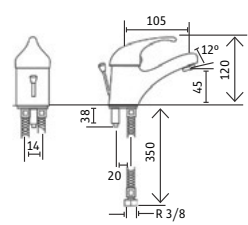
CODIGO	SERIE	CAJA	EAN	PVP (€)
GRSOB4001	M 4 IDROMIX	1/10	8431977001837	<b>92.354</b>

## MONOMANDO IDROMIX M 4 PLATO DUCHA ESTRECHO



CODIGO	SERIE	CAJA	EAN	PVP (€)
GRSOB4002	M 4 IDROMIX	1/10	8431977006047	<b>88.954</b>

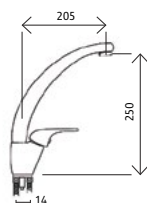
## MONOMANDO IDROMIX M 4 LAVABO



CODIGO	SERIE	CAJA	EAN	PVP (€)
GRSOB4005	M 4 IDROMIX	1/10	8431977001806	<b>65.025</b>

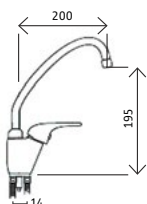


**MONOMANDO IDROMIX M 4 FREGADERO CAÑO CONFORMADO**



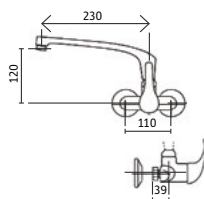
CODIGO	SERIE	CAJA	EAN	PVP (€)
GRSOB4006	M 4 IDROMIX	1/10	8431977008942	<b>88.163</b>

**MONOMANDO IDROMIX M 4 FREGADERO CAÑO TUBO S.10**



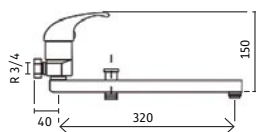
CODIGO	SERIE	CAJA	EAN	PVP (€)
GRSOB4007	M 4 IDROMIX	1/10	8431977001851	<b>79.438</b>

**MONOMANDO IDROMIX M 4 FREGAD.MURAL ESTRECHO CAÑO FUNDIDO**



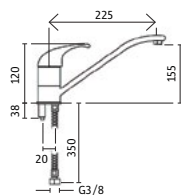
CODIGO	SERIE	CAJA	EAN	PVP (€)
GRSOB4064	M 4 IDROMIX	1/10	8431977006108	<b>108.159</b>

**MONOMANDO M 4 FREGAD.MURAL INVERSOR DUCHA CAÑO FUND.35 CMS**



CODIGO	SERIE	CAJA	EAN	PVP (€)
GRSOB4119	M 4 IDROMIX	1/10	8431977007150	<b>136.636</b>

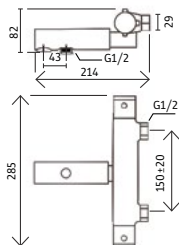
**MONOMANDO IDROMIX M 4 FREGADERO REPISA BAJO**



CODIGO	SERIE	CAJA	EAN	PVP (€)
GRSOB4090	M 4 IDROMIX	1/10	8431977001844	<b>61.363</b>

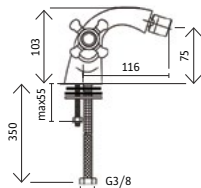
# SERIE RUSTIC

## BATERIA BAÑO RUSTIC LATON ENVEJECIDO



CODIGO	SERIE	CAJA	EAN	PVP (€)
GRRUS0003	RUSTIC	1/10	8431977008362	<b>205.008</b>

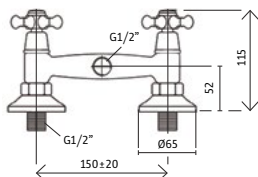
## MONOBLOC BIDE RUSTIC LATON ENVEJECIDO VALV.DESAGUE AUTOMATICO



CODIGO	SERIE	CAJA	EAN	PVP (€)
GRRUS0004	RUSTIC	1/10	8431977008355	<b>142.509</b>

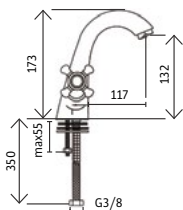
INCLUYE VALVULA DESAGUE AUTOMATICO

## BATERIA PLATO DUCHA RUSTIC LATON ENVEJECIDO



CODIGO	SERIE	CAJA	EAN	PVP (€)
GRRUS0001	RUSTIC	1/10	8431977008379	<b>131.052</b>

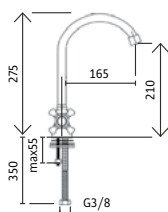
## MONOBLOC LAVABO RUSTIC LATON ENVEJECIDO VALV.DESAGUE AUTOMATICO



CODIGO	SERIE	CAJA	EAN	PVP (€)
GRRUS0005	RUSTIC	1/10	8431977008348	<b>142.509</b>

INCLUYE VALVULA DESAGUE AUTOMATICO

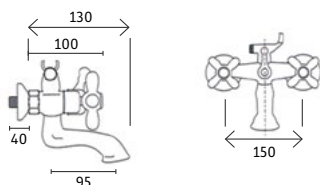
## MONOBLOC FREGADERO RUSTIC LATON ENVEJECIDO CAÑO CISNE



CODIGO	SERIE	CAJA	EAN	PVP (€)
GRRUS0006	RUSTIC	1/10	8431977008386	<b>95.000</b>

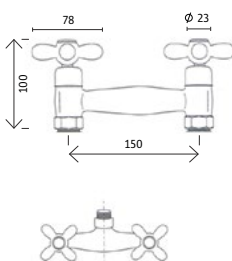
# SERIE CLASSIC

## BATERIA BAÑO ADF CLASIC



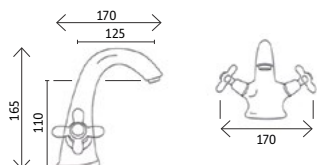
CODIGO	SERIE	CAJA	EAN	PVP (€)
GRCLA9001	CLASIC	1/10	7000576691417	<b>119.207</b>

## BATERIA PLATO DUCHA ADF CLASIC



CODIGO	SERIE	CAJA	EAN	PVP (€)
GRCLA9003	CLASIC	1/10	7000576691418	<b>77.380</b>

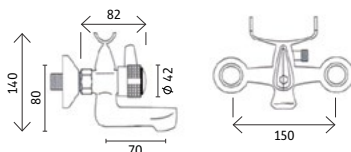
## MONOBLOC LAVABO ADF CLASIC



CODIGO	SERIE	CAJA	EAN	PVP (€)
GRCLA9005	CLASIC	1/10	7000576691415	<b>105.083</b>

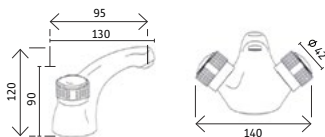
# SERIE LUO

## BATERIA ADF LUO BAÑO DISEÑO TRADICIONAL



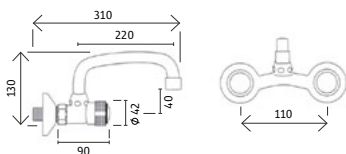
CODIGO	SERIE	CAJA	EAN	PVP (€)
GRLUO2401	LUO	1/10	7000576691044	<b>51.587</b>

**MONOBLOC ADF LUO LAVABO**



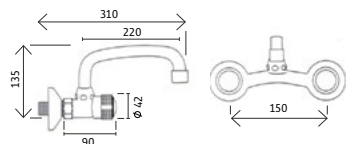
CODIGO	SERIE	CAJA	EAN	PVP (€)
GRLUO2303	LUO	1/10	7000576691043	<b>79.546</b>

**BATERIA ADF LUO FREGADERO CAÑO TUBO 13-CAÑO 25 CMS LARGO**



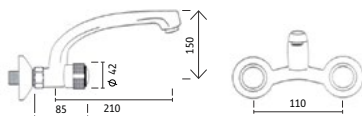
CODIGO	SERIE	CAJA	EAN	PVP (€)
GRLUO0017	LUO	1/10	7000576691003	<b>69.437</b>

**BATERIA ADF LUO FREGADERO CAÑO TUBO 16-CAÑO 25 CMS LARGO**



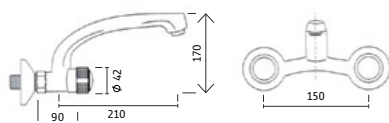
CODIGO	SERIE	CAJA	EAN	PVP (€)
GRLUO0018	LUO	1/10	7000576691004	<b>75.867</b>

**BATERIA ADF LUO FREGADERO CAÑO FUNDIDO 13**



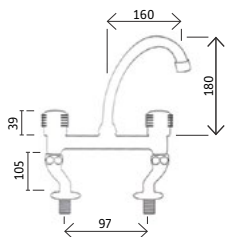
CODIGO	SERIE	CAJA	EAN	PVP (€)
GRLUO0019	LUO	1/10	7000576691005	<b>106.772</b>

**BATERIA ADF LUO FREGADERO CAÑO FUNDIDO 16**



CODIGO	SERIE	CAJA	EAN	PVP (€)
GRLUO0020	LUO	1/10	7000576691006	<b>118.702</b>

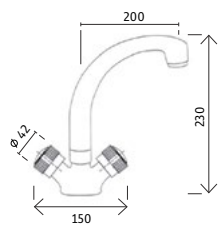
**BATERIA ADF LUO FREGADERO MESETA DISEÑO TRADICIONAL**



CODIGO	SERIE	CAJA	EAN	PVP (€)
GRLUO3029	LUO	1/10	7000576691012	<b>83.752</b>

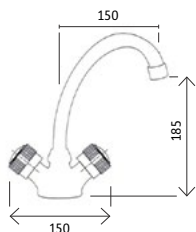


### MONOBLOC ADF LUO FREGADERO REPISA CAÑO FUNDIDO



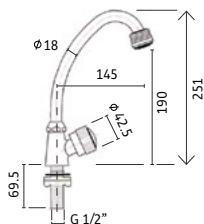
CODIGO	SERIE	CAJA	EAN	PVP (€)
GRLUO2203	LUO	1/10	7000576691040	<b>99.743</b>

### MONOBLOC ADF LUO FREGADERO REPISA CAÑO TUBO



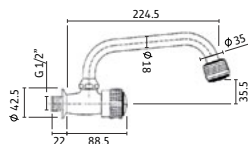
CODIGO	SERIE	CAJA	EAN	PVP (€)
GRLUO2202	LUO	1/10	7000576691049	<b>69.904</b>

### MONOBLOC ADF LUO FREGADERO REPISA VERTICAL 1 AGUA



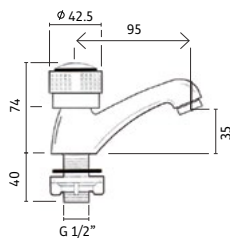
CODIGO	SERIE	CAJA	EAN	PVP (€)
GRLUO2746	LUO	1/10	7000576691080	<b>39.204</b>

### GRIFO ADF LUO FREGADERO GIRATORIO PARED 1 AGUA



CODIGO	SERIE	CAJA	EAN	PVP (€)
GRLUO2748	LUO	1/10	7000576691011	<b>25.359</b>

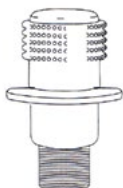
### GRIFO ADF LUO INDIVIDUAL LAVABO



CODIGO	SERIE	CAJA	EAN	PVP (€)
GRLUO2744	LUO	1/10	7000576691009	<b>36.323</b>

PRECIO POR UNIDAD

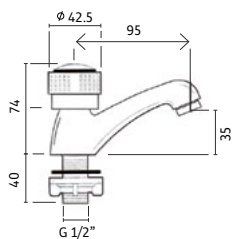
### GRIFO AD LUO INDIVIDUAL BIDE



CODIGO	SERIE	CAJA	EAN	PVP (€)
GRLUO0025	LUO	1/10	7000576691007	<b>18.435</b>

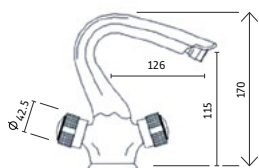
PRECIO POR UNIDAD

**BATERIA ADF LUO PLATO DUCHA PESADA**



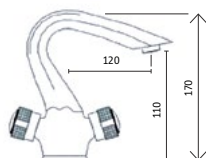
CODIGO	SERIE	CAJA	EAN	PVP (€)
GRLYD2856	LUO PESADA	1/10	7000576691162	<b>62.231</b>

**MONOBLOC ADF LUO LAVABO PESADO**



CODIGO	SERIE	CAJA	EAN	PVP (€)
GRLYD2854	LUO PESADA	1/10	7000576691143	<b>79.546</b>

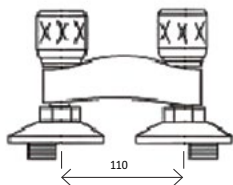
**MONOBLOC ADF LUO BIDE PESADO**



CODIGO	SERIE	CAJA	EAN	PVP (€)
GRLYD2855	LUO PESADA	1/10	7000576691137	<b>79.546</b>

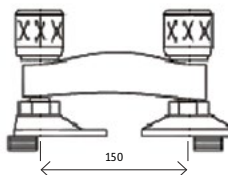
# SERIE NIZA

**BATERIA IDROMIX NIZA PLATO DUCHA 13**



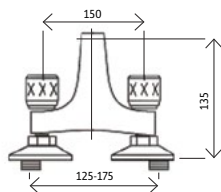
CODIGO	SERIE	CAJA	EAN	PVP (€)
GRNIZ0000	NIZA-IDROMIX	1/10	8431977003831	<b>82.513</b>

**BATERIA IDROMIX NIZA PLATO DUCHA 16**



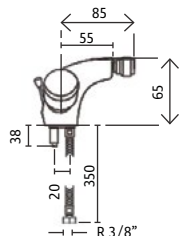
CODIGO	SERIE	CAJA	EAN	PVP (€)
GRNIZ0000	NIZA-IDROMIX	1/10	8431977003794	<b>95.172</b>

## BATERIA IDROMIX NIZA BAÑO



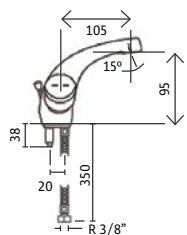
CODIGO	SERIE	CAJA	EAN	PVP (€)
GRNIZ0003	NIZA-IDROMIX	1/10	8431977003756	<b>99.936</b>

## MONOBLOC IDROMIX NIZA BIDE



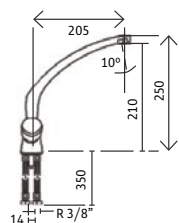
CODIGO	SERIE	CAJA	EAN	PVP (€)
GRNIZ0004	NIZA-IDROMIX	1/10	8431977003671	<b>67.300</b>

## MONOBLOC IDROMIX NIZA LAVABO



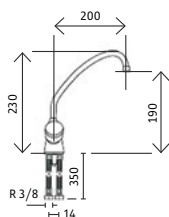
CODIGO	SERIE	CAJA	EAN	PVP (€)
GRNIZ0005	NIZA-IDROMIX	1/10	8431977003565	<b>77.901</b>

## MONOBLOC IDROMIX NIZA FREGADERO CAÑO FUNDIDO



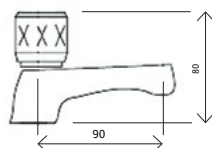
CODIGO	SERIE	CAJA	EAN	PVP (€)
GRNIZ0006	NIZA-IDROMIX	1/10	8431977003954	<b>112.508</b>

## MONOBLOC IDROMIX NIZA FREGADERO CAÑO TUBO



CODIGO	SERIE	CAJA	EAN	PVP (€)
GRNIZ0007	NIZA-IDROMIX	1/10	8431977008980	<b>77.601</b>

## JUEGO GRIFOS IDROMIX NIZA INDIVIDUAL LAVABO 1 AGUA



CODIGO	SERIE	CAJA	EAN	PVP (€)
GRNIZ0010	NIZA-IDROMIX	1/10	8431977003596	<b>70.624</b>

PRECIO POR JUEGO

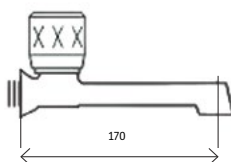
JUEGO GRIFOS IDROMIX NIZA INDIVIDUAL BIDE 1 AGUA



CODIGO	SERIE	CAJA	EAN	PVP (€)
GRNIZ0011	NIZA-IDROMIX	1/10	8431977003718	<b>43.131</b>

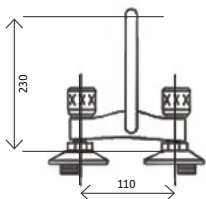
PRECIO POR JUEGO

GRIFO IDROMIX NIZA MURAL FRONTAL FIJO



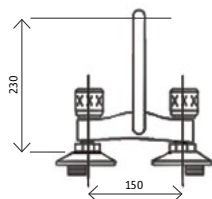
CODIGO	SERIE	CAJA	EAN	PVP (€)
GRNIZ0012	NIZA 1/2X12	1/25	8431977004197	<b>40.461</b>
GRNIZ0017	NIZA 1/2X17	1/20	8431977004234	<b>44.960</b>

BATERIA IDROMIX FREGADERO NIZA CAÑO TUBO 13 CAÑO 25 CMS LARGO



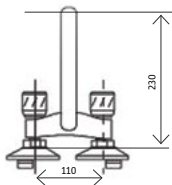
CODIGO	SERIE	CAJA	EAN	PVP (€)
GRNIZ0013	NIZA-IDROMIX	1/10	8431977004067	<b>87.010</b>

BATERIA IDROMIX FREGADERO NIZA CAÑO TUBO 16 CAÑO 25 CMS LARGO



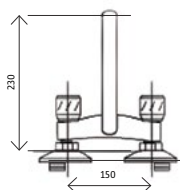
CODIGO	SERIE	CAJA	EAN	PVP (€)
GRNIZ0016	NIZA-IDROMIX	1/10	8431977004029	<b>99.186</b>

BATERIA IDROMIX FREGADERO NIZA CAÑO FUNDIDO 13



CODIGO	SERIE	CAJA	EAN	PVP (€)
GRNIZ0113	NIZA-IDROMIX	1/10	8431977004142	<b>104.518</b>

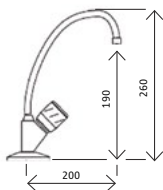
BATERIA IDROMIX FREGADERO NIZA CAÑO FUNDIDO 16



CODIGO	SERIE	CAJA	EAN	PVP (€)
GRNIZ0116	NIZA-IDROMIX	1/10	8431977004104	<b>109.025</b>

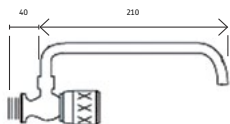


### MONOBLOC IDROMIX NIZA FREGADERO VERTICAL 1 AGUA CAÑO TUBO



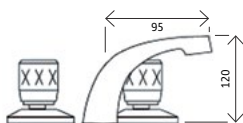
CODIGO	SERIE	CAJA	EAN	PVP (€)
GRNIZ0014	NIZA-IDROMIX	1/10	8431977003992	<b>49.718</b>

### GRIFO IDROMIX NIZA FREGADERO PARED GIRATORIO 1 AGUA CAÑO TUBO RECTO



CODIGO	SERIE	CAJA	EAN	PVP (€)
GRNIZ0015	NIZA-IDROMIX	1/10	8431977004272	<b>50.034</b>

### BATERIA IDROMIX NIZA AMERICANA LAVABO



CODIGO	SERIE	CAJA	EAN	PVP (€)
GRNIZ0050	NIZA-IDROMIX	1/10	8431977003633	<b>120.237</b>

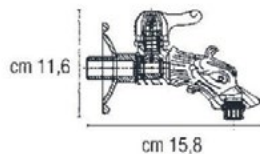
### JUEGO IDROMIX NIZA LLAVES EMPOTRAR



CODIGO	SERIE	CAJA	EAN	PVP (€)
GRNIZ0002	NIZA 1/2	1/20	8431977004418	<b>41.289</b>
GRNIZ0215	NIZA 15	1/20	8431977004333	<b>35.408</b>
GRNIZ0218	NIZA 18	1/20	8431977005484	<b>36.647</b>

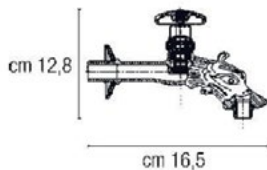
## SERIE ARTISTICA EN BRONCE

### GRIFO DECORATIVO RENACIMIENTO BRONCE CIERRE ESFERICO 1/4 VUELTA



CODIGO	SERIE	CAJA	EAN	PVP (€)
GRGRI0700	BRONCE	1/10	8431977006245	<b>36.687</b>

GRIFO DECORATIVO RENACIMIENTO BRONCE CIERRE MONTURA



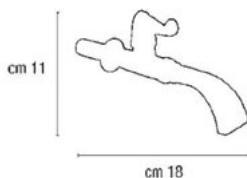
CODIGO	SERIE	CAJA	EAN	PVP (€)
GRGRI0702	BRONCE	1/10	8431977006948	<b>35.334</b>

GRIFO DECORATIVO RENACIMIENTO BRONCE TEMPORIZADO



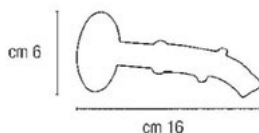
CODIGO	SERIE	CAJA	EAN	PVP (€)
GRGRI0701	BRONCE	1/10	8431977006252	<b>201.442</b>

GRIFO FRONTAL BOCA ESPATULA BRONCE



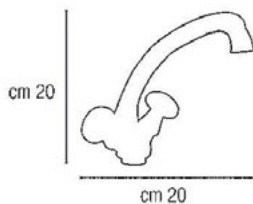
CODIGO	SERIE	CAJA	EAN	PVP (€)
GRIMT0002	BRONCE	1/10	8431977007082	<b>136.805</b>

GRIFO Y CAÑO FRONTAL EN BRONCE



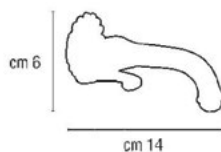
CODIGO	SERIE	CAJA	EAN	PVP (€)
GRIMT0139	BRONCE	1/10	8431977006269	<b>151.480</b>

MONOBLOC LAVABO ARTISTICO BRONCE



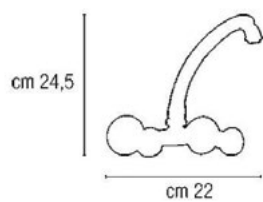
CODIGO	SERIE	CAJA	EAN	PVP (€)
GRIMT0005	BRONCE	1/10	8431977006276	<b>376.198</b>

GRIFO FRONTAL PASE RAPIDO BRONCE



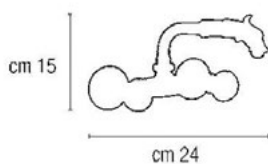
CODIGO	SERIE	CAJA	EAN	PVP (€)
GRIMT0012	BRONCE	1/10	8431977006283	<b>170.956</b>

### BATERIA FREGADERO ARTISTICA BRONCE CAÑO TUBO CISNE 16



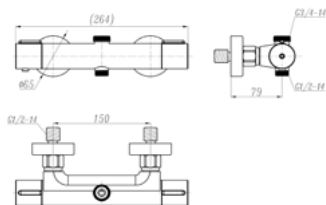
CODIGO	SERIE	CAJA	EAN	PVP (€)
GRIMT0016	BRONCE	1/10	8431977008140	<b>513.037</b>

### BATERIA FREGADERO ARTISTICA BRONCE CAÑO TUBO RECTO 16



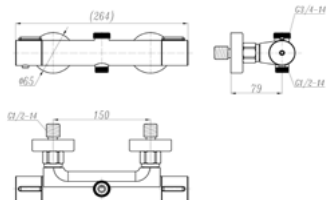
CODIGO	SERIE	CAJA	EAN	PVP (€)
GRIMT0116	BRONCE	1/10	8431977007075	<b>513.037</b>

TERMOSTATICA DOS SALIDAS MACHO CROMO




CODIGO	SERIE	CAJA	EAN	PVP (€)
GRCOM0038	TERMOSTATICAS	1/10	8435136752455	<b>172.048</b>

TERMOSTATICA DOS SALIDAS MACHO COLOR NEGRO



CODIGO	SERIE	CAJA	EAN	PVP (€)
GRCOM0039	TERMOSTATICAS	1/10	8435136752441	<b>188.787</b>

**Aljor**



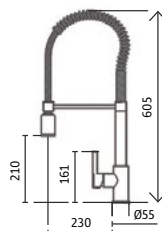


# SERIE SEMIPROFESIONAL

GRIFO INDUSTRIAL DOMESTICO ADF DUCHA PRESION SIN CAÑO CENTRAL



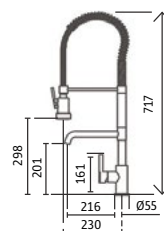
CODIGO	SERIE	CAJA	EAN	PVP (€)
GRTEM1326	INDUSTRIAL	1/5	8431977006543	<b>124,050</b>



GRIFO INDUSTRIAL DOMESTICO ADF DUCHA PRESION CON CAÑO CENTRAL



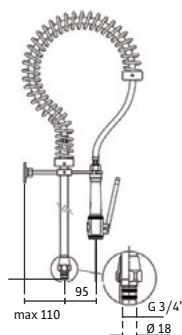
CODIGO	SERIE	CAJA	EAN	PVP (€)
GRTEM1325	INDUSTRIAL	1/5	8431977006578	<b>204,687</b>



GRIFO INDUSTRIAL ALJOR DUCHA PRESION  
SIN CAÑO CENTRAL NI GRIFO EN BARRA



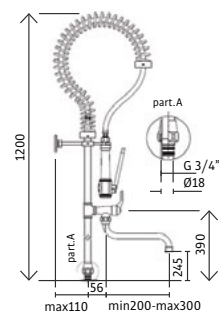
CODIGO	SERIE	CAJA	EAN	PVP (€)
GRTEM1320	ALJOR	1/5	8431977006443	<b>294,953</b>



GRIFO INDUSTRIAL ALJOR DUCHA PRESION  
CON CAÑO CENTRAL SIN GRIFO EN BARRA



CODIGO	SERIE	CAJA	EAN	PVP (€)
GRTEM1321	ALJOR	1/4	8431977007211	<b>385,933</b>






## SERIES NUEVAS SENSACIONES

---

Fabricada conforme aleaciones CC754S y CW617N.  
Superficie cromada según norma EN248.  
Resistencia 5% Prueba Nieblas Salinas.  
Cartucho Sedal 40 mm.  
Manetas de Latón.  
Intercambiadores de Latón en Baños.  
Conexiones Sanitarias Mateu.

---

## SOLVENTE ROBUSTEZ



*I want the principles of a timeless muse  
I want to eradicate my negative views  
And get rid of those people who are always on a down  
It's easy enough to tell what is wrong  
But that's not what I want to hear all night long  
Some people are like human tuinals  
Talking about some new sensations*

*New Sensations (Luo Reed)*



## SERIE ST.PAUL

*Ring the bells that still can ring  
Forget your perfect offering  
There is a crack, a crack in everything  
That's how the light gets in  
That's how the light gets in*

*( Leonard Cohen )*





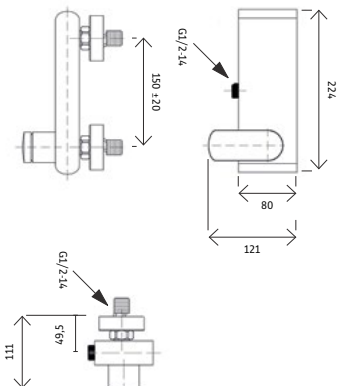
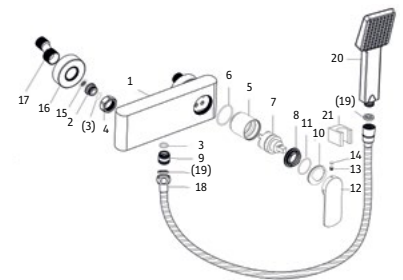
SERIE	ST.PAUL
CODIGO	GRSTP2001
DESCRIPCION	MONOMANDO ADF ST.PAUL CROMO PLATO DUCHA
EAN	3880330400254
CAJA	1/8
PVP (€)	146,921

NOVEDAD



SERIE	ST.PAUL
CODIGO	GRSTP2101
DESCRIPCION	MONOMANDO ADF ST.PAUL NEGRO-CROMO PLATO DUCHA
EAN	3880330400247
CAJA	1/8
PVP (€)	181,533

NOVEDAD



NO.	NOMBRE	ESPECIFICACIÓN	Qty
1	main body	-	1
2	water-lever	Ø23x12.2M18x1.5-LH	2
3	O-ring	Ø18x2	3
4	hexagon nut	S6-29,G3/4-14x13.5	2
5	cartridge sleeve	Ø42x38,M38x1.25	1
6	O-ring	Ø39x2	1
7	cartridge	(EX-35 TRN)	1
8	cartridge nut	M38x1.25-M33x1x10.5	1
9	connector	M18x1-G1/2-14x18	1
10	decorative cup	Ø39.8x8.8	1
11	O-ring	Ø31x2	1

NO.	NOMBRE	ESPECIFICACIÓN	Qty
12	handle	Ø42x102	1
13	screw	M5x4	1
14	button	Ø5.6x2.5	1
15	washer	Ø24xØ16x2.8	2
16	rosettes	Ø62x19	2
17	eccentrics	46mm	2
18	flexible hose	1.5M	1
19	washer	-	2
20	hand shower	-	1
21	plastic bracket	-	1



# SERIE ST.PAUL BAÑO





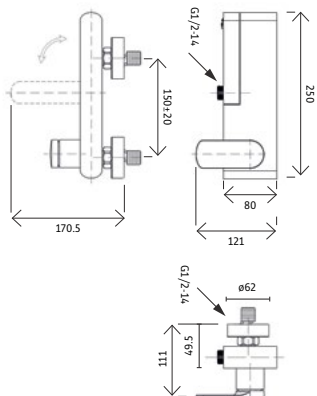
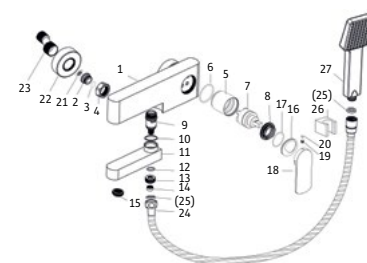
SERIE	ST.PAUL
CODIGO	GRSTP3003
DESCRIPCION	MONOMANDO ADF ST.PAUL CROMO BAÑO
EAN	3880330400261
CAJA	1/8
PVP (€)	<b>180,550</b>

NOVEDAD



SERIE	ST.PAUL
CODIGO	GRSTP3103
DESCRIPCION	MONOMANDO ADF ST.PAUL NEGRO-CROMO BAÑO
EAN	3880330400275
CAJA	1/8
PVP (€)	<b>219,534</b>

NOVEDAD



NO.	NOMBRE	ESPECIFICACIÓN	Qty
1	main body	-	1
2	water-lever	Ø23x12.2M18x1.5-LH	2
3	O-ring	Ø18x2	2
4	hexagon nut	S6-29,G3/4-14x13.5	2
5	cartridge sleeve	Ø42x38,M38x1.25	1
6	O-ring	Ø39x2	1
7	cartridge	(EX-35 TRN)	1
8	cartridge nut	M38x1.25-M33x1x10.5	1
9	diverter	-	1
10	Washer	Ø27.8x24x1	1
11	spout	137.5x33x34.5	1
12	O-ring	Ø16x2	1
13	connector	G1/2"-M11x1x9	1
14	nut	Ø13X5.5,M11X1	1

NO.	NOMBRE	ESPECIFICACIÓN	Qty
15	aerator	(45.2002.0.0002)	1
16	decorative cup	Ø39.8X8.8	1
17	O-ring	Ø31X2	1
18	handle	Ø42X102	1
19	screw	M5X4	1
20	button	Ø5.6X2.5	1
21	washer	Ø24XØ16X2.8	2
22	rosettes	Ø62X19	2
23	eccentrics	46mm	2
24	flexible hose	1.5M	1
25	washer	-	2
26	plastic bracket	-	1
27	hand shower	-	1



SERIE ST.PAUL LAVABO





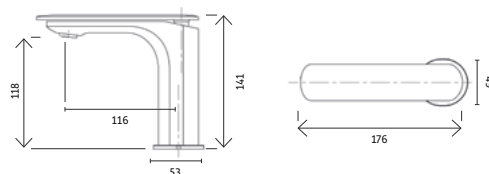
SERIE	ST.PAUL
CODIGO	GRSTP1005
DESCRIPCION	MONOMANDO ADF ST.PAUL CROMO LAVABO
EAN	3880330400268
CAJA	1/8
PVP (€)	105,030

NOVEDAD



SERIE	ST.PAUL
CODIGO	GRSTP1105
DESCRIPCION	MONOMANDO ADF ST.PAUL NEGRO-CROMO LAVABO
EAN	3880330400230
CAJA	1/8
PVP (€)	111,274

NOVEDAD



NO.	NOMBRE	ESPECIFICACIÓN	Qty
1	body	-	1
2	cartridge sleeve	M32x1, M27x1.25	1
3	O-ring	Ø27x1.5	1
4	cartridge	-	1
5	nut	M27x1.25 , M24x1x7	1
6	aerator	M24x1(45.2053.0.0001)	1
7	decorative cup	Ø32.8x11.5	1
8	O-ring	Ø32x2	1
9	handle	170.5x38x16.5	1
10	button	Ø5.6x3.5	4

NO.	NOMBRE	ESPECIFICACIÓN	Qty
11	screw	M5x3	1
12	base	53x49x5	1
13	washer	Ø46.3xØ41.1x3.5	1
14	fixing nut	M6x70	2
15	rubber plate	-	1
16	metal plate	3mm	1
17	fixing nut	9x12mm	2
18	flexible hose (red)	Ø11, G1/2, 600MM	1
19	flexible hose (blue)	Ø11, G1/2, 600MM	1

**SERIE ST.PAUL FREGADERO**







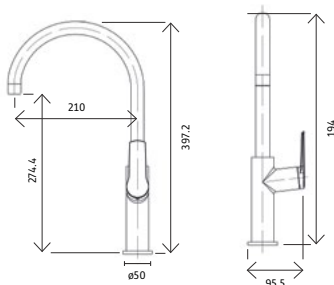
SERIE	ST.PAUL
CODIGO	GRSTP0006
DESCRIPCION	MONOMANDO ADF ST.PAUL CROMO FREGADERO REPISA
EAN	3880330400223
CAJA	1/8
PVP (€)	110,224

**NOVEDAD**



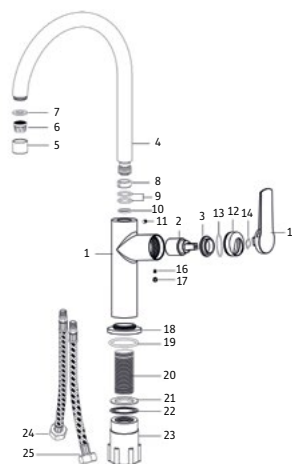
SERIE	ST.PAUL
CODIGO	GRSTP0106
DESCRIPCION	MONOMANDO ADF ST.PAUL NEGRO-CROMO FREGADERO REPISA
EAN	3880330400216
CAJA	1/8
PVP (€)	115,822

**NOVEDAD**



NO.	NOMBRE	ESPECIFICACIÓN	Qty
1	body	Ø38x148.3x60.6	1
2	cartridge	KS025SA	1
3	nut	M30x1.25, M24x	1
4	spout	Ø24x189x240	1
5	aerator cover	-	1
6	aerator	-	1
7	washer	Ø21xØ14x2	1
8	plastic sleeve	Ø20.5xØ15.8x7.8	1
9	O-ring	Ø18x2.5	2
10	washer	Ø19xØ14x2.5	1
11	screw	M4x6	1
12	decorative cup	Ø34.8x14.1	1
13	O-ring	Ø27x1.5	1

NO.	NOMBRE	ESPECIFICACIÓN	Qty
14	square washer	13x13x1	1
15	handle	-	1
16	screw	M5x3	1
17	button	Ø6xØ5.4x4.5	1
18	base	Ø50x6.5, M32x1.5	1
19	washer	Ø46.3xØ41.1x3.5	1
20	fixing tube	M32x1.5x80	1
21	washer	Ø49x32.5x2.5	1
22	S/S plate	Ø50xØ32.8x2.5	1
23	black plastic cup	M32x1.5x63	1
24	flexible hose (red)	Ø11, G1/2, 600MM	1
25	flexible hose (blue)	Ø11, G1/2, 600MM	1





# SERIE MINIMALISTA

*Poor man wanna be rich  
Rich man wanna be king  
And a king ain't satisfied  
'Til he rules everything  
I wanna go out tonight  
I wanna find out what I got  
Well, I believe in the love that you gave me  
I believe in the faith that can save me  
I believe in the hope and I pray  
That someday it may raise me  
Above these  
Badlands, you gotta live it everyday*

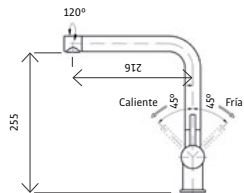
*Badlands ( Bruce Springsteen )*





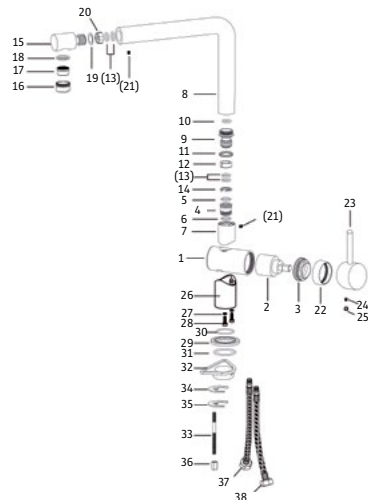
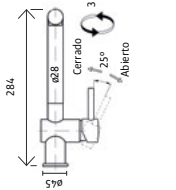
SERIE	<b>MINIMALISTA</b>
CODIGO	GRMIN9316
DESCRIPCION	MONOMANDO ADF MINIMALISTA FREGAD.REPISA CROMO ALTO CAÑO LARGO
EAN	3880330400018
CAJA	1/10
PVP (€)	<b>109,661</b>

**NOVEDAD**



SERIE	<b>MINIMALISTA</b>
CODIGO	GRMIN9216
DESCRIPCION	MONOMANDO ADF MINIMALISTA FREGAD.REPISA NEGRO ALTO CAÑO LARGO
EAN	3880330400025
CAJA	1/10
PVP (€)	<b>116,788</b>

**NOVEDAD**



NO.	NOMBRE	ESPECIFICACIÓN	Qty
1	body	-	1
2	cartridge	-	1
3	nut	M37x1.25 to M33x1	1
4	connector	Ø19.3x18	1
5	O-ring	Ø17x1.5	1
6	O-ring	Ø16x2	1
7	tube base	Ø28x34.5	1
8	spout tube	Ø28x200x195	1
9	connector	Ø24.8x29.5	2
10	O-ring	Ø18x2	1
11	washer	Ø23.7xØ20x1	1
12	plastic sleeve	Ø20.5xØ15.8x7.6	1
13	O-ring	Ø18x2.5	4
14	washer	Ø19xØ14x2.5	1
15	spout	Ø28x52.7(M24x1)	1
16	aerator cover	Ø23.8x13.5	1
17	aerator	40.3030.0.0001	1
18	washer	Ø21xØ14.5x3	1
19	washer	Ø24xØ20x0.5	1

NO.	NOMBRE	ESPECIFICACIÓN	Qty
20	plastic sleeve	Ø19xØ14x7.8	1
21	screw	M4x6	2
22	decorative cup	Ø38.3x10.8,M33x1	1
23	handle	-	1
24	screw	M5x5	1
25	button	Ø6xØ5.4x4.5	1
26	tube base	Ø35.8x51.2	1
27	washer	Ø6.5xØ4x1	1
28	screw	M4x12	1
29	base	Ø45x4	1
30	O-ring	Ø39x2	1
31	O-ring	Ø42x3	1
32	plastic triangle	-	1
33	fixing bolt	M8x120	1
34	rubber plate	-	1
35	metal plate	3mm	1
36	fixing nut	M8x13	1
37	flexible hose (blue)	Ø12 , G1/2-14, 500mm	1
38	flexible hose (red)	Ø12 , G1/2-14, 500mm	1

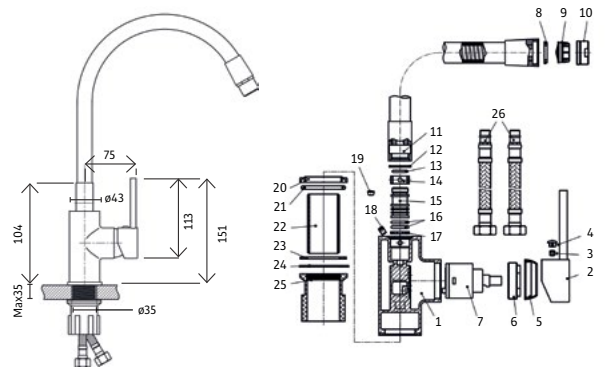
MONOMANDO ADF FREGADERO NEGRO-CROMO ORIENTABLE CAÑO GOMA



SERIE	<b>MINIMALISTA</b>
CODIGO	GRMIN9406
DESCRIPCION	MONOMANDO ADF FREGAD. NEGRO-CROMO ORIENTABLE CAÑO GOMA
EAN	8400576200316
CAJA	1/10
PVP (€)	<b>87,753</b>

<b>MINIMALISTA</b>
GRMIN9411
DESPIECE SOLO CAÑO GOMA ORIENTABLE NEGRO-CROMO
8400576200323
1/10
<b>20,514</b>

**NOVEDAD**

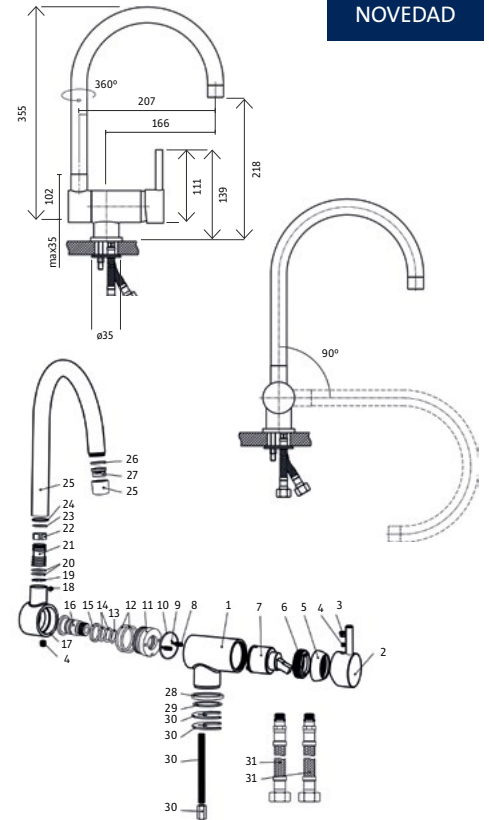


NO.	COMPONENT	ESPECIFICACIÓN	MATERIAL	Qty
1	body	-	brass	1
2	handle	35#	-	1
3	screw	M5*5	201SS	1
4	button	Ø9.2*6	ABS	1
5	cartidge cap	Ø40.5*Ø31*M37	ABS	1
6	cartidge nut	M37X1.25*12.2	HPb57-3	1
7	cartidge	E-35AZSD	-	1
8	gasket	Ø22.2*Ø14.2*3	NBR	1
9	aerator insert	Ø21*11.5<40.2003.000>	ABS	1
10	aerator shell	M24x1*11.8	HPb57-3	1
11	spout	Ø23.6*520	silicone	1
12	gasket	Ø22*20*1.3	PTFE	1
13	O-ring	18*2	NBR	1
14	plastic-ring	Ø19*Ø14.3*7.8	POM	1
15	connector	M18x1.5*Ø19.8*29	HP57-3	1
16	O-ring	18*2.5	NBR	2
17	plastic-ring	Ø19*Ø14.5*2	POM	1
18	screw	M5*8	201SS	1
19	plug	Ø6.6*4	NBR	1
20	base ring	Ø48*Ø37.8*5.5	HPb57-3	1
21	O-ring	45*3.5	NBR	1
22	fixing tube	m32X1.5*60	201SS	1
23	gasket	Ø47*Ø33*2	NBR	1
24	plate	Ø50*Ø32.2*1.5	201SS	1
25	fixing nut	M32X1.5*48	-	1
26	flexible hose	M10x1*F3/8*Ø12*400	SS	2



SERIE	<b>MINIMALISTA</b>
CODIGO	GRMIN9900
DESCRIPCION	MONOMANDO ADF FREGADERO REPISA CROMO ABATIBLE CAÑO CISNE LARGO
EAN	8400576299006
CAJA	1/10
PVP (€)	<b>108,980</b>

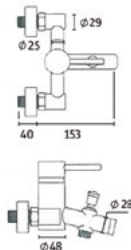
**NOVEDAD**



NO.	COMPONENT	ESPECIFICACIÓN	MATERIAL	Qty
1	body	-	HPb57-3	1
2	handle	40#	Zinc	1
3	button	Ø9.2*6	ABS	1
4	screw	M5*5	201SS	2
5	cartidge cap	Ø47*Ø34*M42	ABS	1
6	cartidge nut	M42X1.25*12.3	HPb57-3	1
7	cartidge	-	-	1
8	spring	Ø6*0.9*12	304SS	2
9	bead	SØ6	304SS	2
10	gasket	Ø43.5*Ø40.5*1.4	PTFE	1
11	connector	Ø40*20	304SS	1
12	O-ring	34*2.2	NBR	2
13	O-ring	12*2	NBR	1
14	O-ring	Ø40*1.8	NBR	2
15	gasket	Ø18*Ø14Ø2.6	PTFE	1
16	inner connector	Ø18*27	HPb57-3	1
17	connector	Ø48*34.5	HPb57-3	1
18	screw	M4*4	201SS	1
19	circlip	Ø19*Ø14.5*2	POM	1
20	O-ring	18*2.5	NBR	2
21	connector	G3/8*Ø18*29	HPb57-3	1
22	circlip	Ø19*Ø14.5*2	POM	1
23	O-ring	16*2	NBR	1
24	gasket	Ø22*Ø19.5*1.3	PTFE	1
25	spout	Ø24*3/8*253*207	H63	1
26	gasket	Ø21*Ø14.5*2.3	NBR	1
27	aerator	Ø21*11.5<40.2003.000>	ABS	1
28	base ring	Ø48*Ø36*6	HPb57-3	1
29	gasket	Ø43*Ø35.5*1.7	NBR	1
30	horseshoe	M8*130mm + 3mm + SW11*M820	-	1
31	flexible hose	M10X1*F3/8*Ø12*400	304ss	

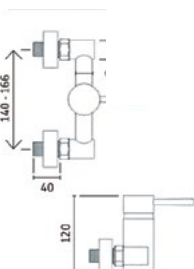


MONOMANDO ADF MINIMALISTA OP BAÑO



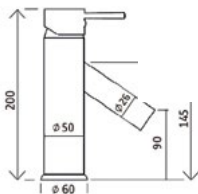
SERIE	<b>MINIMALISTA</b>
CODIGO	GRMIN2827
DESCRIPCION	MONOMANDO ADF MINIMALISTA BAÑO S.OP
EAN	8431977001566
CAJA	1/10
PVP (€)	<b>87,742</b>

MONOMANDO ADF MINIMALISTA PLATO DUCHA S.OP



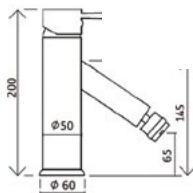
SERIE	<b>MINIMALISTA</b>
CODIGO	GRMIN2828
DESCRIPCION	MONOMANDO ADF MINIMALISTA PLATO DUCHA S.OP
EAN	8431977016573
CAJA	1/10
PVP (€)	<b>73,687</b>

MONOMANDO ADF MINIMALISTA LAVABO INCLINADO S.OP



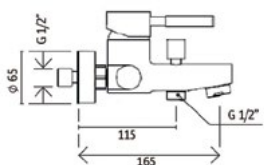
SERIE	<b>MINIMALISTA</b>
CODIGO	GRMIN1108
DESCRIPCION	MONOMANDO ADF MINIMALISTA LAVABO INCLINADO S.OP
EAN	8431977016535
CAJA	1/10
PVP (€)	<b>63,568</b>

MONOMANDO ADF MINIMALISTA BIDE INCLINADO S.OP



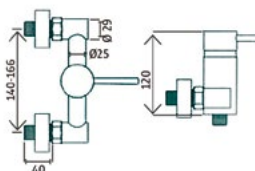
SERIE	<b>MINIMALISTA</b>
CODIGO	GRMIN1110
DESCRIPCION	MONOMANDO ADF MINIMALISTA BIDE INCLINADO S.OP
EAN	8431977016559
CAJA	1/10
PVP (€)	<b>65,272</b>

MONOMANDO ADF MINIMALISTA BAÑO S.DF



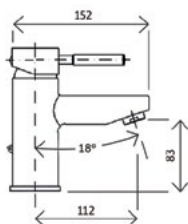
SERIE	<b>MINIMALISTA</b>
CODIGO	GRMIN1103
DESCRIPCION	MONOMANDO ADF MINIMALISTA BAÑO S.DF
EAN	8431977002566
CAJA	1/10
PVP (€)	<b>89,634</b>

MONOMANDO ADF MINIMALISTA PLATO DUCHA S.DF



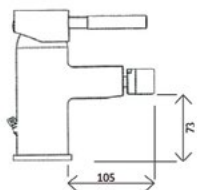
SERIE	<b>MINIMALISTA</b>
CODIGO	GRMIN1104
DESCRIPCION	MONOMANDO ADF MINIMALISTA PLATO DUCHA S.DF
EAN	8431977026573
CAJA	1/10
PVP (€)	<b>66,771</b>

MONOMANDO ADF MINIMALISTA LAVABO S.DF



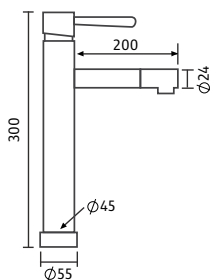
SERIE	<b>MINIMALISTA</b>
CODIGO	GRMIN1101
DESCRIPCION	MONOMANDO ADF MINIMALISTA LAVABO S.DF
EAN	8431977026535
CAJA	1/10
PVP (€)	<b>45,896</b>

MONOMANDO ADF MINIMALISTA BIDE S.DF



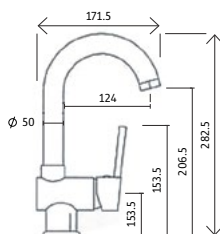
SERIE	<b>MINIMALISTA</b>
CODIGO	GRMIN1102
DESCRIPCION	MONOMANDO ADF MINIMALISTA BIDE S.DF
EAN	8431977026559
CAJA	1/10
PVP (€)	<b>48,334</b>

**MONOMANDO MINIMALISTA LAVABO ALTO CAÑO LARGO**



SERIE	<b>MINIMALISTA</b>
CODIGO	GRMIN9403
DESCRIPCION	MONOMANDO ADF MINIMALISTA LAVABO CAÑO ALTO LARGO S.ROSY
EAN	8431977026580
CAJA	1/10
PVP (€)	<b>109,661</b>

**MONOMANDO MINIMALISTA FREGADERO ALTO**

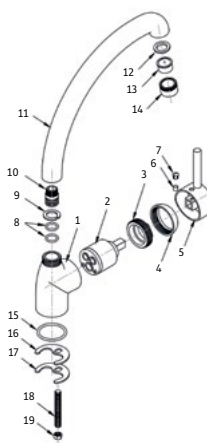
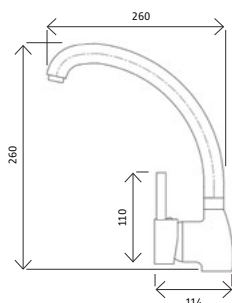


SERIE	<b>MINIMALISTA</b>
CODIGO	GRMIN2702
DESCRIPCION	MONOMANDO ADF MINIMALISTA FREGADERO ALTO CAÑO CISNE
EAN	8431977006580
CAJA	1/10
PVP (€)	<b>85,619</b>

**MONOMANDO ADF MINIMALISTA FREGADERO CAÑO CONFORMADO ALTO Y LARGO**



SERIE	<b>MINIMALISTA</b>
CODIGO	GRMIN8006
DESCRIPCION	MONOMANDO ADF MINIMALISTA FREGADERO CAÑO CONFORMADO CISNE ALTO LARGO ECO
EAN	8435136751984
CAJA	1/10
PVP (€)	<b>51,572</b>



NO.	COMPONENT	MATERIAL	Qty
1	body	brass	1
2	cartidge	sedal	1
3	press nut	stainless steel	1
4	cover	plastic	1
5	handle	zinc	1
6	screw	steel	1
7	H/C indication	plastic	1
8	O-ring	NBR	2
9	fixing part		1
10	connector		1
11	spout	stainlees steel	1
12	gasket	NBR	1
13	aerator	plastic	1
14	aerator cover	brass	1
15	O-ring	NBR	1
16	gasket	NBR	1
17	fixing ppart	stainlees steel	1
18	fixing part	stainlees steel	1
19	nut	brass	1

# SERIE INES

## MONOMANDO ADF INES BAÑO CUADRADO



SERIE	<b>INES</b>
CODIGO	GRINE0003
DESCRIPCION	MONOMANDO ADF INES BAÑO CUADRADO
EAN	7000576691056
CAJA	1/10
PVP (€)	<b>139,710</b>

## MONOMANDO ADF INES PLATO DUCHA CUADRADO



SERIE	<b>INES</b>
CODIGO	GRINE0001
DESCRIPCION	MONOMANDO ADF INES PLATO DUCHA CUADRADO
EAN	7000576691067
CAJA	1/10
PVP (€)	<b>105,485</b>

## MONOMANDO ADF INES LAVABO CUADRADO



SERIE	<b>INES</b>
CODIGO	GRINE0005
DESCRIPCION	MONOMANDO ADF INES LAVABO CUADRADO
EAN	7000576691045
CAJA	1/10
PVP (€)	<b>124,120</b>

## MONOMANDO ADF INES BIDE CUADRADO



SERIE	<b>INES</b>
CODIGO	GRINE0004
DESCRIPCION	MONOMANDO ADF INES BIDE CUADRADO
EAN	7000576691034
CAJA	1/10
PVP (€)	<b>124,120</b>

## MONOMANDO ADF INES FREGADERO CAÑO CASCADA CUADRADO



SERIE	<b>INES</b>
CODIGO	GRINE0006
DESCRIPCION	MONOMANDO ADF INES FREGADERO CAÑO CASCADA CUADRADO
EAN	7000576691078
CAJA	1/10
PVP (€)	<b>93,972</b>



## SERIE LOCHES

*Well I won big once and I hit the coast  
But somehow I paid a big cost  
Inside I felt like I was carrying the broken spirits  
Of all the other ones who lost  
When the promise is broken, you go on living  
It steals something from down in your soul  
And when the truth is spoken and it don't make no difference  
Something in your heart goes cold*

*The Promise (Bruce Springsteen)*





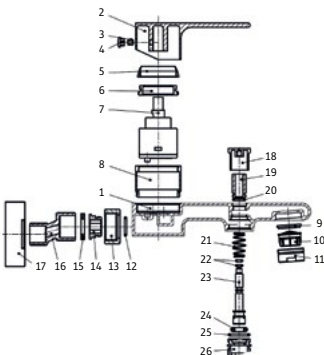
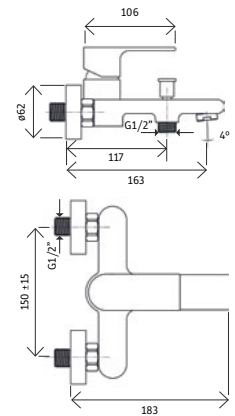
SERIE	LOCHES
CODIGO	GRLOC003
DESCRIPCION	MONOMANDO ADF LOCHES CROMO BAÑO
EAN	8400576200033
CAJA	1/10
PVP (€)	107,582

NOVEDAD



SERIE	LOCHES
CODIGO	GRLOC0103
DESCRIPCION	MONOMANDO ADF LOCHES BAÑO NEGRO-CROMO
EAN	8400576201030
CAJA	1/10
PVP (€)	124,292

NOVEDAD



NO.	COMPONENT	ESPECIFICACIÓN	MATERIAL	Qty
1	body		Brass	1
2	handle	35#	Zinc	1
3	screw	M5*5	SS	1
4	button	Ø9.2*6	ABS	1
5	cartridge cap	Ø38*Ø31.6*M34	ABS	1
6	cartridge nut	M37X1.25*M34	Hpb57-3	1
7	cartridge	E-35AZSD		1
8	brass sleeve	Ø42*29	Hpb57-3	1
9	gasket	Ø22.2*Ø14.2*3	NBR	1
10	aerator insert	Ø21*11.5	ABS	1
11	aerator shell	M24X1*11.8	Hpb57-3	1
12	O-ring	18*2	NBR	2
13	locking nut	G3/4*30*14	Hpb57-3	2

NO.	COMPONENT	ESPECIFICACIÓN	MATERIAL	Qty
14	seat	11.1*3.7*Ø23*M18	Hpb57-3	2
15	gasket	Ø24*Ø16*3.5	NBR	2
16	S-connector	G1/2XG3/4X49.5	Hpb57-3	2
17	rosette	Ø60*G3/4*21*0.3	H62	2
18	nut	Ø20.2*20*12.5*M5	Hpb57-3	1
19	sleeve	M12X1*22	Hpb57-3	1
20	O-ring	12*1.5	NBR	1
21	spring	Ø11.9*Ø0.6*31	SS	1
22	seal ring	7*1.9	NBR	2
23	diverter rod	52*M5*7.5	Hpb57-3	1
24	O-ring	Ø15*Ø8*3.8	NBR	1
25	O-ring	20*2	NBR	1
26	outlet joint	G1/2*M20X1*16.7*4	Hpb57-3	1

MONOMANDO ADF LOCHES CROMO PLATO DUCHA

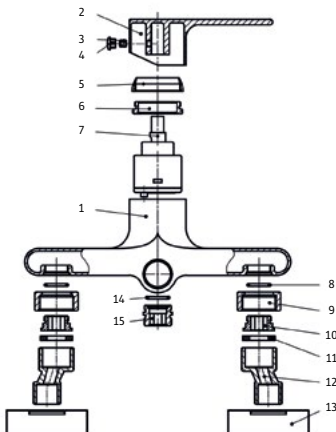


SERIE	<b>LOCHES</b>
CODIGO	GRLOC0001
DESCRIPCION	MONOMANDO ADF LOCHES CROMO PLATO DUCHA
EAN	8400576200019
CAJA	1/10
PVP (€)	<b>83,748</b>

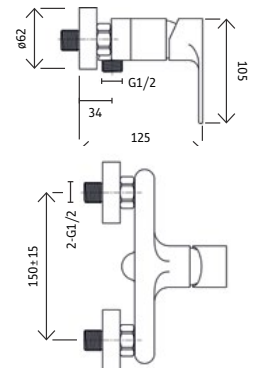
**NOVEDAD**

SERIE	<b>LOCHES</b>
CODIGO	GRLOC0101
DESCRIPCION	MONOMANDO ADF LOCHES NEGRO PLATO DUCHA
EAN	8400576201016
CAJA	1/10
PVP (€)	<b>92,739</b>

**NOVEDAD**



NO.	COMPONENT	ESPECIFICACIÓN	MATERIAL	Qty
1	body	-	brass	1
2	handle	35#	zinc	1
3	screw	M5*5	2015S	1
4	button	Ø9.2*6	ABS	1
5	cartidge cap	Ø38*Ø31.6*M34	ABS	1
6	cartidge nut	M37x1.25*M34	HPb57-3	1
7	cartidge	E-35AZSD	-	1
8	O-ring	18*2	NBR	1
9	locking nut	G3/4*30*14	HPb57-3	1
10	seat	11.1*3.7Ø23	HPb57-3	1
11	gasket	Ø24*Ø16*3.5	NBR	1
12	s-connector	G1/2XG3/4X49.5	HPb57-3	1
13	rosette	Ø60*G3/4*21*0.3	H62	1
14	O-ring	20*2	NBR	1
15	outlet joint	G1/2*M20x1*15	HP57-3	1





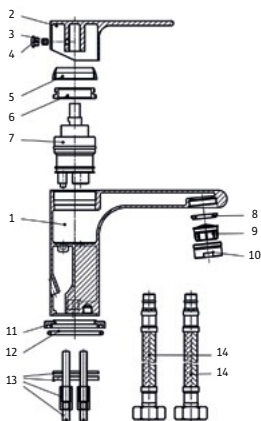
SERIE	<b>LOCHES</b>
CODIGO	GRLOC005
DESCRIPCION	MONOMANDO ADF LOCHES CROMO LAVABO
EAN	8400576200057
CAJA	1/10
PVP (€)	<b>76,736</b>

**NOVEDAD**

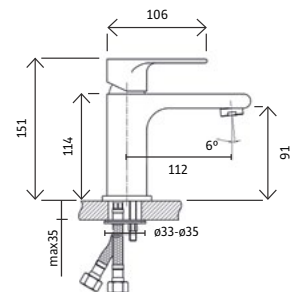


SERIE	<b>LOCHES</b>
CODIGO	GRLOC0105
DESCRIPCION	MONOMANDO ADF LOCHES NEGRO-CROMO LAVABO
EAN	8400576201054
CAJA	1/10
PVP (€)	<b>85,142</b>

**NOVEDAD**



NO.	COMPONENT	ESPECIFICACIÓN	MATERIAL	Qty
1	body	-	brass	1
2	handle	35#	zinc	1
3	screw	M5*5	201SS	1
4	button	Ø9.2*6	ABS	1
5	cartidge cap	Ø38*Ø31.6*M34	ABS	1
6	cartidge nut	M37x1.25*M34	HPb57-3	1
7	cartidge	Ø8RG35L4602	-	1
8	gasket	Ø22.2*Ø14.2*3	NBR	1
9	aerator insert	Ø21*11.5<40.2003.00>	ABS	1
10	aerator shell	M24x1*11.8	HPb57-3	1
11	base ring	Ø52*Ø36.5*6.5	HPb57-3	1
12	O-ring	48*3	NBR	1
13	horseshoe	M6*70mm + 3mm + SW9*M6*20mm	-	1
14	flexible hose	M10X1*F3/8*Ø12*400	304SS	2





MONOMANDO ADF LOCHES CROMO BIDE



SERIE	LOCHES
CODIGO	GRLOC0004
DESCRIPCION	MONOMANDO ADF LOCHES CROMO BIDE
EAN	8400576200071
CAJA	1/10
PVP (€)	74,634

NOVEDAD





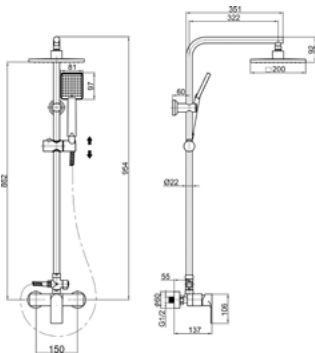
SERIE	<b>LOCHES</b>
CODIGO	GRLOC0007
DESCRIPCION	KIT DUCHA CON MONOMANDO ADF LOCHES CROMO
EAN	8400576200078
CAJA	1/6
PVP (€)	<b>202,875</b>

**NOVEDAD**



SERIE	<b>LOCHES</b>
CODIGO	GRLOC0107
DESCRIPCION	KIT DUCHA CON MONOMANDO ADF LOCHES NEGRO
EAN	8400576201078
CAJA	1/6
PVP (€)	<b>222,190</b>

**NOVEDAD**




MONOMANDO ADF LOCHES LAVADO EMPOTRADO



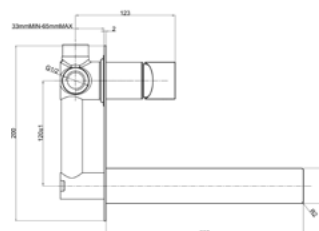
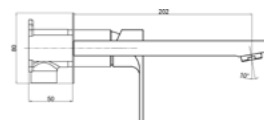
SERIE	<b>LOCHES</b>
CODIGO	GRLOC0008
DESCRIPCION	MONOMANDO ADF LOCHES LAVABO EMPOTRADO CROMO
EAN	8400576200085
CAJA	1/10
PVP (€)	<b>119,824</b>

NOVEDAD



SERIE	<b>LOCHES</b>
CODIGO	GRLOC0108
DESCRIPCION	MONOMANDO ADF LOCHES LAVABO EMPOTRADO NEGRO
EAN	8400576200085
CAJA	1/10
PVP (€)	<b>128,953</b>

NOVEDAD





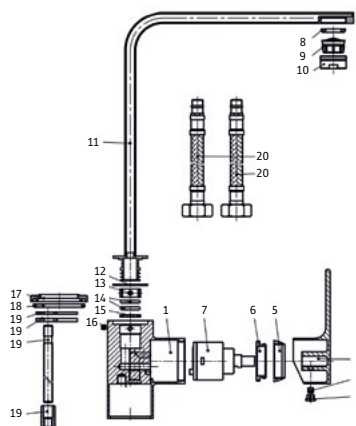
SERIE	<b>LOCHES</b>
CODIGO	GRLOC0006
DESCRIPCION	MONOMANDO ADF LOCHES CROMO FREGADERO
EAN	84005762000064
CAJA	1/10
PVP (€)	<b>112,428</b>

NOVEDAD

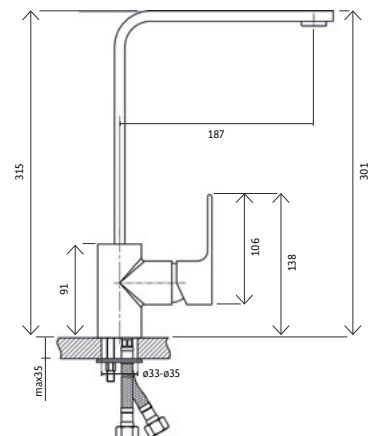


SERIE	<b>LOCHES</b>
CODIGO	GRLOC0106
DESCRIPCION	MONOMANDO ADF LOCHES NEGRO FREGADERO
EAN	8400576201061
CAJA	1/10
PVP (€)	<b>116,406</b>

NOVEDAD



NO.	COMPONENT	ESPECIFICACIÓN	MATERIAL	Qty
1	body	-	HPb57-3	1
2	handle	35#	zinc	1
3	screw	M5*5	201SS	1
4	button	Ø9.2*6	ABS	1
5	cartidge cap	Ø38*Ø31.6*M34	ABS	1
6	cartidge nut	M37x1.25*M34	HPb57-3	1
7	cartidge	E-35AZSD	-	1
8	gasket	Ø22.2*Ø14.2*3	NBR	1
9	aerator insert	Ø21*11.5<40.2003.00>	ABS	1
10	aerator shell	M24x1*11.8	HPb57-3	1
11	spout	(30x10)*248*183	H63	1
12	gasket	Ø32*Ø28*1.3	PTFE	1
13	ring	Ø19*Ø14.3*7.8	POM	1
14	O-ring	18*2.5	NBR	2
15	O-ring	Ø19*Ø14.5*2	POM	1
16	screw	M4*6	201SS	1
17	base ring	Ø52*Ø36.5*6.5	HPb57-3	1
18	O-ring	48*3	NBR	1
19	gasket	Ø48.5	NBR	1
19	gasket	Ø48.5x3	A3	1
19	fixing screw	M8*100	201SS	1
219	fixing nut	SW11*M8*20	brass	1
20	flexible hose	M10X1*F3/8*Ø12*400	SS	2





## SERIE OSMOSIS

*Well everybody's got a secret, son  
Something that they just can't face  
Some folks spend their whole lives trying to keep it  
They carry it with them every step that they take  
Until some day they just cut it loose  
Cut it loose or let it drag 'em down  
Where no one asks any questions  
Or looks too long in your face  
In the darkness on the edge of town*

*Darkness on Edge of Town( Bruce Springsteen )*





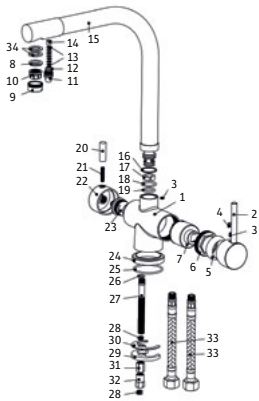
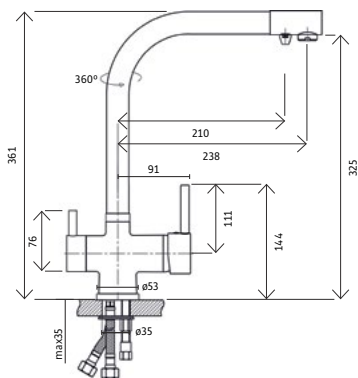
SERIE	<b>OSMOSIS</b>
CODIGO	GROSM0002
DESCRIPCION	MONOMANDO ADF OSMOSIS FREGADERO INTEGRADO CROMO DOBLE MANETA
EAN	8400576211016
CAJA	1/8
PVP (€)	<b>135,323</b>

NOVEDAD



SERIE	<b>OSMOSIS</b>
CODIGO	GROSM0102
DESCRIPCION	MONOMANDO ADF OSMOSIS FREGADERO INTEGRADO NEGRO DOBLE MANETA
EAN	8400576211023
CAJA	1/8
PVP (€)	<b>151,359</b>

NOVEDAD



NO.	COMPONENT	ESPECIFICACIÓN	MATERIAL	Qty
1	body	-	brass	1
2	handle	40#	-	1
3	screw	M5*5	201SS	1
4	button	Ø9.2*6	ABS	1
5	cartidge cap	Ø45*Ø34*M42	ABS	1
6	cartidge nut	M42X11.25*12.3	HPb57-3	1
7	cartidge	Ø8DN40FBG01	-	1
8	gasket	Ø22.2*Ø14.2*3	NBR	1
9	aerator shell	M24X1*17	HPb57-3	1
10	aerator insert	Ø21*11.5<40.2003.000>	ABS	1
11	aerator shell	M14X1*Ø14.5*18	HPb57-3	1
12	O-ring	12*1.5	NBR	1
13	Filter net	Ø8*0.3	304SS	8
14	gasket	Ø8*5.5*4.5	PP	1
15	plastic-ring	Ø30*292*238	-	1
16	O-ring	Ø26*Ø24*1	PTFE	1
17	plastic-ring	Ø20*Ø13*6.8	PTFE	1

NO.	COMPONENT	ESPECIFICACIÓN	MATERIAL	Qty
18	O-ring	22*2.5	NBR	1
19	O-ring	18*2.7	NBR	1
20	handle rod	Ø10*32	HPb57-3	1
21	screw	M5*25	201SS	1
22	handle body	Ø9.5x32	HPb57-3	1
23	cartridge	1/2*10.5*Ø28	HPb57-3	1
24	base ring	Ø53*Ø43.4*9.3	HPb57-3	1
25	O-ring	50*2.5	NBR	1
26	O-ring	10*1.9	NBR	1
27	fixing screw	M10*1*95	HPb57-3	1
28	gasket	Ø9*Ø4*2	-	4
29	brass plate	Ø48*Ø10.5*5.6	brass	1
30	gasket	Ø48	NBR	1
31	fixing nut	SW12*M10*15.5	HPb57-3	1
32	switch joint	SW13*M10*22	HPb57-3	1
33	flexible hose	M10X1*F3/8*Ø12*400	304SS	2
34	gasket	Ø21*Ø14.5*2	NBR	2

MONOMANDO ADF OSMOSIS FREG. UNA MANETA INTEGRADO 2 SALIDAS

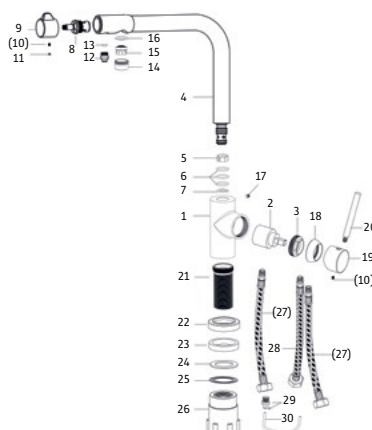


SERIE	<b>OSMOSIS</b>
CODIGO	GROSM0202
DESCRIPCION	MONOMANDO ADF OSMOSIS FREGADERO INTEGRADO CROMO UNA MANETA
EAN	3880330400117
CAJA	1/8
PVP (€)	<b>136,936</b>

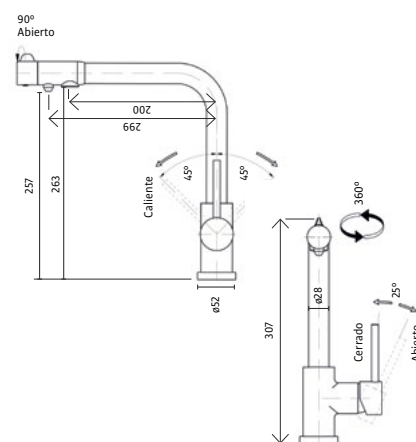
**NOVEDAD**

SERIE	<b>OSMOSIS</b>
CODIGO	GROSM0302
DESCRIPCION	MONOMANDO ADF OSMOSIS FREGADERO INTEGRADO NEGRO UNA MANETA
EAN	3880330400124
CAJA	1/8
PVP (€)	<b>150,231</b>

**NOVEDAD**



NO.	COMPONENT	ESPECIFICACIÓN	MATERIAL	Qty
1	body	-	brass	1
2	handle	40#	-	1
3	screw	M5*5	201SS	1
4	button	Ø9.2*6	ABS	1
5	cartidge cap	Ø45*Ø34*M42	ABS	1
6	cartidge nut	M42X11.25*12.3	HPb57-3	1
7	cartidge	Ø8DN40FBG01	-	1
8	gasket	Ø22.2*Ø14.2*3	NBR	1
9	aerator shell	M24X1*17	HPb57-3	1
10	aeritor insert	Ø21*11.5<40.2003.000>	ABS	1
11	aerator shell	M14x1*Ø14.5*18	HPb57-3	1
12	O-ring	12*1.5	NBR	1
13	Filter net	Ø8*0.3	304SS	8
14	gasket	Ø8*5.5*4.5	PP	1
15	plastic-ring	Ø30*292*238	-	1
16	O-ring	Ø26*Ø24*1	PTFE	1
17	plastic-ring	Ø20*Ø13*6.8	PTFE	1







## SERIE DUNGARVAN

*When we found the things we loved  
They were crushed and dying in the dirt  
We tried to pick up the pieces  
And get away without getting hurt  
Chasing Something in the night  
But they caught us at the state line  
And burned our cars in one last fight  
And left us running burned and blind  
Hmm, chasing something in the night*

*Something In The Night ( Bruce Springsteen )*





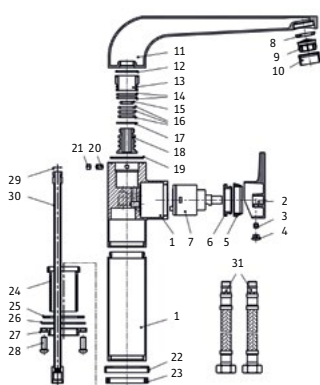
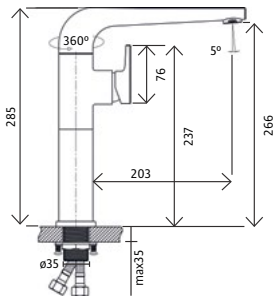
SERIE	<b>DUNGARVAN</b>
CODIGO	GRDUR0006
DESCRIPCION	MONOMANDO ADF DUNGARVAN CROMO FREGADERO REPISA
EAN	8400576300061
CAJA	1/10
PVP (€)	<b>121,763</b>

NOVEDAD



SERIE	<b>DUNGARVAN</b>
CODIGO	GRDUR0106
DESCRIPCION	MONOMANDO ADF DUNGARVAN NEGRO FREGADERO REPISA
EAN	8400576231068
CAJA	1/10
PVP (€)	<b>133,784</b>

NOVEDAD




NO.	COMPONENT	ESPECIFICACIÓN	MATERIAL	Qty
1	body	M37X1.25	brass	1
2	handle	35#	zinc	1
3	screw	M5X5	SS	1
4	button	Ø9.2XØ6.8X6	ABS	1
5	cartigde cap	Ø38XM34	ABS	1
6	cartigde nut	M37X1.25XM34	brass	1
7	cartigde	35#	-	1
8	gasket	Ø22.2XØ14.2X3	NBR	1
9	aerator insert	Ø21*11.5<40.2003.000>	ABS	1
10	aerator shell	Ø23.6XM24X1X11.8	HPb57-3	1
11	spout	M24X1	brass	1
12	gasket	Ø25.5xØ22.5x1.5	PTFE	1
13	joint	Ø26.8xØ19.5x17.1	HPb57-3	1
14	O-ring	Ø24x2	NBR	2
15	O-ring	Ø16x2.5	NBR	1

NO.	COMPONENT	ESPECIFICACIÓN	MATERIAL	Qty
16	O-ring	Ø20x2.5	NBR	3
17	gasket	Ø24xØ20x1	PTFE	1
18	joint	Ø23.5xG3/8x28.3	HPb57-3	1
19	gasket	Ø38xØ35x1.3	PTFE	1
20	screw	M5x8	SS	1
21	plug	Ø4.6x3.5	NBR	1
22	base ring	Ø51XØ33X7	HPb57-3	1
23	gasket	Ø48xØ40X6	NBR	1
24	connection pipe	M38X1.5XM32X1.5X52	HPb57-3	1
25	gasket	Ø47xØ33X2	NBR	1
26	plate	Ø50XØ2X1.4	SS	1
27	fixing nut	SW35XM32X1.5X8.5	HPb57-3	1
28	screw	M6X15	SS	2
29	O-ring	Ø10x1.9	NBR	2

## SERIE TIMISOARA

*Far between sundown's finish and midnight's broken toll  
We ducked inside the doorway, thunder crashing  
As majestic bells of bolts struck shadows in the sound  
Seeming to be the chimes of freedom flashing  
Flashing for the warriors whose strength is not to fight  
Flashing for the refugees on the unarmed road of flight  
And for each and every underdog soldier in the night  
We gazed upon the chimes of freedom flashing*

*Chimes of Freedom ( Bob Dylan )*



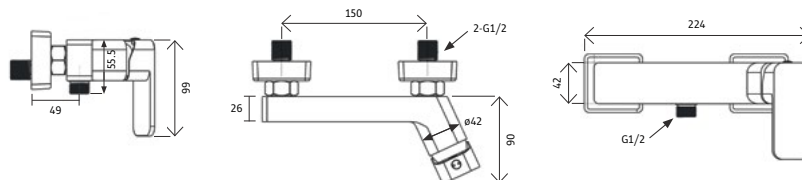
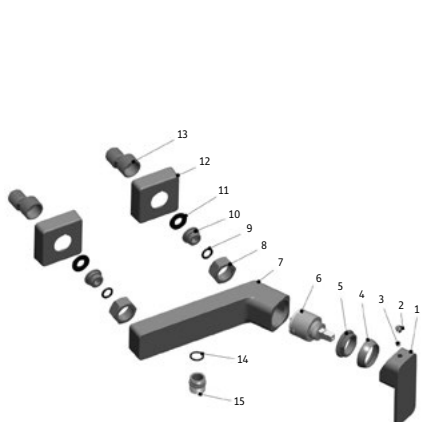


MONOMANDO ADF TIMISOARA CROMO PLATO DUCHA



SERIE	TIMISOARA
CODIGO	GRTIM0001
DESCRIPCION	MONOMANDO ADF TIMISOARA CROMO PLATO DUCHA
EAN	8700576701029
CAJA	1/10
PVP (€)	<b>82,230</b>

NOVEDAD



NO.	COMPONENT	ESPECIFICACIÓN	MATERIAL	Qty
1	handle	161g	zinc	1
2	h/c indication	Ø6.8	plastic	1
3	screw	M5X5	steel	1
4	cover	Ø38.5L10	brass	1
5	press nut	Ø37L10	brass	1
6	cartridge	Ø35H56.1	35mm(sedal)	1
7	body	713g	brass	1
8	hexago nut	G3/4	brass	2

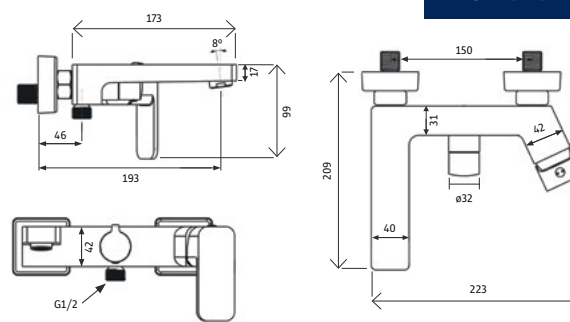
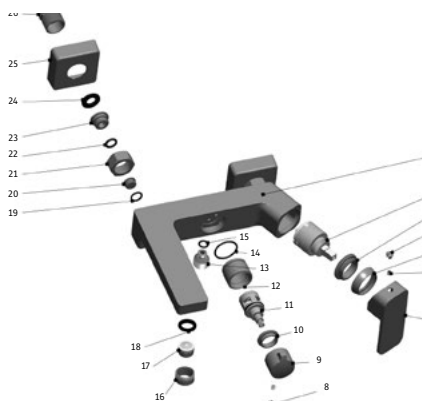
NO.	COMPONENT	ESPECIFICACIÓN	MATERIAL	Qty
9	O-ring	Ø16X2.5	NBR	2
10	fixing part	M18X1.5-LH	stainless steel	2
11	gasket	Ø26X3	NBR	2
12	wall cover	Ø60L20	stainless steel	2
13	eccentrics	G1/2*G3/4	brass 59-1	2
14	O-ring	Ø18X2	NBR	1
15	Connector	Ø22L21	brass	1

MONOMANDO ADF TIMISOARA CROMO BAÑO



SERIE	TIMISOARA
CODIGO	GRTIM0003
DESCRIPCION	MONOMANDO ADF TIMISOARA CROMO BAÑO
EAN	8700576701012
CAJA	1/10
PVP (€)	<b>106,637</b>

NOVEDAD

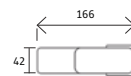
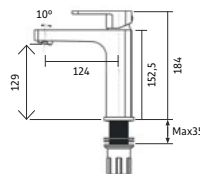
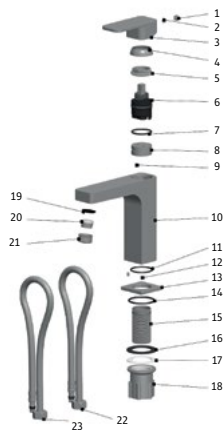


NO.	COMPONENT	ESPECIFICACIÓN	MATERIAL	Qty
1	body	1315 gf	brass	1
2	cartridge	Ø35H56.1	35mm(sedal)	1
3	press nut	Ø37L10	brass	1
4	h/c indication	Ø6.8	plastic	1
5	cover	Ø38.5L10	brass	1
6	screw	M5X5	steel	2
7	handle	161g	zinc	1
8	indication	Ø7.8Ø6.8	plastic	1
9	handle	Ø32XL24.5	zinc	1
10	press nut	Ø28L8	brass	1
11	cartridge	Ø30H60.8	brass	1
12	diverter	Ø32L19	brass	1
13	connector	G1/2L22	brass	1
14	O-ring	Ø31X2	NBR	1

NO.	COMPONENT	ESPECIFICACIÓN	MATERIAL	Qty
15	O-ring	Ø13X2	NBR	1
16	aerator cover	M24X1	brass	1
17	aerator	Ø20.8X13.5	plastic	1
18	gasket	Ø23XØ15X3	NBR	1
19	gasket	Ø16X2	NBR	1
20	plug	Ø16L7.5	brass	1
21	hexagon nut	G3/4	brass	2
22	O-ring	Ø16X2.5	NBR	2
23	fixing part	M18X1.5-LH	stainless steel	2
24	gasket	Ø26X3	NBR	2
25	wall cover	Ø60L20	stainless steel	2
26	eccentrics	G1/2*G3/4	brass 59-1	2



## MONOMANDO ADF TIMISOARA CROMO LAVABO



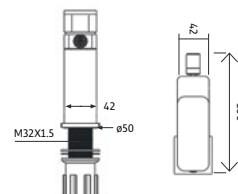
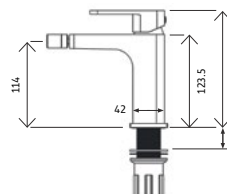
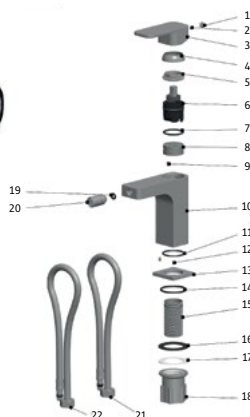
**NOVEDAD**

SERIE	<b>TIMISOARA</b>
CODIGO	GRTIM0005
DESCRIPCION	MONOMANDO ADF TIMISOARA CROMO LAVABO
EAN	8700576701050
CAJA	1/10
PVP (€)	<b>108,371</b>

NO.	COMPONENT	ESPECIFICACIÓN	MATERIAL	Qty
1	h/c indication	Ø6.8	plastic	1
2	screw	M5X5	steel	1
3	handle	161g	zinc	1
4	cover	Ø38.5L10	brass	1
5	press nut	Ø37L10	brass	1
6	cartridge	Ø35H58.8	35mm(sedal)	1
7	O-ring	Ø35X2.5	NBR	1
8	seat	Ø34.3L18.5	brass	1
9	screw	M4L7	stainless steel	1
10	body	798g	brass	1
11	O-ring	Ø38X2	NBR	1
12	screw	M4L6	stainless steel	2

NO.	COMPONENT	ESPECIFICACIÓN	MATERIAL	Qty
13	seat	Ø50L5.5	zinc	1
14	O-ring	Ø45X2.5	NBR	1
15	fixing part	M32X1.5	steel	1
16	gasket	Ø50L2	NBR	1
17	gasket	Ø50Ø33.5L1	plastic	1
18	fixing part	M32X1.5L50	plastic	1
19	gasket	Ø22.5X3	NBR	1
20	aerator	Ø20.8X13.5	plastic	1
21	aerator cover	M24X1	brass	1
22	hose	18007	stainless steel	1
23	hose	M10X1L600	stainless steel	1

## MONOMANDO ADF TIMISOARA CROMO BIDE

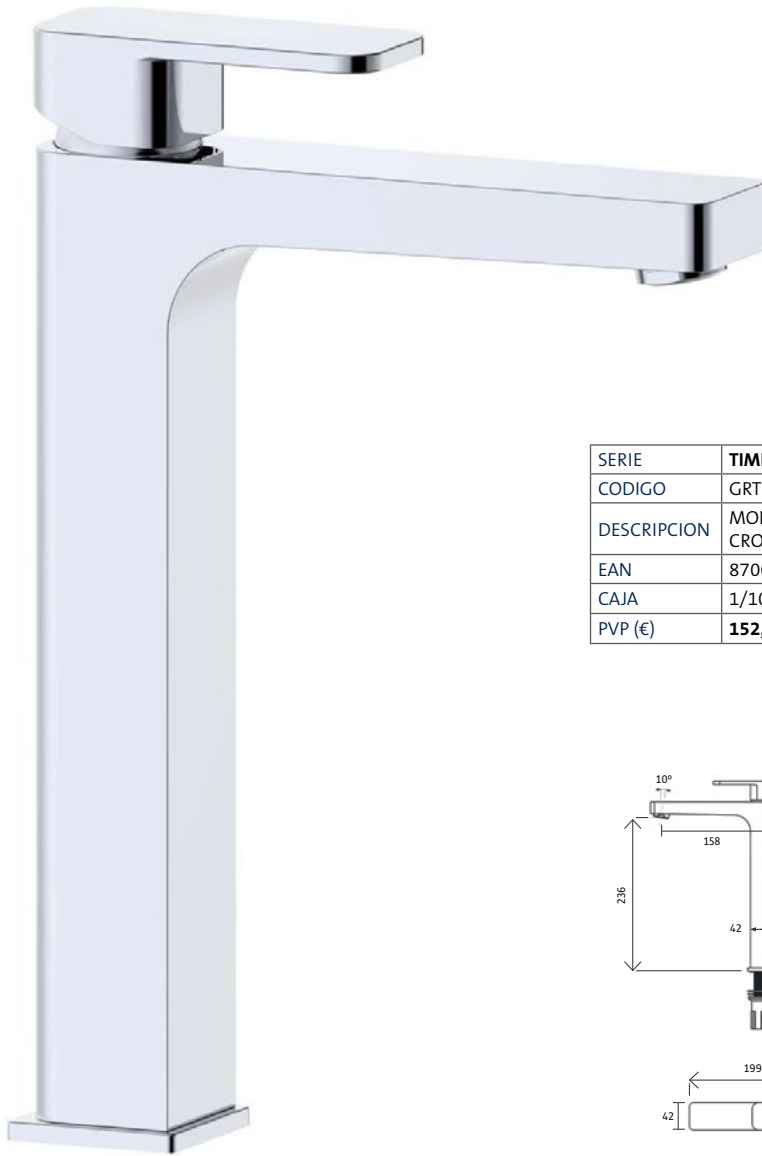


**NOVEDAD**

SERIE	<b>TIMISOARA</b>
CODIGO	GRTIM0004
DESCRIPCION	MONOMANDO ADF TIMISOARA CROMO BIDE
EAN	8700576701036
CAJA	1/10
PVP (€)	<b>99,061</b>

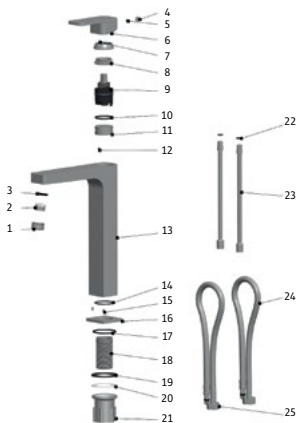
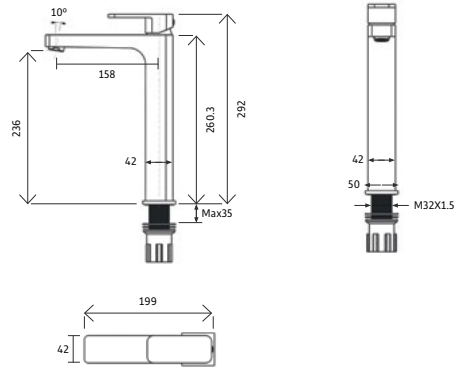
NO.	COMPONENT	ESPECIFICACIÓN	MATERIAL	Qty
1	h/c indication	Ø6.8	plastic	1
2	screw	M5X5	steel	1
3	handle	161g	zinc	1
4	cover	Ø38.5L10	brass	1
5	press nut	Ø37L10	brass	1
6	cartridge	Ø35H58.8	35mm(sedal)	1
7	gasket	Ø35X2.5	NBR	1
8	seat	Ø34.3L18.5	brass	1
9	screw	M4L7	stainless steel	1
10	body	617g	brass	1
11	O-ring	Ø38X2	NBR	1

NO.	COMPONENT	ESPECIFICACIÓN	MATERIAL	Qty
12	fixing part	M4L6	stainless steel	2
13	seat	Ø50L5.5	zinc	1
14	O-ring	Ø45X2.5	NBR	1
15	fixing part	M32X1.5	stainless steel	1
16	gasket	Ø50L2	NBR	1
17	gasket	Ø50Ø33.5L1	plastic	1
18	fixing part	M32X1.5L50	plastic	1
19	gasket	Ø10.5Ø6L1.5	NBR	1
20	aerator	Ø18XL34.5	plastic	1
21	hose	18007	stainless steel	1
22	hose	M10X1L600	stainless steel	1



SERIE	<b>TIMISOARA</b>
CODIGO	GRTIM0006
DESCRIPCION	MONOMANDO ADF TIMISOARA CROMO LAVABO ALTO
EAN	8700576701043
CAJA	1/10
PVP (€)	<b>152,517</b>

**NOVEDAD**



NO.	COMPONENT	ESPECIFICACIÓN	MATERIAL	Qty
1	aerator cover	m24x1	brass	1
2	aerator	Ø20.8X13.5	plastic	1
3	gasket	Ø22.5X3	NBR	1
4	h/c indication	Ø6.8	plastic	1
5	screw	M5X5	steel	1
6	handle	161g	zinc	1
7	cover	Ø38.5L10	brass	1
8	press nut	Ø37L10	brass	1
9	cartridge	Ø35H58.8	35mm(sedal)	1
10	O-ring	Ø35X2.5	NBR	1
11	seat	Ø34.3L18.5	brass	1
12	screw	M4L7	stainless steel	1
13	body	126g	brass	1

NO.	COMPONENT	ESPECIFICACIÓN	MATERIAL	Qty
14	O-ring	Ø38x2	NBR	1
15	screw	M4L6	stainless steel	2
16	sear	Ø50L5.5	zinc	1
17	O-ring	Ø45X2.5	NBR	1
18	fixing part	M32X1.5	stainless steel	1
19	gasket	Ø50L2	NBR	1
20	gasket	Ø50Ø33.5L1	plastic	1
21	fixing part	M32X1.5L50	plastic	1
22	O-ring	Ø16X2.5	NBR	1
23	connector			2
24	hose	18007	stainless steel	1
25	hose	M10X1L600	stainless steel	1





## SERIE CENXI ACERO INOX

*Well Papa go to bed now it's getting late  
Nothing we can say is gonna change anything now  
We wouldn't change this thing even if we could somehow  
Cause the darkness of this house has got the best of us  
There's a darkness in this town that's got us too  
But they can't touch me now. And you can't touch me now  
They ain't gonna do to me what I watched them do to you  
Now I don't know what it always was with us  
We chose the words, yes, we drew the lines  
There was just no way this house could hold the two of us  
I guess that we were just too much of the same kind*

*Independence Day ( Bruce Springsteen )*







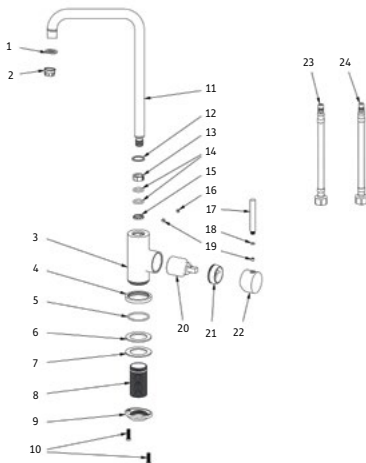
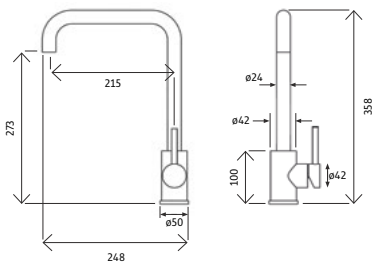
SERIE	<b>CENXI</b>
CODIGO	GRCEN0106
DESCRIPCION	MONOMANDO ADF CENXI FREG.REPISA ACERO INOX. CROMO CAÑO ALTO EN L
EAN	8700576681031
CAJA	1/10
PVP (€)	<b>74,864</b>

NOVEDAD



SERIE	<b>CENXI</b>
CODIGO	GRCEN0006
DESCRIPCION	MONOMANDO ADF CENXI FREG.REPISA ACERO INOX.NEGRO-CROMO CAÑO ALTO EN L
EAN	8700576681024
CAJA	1/10
PVP (€)	<b>79,619</b>

NOVEDAD



NO.		COMPONENT	MATERIAL	Qty
1	MF013	gasket	NBR	1
2	SL005	aerator	plastic	1
3	CA048A	body	stainless steel	1
4	CA006B	seat	stainless steel	1
5	MF004	O-ring	NBR	1
6	MF005	gasket	plastic	1
7	WJ004	gasket	stainless steel	1
8	WJ002	fixing part	stainless steel	1
9	WJ005	fixing part	steel	1
10	WJ011	screw	stainless steel	2
11	EB046	spout	stainless steel	1
12	SL004	O-ring	NBR	1

NO.		COMPONENT	MATERIAL	Qty
13	SL009	seal ring		1
14	MF010	O-ring	NBR	2
15	SL010	seal ring		1
16	MF007	fixing part	silicone	1
17	CA002B	handle	stainless steel	1
18	MF008	O-ring	NBR	1
19	WJ001	screw	steel	2
20	SP001	cartridge	35mm(sedal)	1
21	CA008B	cover	stainless steel	1
22	KF007D0	handle	stainless steel	1
23	RG001	hose	stainless steel	1
24	RG002	hose	stainless steel	1



MONOMANDO ADF CENXI FREG.ACERO INOX. CAÑO CISNE ALTO



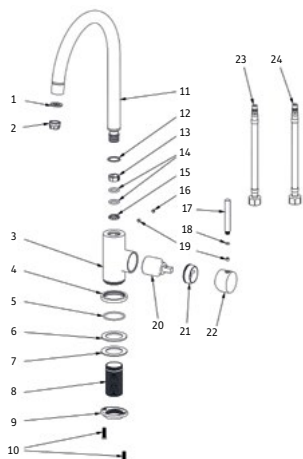
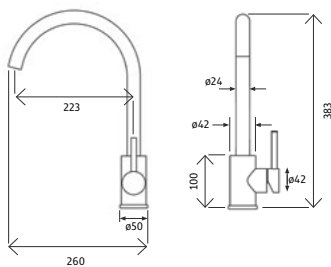
SERIE	<b>CENXI</b>
CODIGO	GRCEN0406
DESCRIPCION	MONOMANDO ADF CENXI FREG.ACERO INOX.CROMO CAÑO CISNE ALTO
EAN	8700576681048
CAJA	1/10
PVP (€)	<b>68,521</b>

NOVEDAD



SERIE	<b>CENXI</b>
CODIGO	GRCEN0306
DESCRIPCION	MONOMANDO ADF CENXI FREG.ACERO INOX.NEGRO-CROMO CAÑO CISNE ALTO
EAN	8700576681031
CAJA	1/10
PVP (€)	<b>76,426</b>

NOVEDAD



NO.		COMPONENT	MATERIAL	Qty
1	MF013	gasket	NBR	1
2	SL005	aerator	plastic	1
3	CA048A	body	stainless steel	1
4	CA006B	seat	stainless steel	1
5	MF004	O-ring	NBR	1
6	MF005	gasket	plastic	1
7	WJ004	gasket	stainless steel	1
8	WJ002	fixing part	stainless steel	1
9	WJ005	fixing part	steel	1
10	WJ011	screw	stainless steel	2
11	EB046	spout	stainless steel	1
12	SL004	O-ring	NBR	1

NO.		COMPONENT	MATERIAL	Qty
13	SL009	seal ring		1
14	MF010	O-ring	NBR	2
15	SL010	seal ring		1
16	MF007	fixing part	silicone	1
17	CA002B	handle	stainless steel	1
18	MF008	O-ring	NBR	1
19	WJ001	screw	steel	2
20	SP001	cartridge	35mm(sedal)	1
21	CA008B	cover	stainless steel	1
22	KF007D0	handle	stainless steel	1
23	RG001	hose	stainless steel	1
24	RG002	hose	stainless steel	1



SERIE	<b>CENXI</b>
CODIGO	GRCEN3009
DESCRIPCION	KIT BAÑO-DUCHA ADF CENXI ACERO INOX.304 INTEGRADO BARRA CROMO REDONDA
EAN	8700576691023
CAJA	1/5
PVP (€)	<b>159,165</b>

**NOVEDAD**

- KIT DUCHA CON SALIDA BAÑERA ACERO INOX 304
- GRIFERIA ACERO INOX INTEGRADA EN BARRA TAMBIEN EN INOX
- CARTUCHO SEDAL 40
- MANETA ACERO INOX INTERCAMBIADOR DE POSICIONES
- SOPORTES A PARED ACERO INOX 304
- ROCIADOR DUCHA ACERO INOX 25 CMS DIAMETRO
- DISPONIBLE TAMBIEN CON ROCIADORES DE 20 Y 30 CMS DIAMETRO
- FLEXO DUCHA ACERO INOX 1,70 METROS
- MANGO DUCHA ANTICAL



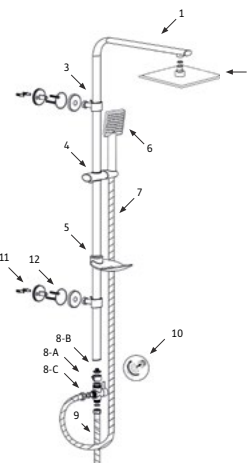
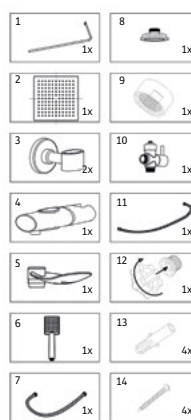
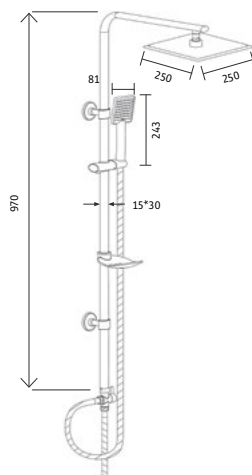
SERIE	<b>CENXI</b>
CODIGO	GRCEN4000
DESCRIPCION	COLUMNA SUELTA DUCHA ADF CENXI ACERO INOX.304 ADF CROMO BARRA CUADRADA
EAN	8700576721027
CAJA	1/5
PVP (€)	<b>125,222</b>

NOVEDAD

SERIE	<b>CENXI</b>
CODIGO	GRCEN5000
DESCRIPCION	COLUMNA SUELTA DUCHA ADF CENXI ACERO INOX.304 ADF NEGRA BARRA CUADRADA
EAN	8700576721049
CAJA	1/5
PVP (€)	<b>145,209</b>

NOVEDAD

- BARRA DUCHA ACERO INOX 304
- INTERCAMBIADOR DE POSICIONES ACERO INOX 3/4X1/2X1/2
- COMPATIBLE CON GRIFERIAS QUE SE PUEDAN INSTALAR CON SALIDA DE AGUA EN SENTIDO HACIA ARRIBA
- SOPORTES A PARED ACERO INOX 304
- ROCIADOR DUCHA ABS 25 CMS DIAMETRO
- DISPONIBLE TAMBIEN CON ROCIADORES DE 20 Y 30 CMS DIAMETRO
- FLEJO DUCHA ACERO INOX 1,50 METROS
- MANGO DUCHA ANTICAL



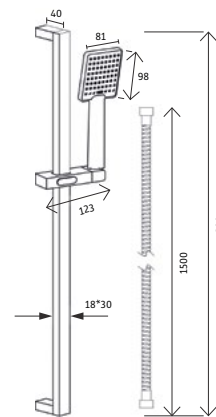
**BARRA DUCHA COMPLETA ADF CENXI ACERO INOX 201 CROMO CUADRADA**



SERIE	<b>CENXI</b>
CODIGO	GRCEN2000
DESCRIPCION	BARRA DUCHA COMPLETA ADF CENXI ACERO INOX 201 CROMO CUADRADA
EAN	8400576220000
CAJA	1/10
PVP (€)	<b>36,223</b>

- BARRA DUCHA ACERO INOX 201
- SOPORTES A PARED ACERO INOX 201
- FLEXO DUCHA ACERO INOX 1,50 METROS
- SOPORTE DESLIZANTE ABS
- MANGO DUCHA ANTICAL
- DISPONIBLE TAMBIEN CON MANGOS VARIAS POSICIONES

**NOVEDAD**



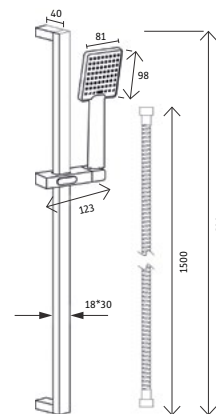
**BARRA DUCHA COMPLETA ADF CENXI ACERO INOX 201 NEGRA CUADRADA**



SERIE	<b>CENXI</b>
CODIGO	GRCEN2100
DESCRIPCION	BARRA DUCHA COMPLETA ADF CENXI ACERO INOX 201 NEGRA CUADRADA
EAN	8400576221007
CAJA	1/10
PVP (€)	<b>38,571</b>

- BARRA DUCHA ACERO INOX 201
- SOPORTES A PARED ACERO INOX 201
- FLEXO DUCHA ACERO INOX 1,50 METROS
- SOPORTE DESLIZANTE ABS
- MANGO DUCHA ANTICAL
- DISPONIBLE TAMBIEN CON MANGOS VARIAS POSICIONES

**NOVEDAD**



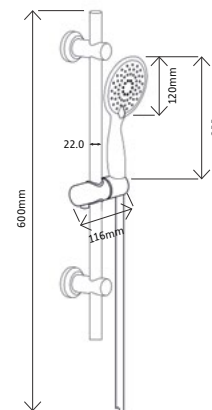
**BARRA DUCHA COMPLETA ADF CENXI ACERO INOX 201 ADF CROMO REDONDA**



SERIE	<b>CENXI</b>
CODIGO	GRCEN2200
DESCRIPCION	BARRA DUCHA COMPLETA ADF CENXI ACERO INOX 201 CROMO REDONDA
EAN	8400576222004
CAJA	1/10
PVP (€)	<b>31,853</b>

- BARRA DUCHA ACERO INOX 201
- SOPORTES A PARED ACERO INOX 201
- FLEXO DUCHA ACERO INOX 1,50 METROS
- SOPORTE DESLIZANTE ABS
- MANGO DUCHA ANTICAL
- DISPONIBLE TAMBIEN CON MANGOS VARIAS POSICIONES

**NOVEDAD**



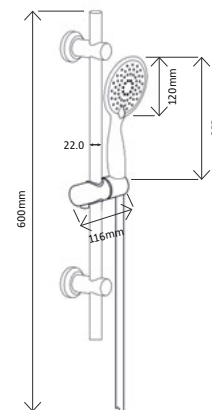
**BARRA DUCHA COMPLETA ADF CENXI ACERO INOX 201 ADF NEGRA REDONDA**



SERIE	<b>CENXI</b>
CODIGO	GRCEN2300
DESCRIPCION	BARRA DUCHA COMPLETA ADF CENXI ACERO INOX 201 NEGRA REDONDA
EAN	8400576223001
CAJA	1/10
PVP (€)	<b>35,924</b>

- BARRA DUCHA ACERO INOX 201
- SOPORTES A PARED ACERO INOX 201
- FLEXO DUCHA ACERO INOX 1,50 METROS
- SOPORTE DESLIZANTE ABS
- MANGO DUCHA ANTICAL
- DISPONIBLE TAMBIEN CON MANGOS VARIAS POSICIONES

**NOVEDAD**






## SERIE SPARTA

*He hears the ticking of the clocks  
And walks along with a parrot that talks  
Hunts her down by the waterfront docks where the sailors all come in  
Maybe she'll pick him out again, how long must he wait  
Once more for a simple twist of fate  
People tell me it's a sin to know and feel too much within  
I still believe she was my twin, but I lost the ring  
She was born in the spring, but I was born too late  
Blame it on a simple twist of fate*

*Simple Twist of fate (Bob Dylan)*

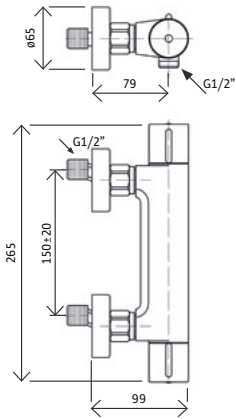


TERMOSTATICA PLATO DUCHA ADF SPARTA REDONDA DISEÑO



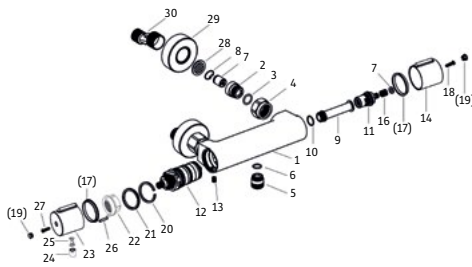
SERIE	<b>SPARTA</b>
CODIGO	GRSPA3000
DESCRIPCION	TERMOSTATICA PLATO DUCHA DISEÑO ADF SPARTA CROMO REDONDA
EAN	3880330400322
CAJA	1/8
PVP (€)	<b>149,801</b>

**NOVEDAD**



SERIE	<b>SPARTA</b>
CODIGO	GRSPA4000
DESCRIPCION	TERMOSTATICA PLATO DUCHA DISEÑO ADF SPARTA NEGRA REDONDA
EAN	3880330400346
CAJA	1/8
PVP (€)	<b>164,826</b>

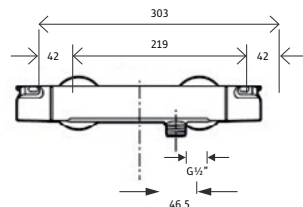
**NOVEDAD**



NO.	COMPONENT	ESPECIFICACIÓN	Qty
1	body	40.5X54X184	1
2	water-level	M20X1.5, Ø24X21.5	2
3	O-ring	Ø18X2.5	2
4	hexagon nut	S6-29,G3/ 4"X25	2
5	connector	M18X1, G1/2"X18	1
6	O-ring	Ø18X2	1
7	check- valve	Ø15	2
8	washer	Ø16XØ1	2
9	connector	Ø18.5X82.5	1
10	O-ring	Ø16X2	1
11	ceramic cartridge	9.5X24	1
12	thermostatic cartridge	Ø34	1
13	screw	M6X8	1
14	handle	Ø40.5X40	1
15	washer	Ø8.7XØ5X2	1

NO.	COMPONENT	ESPECIFICACIÓN	Qty
16	connector	Ø9.6XØ7.7X10	1
17	washer	Ø39XØ34X4.3	2
18	screw	M4X18	1
19	button	Ø7.6XØ6.6X5	2
20	washer	Ø34XØ29.5X2.5	1
21	nut	M35X1X3	1
22	positioned ring	Ø33X21	1
23	handle	Ø40.5X40	1
24	button	Ø10X14	1
25	spring	Ø4XØ8X14X0.5	1
26	pin	Ø2.8X22	1
27	screw	M4X126	1
28	washer with mesh	Ø24XØ16X2.8	2
29	roselles	Ø62	2
30	eccentrics	49mm	2

TERMOSTATICA PLATO DUCHA SPARTA ECO



SERIE	<b>SPARTA</b>
CODIGO	GRCOM0035
DESCRIPCION	TERMOSTATICA PLATO DUCHA ADF PARTA ECO
EAN	3880330400322
CAJA	1/8
PVP (€)	<b>121,271</b>

SERIE	<b>IDROMIX</b>
CODIGO	GRSOB1026
DESCRIPCION	TERMOSTATICA PLATO DUCHA IDROMIX
EAN	8431977002445
CAJA	1/8
PVP (€)	<b>135,919</b>



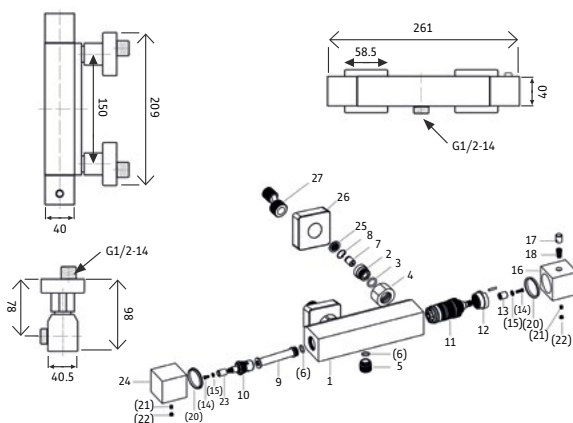
## TERMOSTATICA PLATO DUCHA ADF SPARTA CROMO CUADRADA DISEÑO



SERIE	<b>SPARTA</b>
CODIGO	GRSPA1000
DESCRIPCION	TERMOSTATICA PLATO DUCHA ADF SPARTA CROMO CUADRADA DISEÑO
EAN	3880330400315
CAJA	1/8
PVP (€)	<b>179,708</b>

SERIE	<b>SPARTA</b>
CODIGO	GRSPA2000
DESCRIPCION	TERMOSTATICA PLATO DUCHA ADF SPARTA NEGRA CUADRADA DISEÑO
EAN	3880330400339
CAJA	1/8
PVP (€)	<b>201,535</b>

**NOVEDAD**



NO.	COMPONENT	ESPECIFICACIÓN	Qty
1	body	40.5X53X180	1
2	water-level	M20X1.5X21.5	2
3	O-ring	Ø18X2.5	2
4	hexagon nut	Ø31.5X25, G3/4"	2
5	connector	M18x1, G1/2"	1
6	O-ring	Ø18X2	2
7	check-valve	Ø15X16	2
8	washer	Ø16XØ1	2
9	connector	Ø18.5X82.5	1
10	ceramic cartridge	G1/2"	1
11	thermostatic cartridge	TWK-2A, M32X1	1
12	posicionated ring	Ø33.5X17	1
13	connector	Ø13X20, Ø9.6X24	1
14	screw	M4X12	2

NO.	COMPONENT	ESPECIFICACIÓN	Qty
15	teeth washer	Ø8XØ4.5X1.5	2
16	handle	40X40X40	1
17	button	Ø10X14	1
18	spring	Ø8XØ4X14X0.5	1
19	pin	Ø2.8X22	1
20	washer	Ø39XØ34X4.3	2
21	screw	M5X6	2
22	button	Ø7.6XØ6.6X5	2
23	connector	Ø13X20-Ø7.8X20	1
24	handle	40X40X40	1
25	washer with mesh	Ø24XØ16X2.8	2
26	rosettes	58.5X58.5X19	2
27	eccentrics	46mm	2

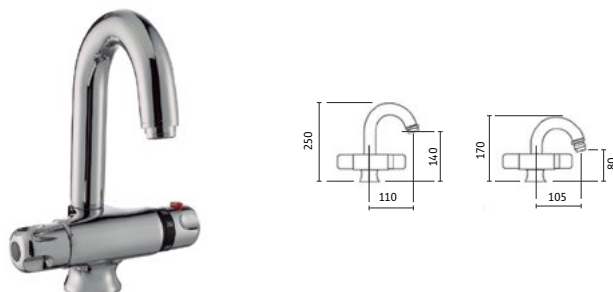
## TERMOSTATICA BAÑO SPARTA ECO



SERIE	<b>SPARTA</b>
CODIGO	GRCOM0034
DESCRIPCION	TERMOSTATICA BAÑO ADF SPARTA CROMO ECO
EAN	3880330400339
CAJA	1/8
PVP (€)	<b>132,264</b>

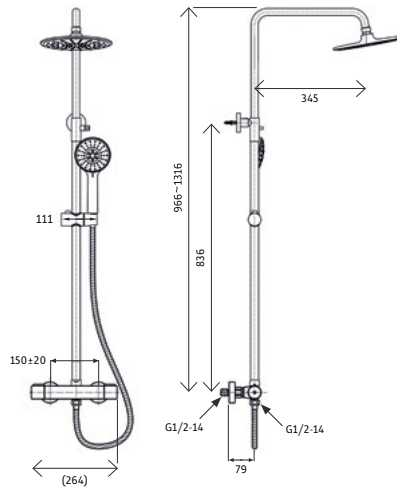
<b>SPARTA</b>
GRSOB1019
TERMOSTATICA BAÑO IDROMIX CROMO
8431977002421
1/8
<b>177,674</b>

## TERMOSTATICA LAVABO / BIDE SPARTA ECO



SERIE	<b>IDROMIX</b>
CODIGO	GRSOB1130
DESCRIPCION	TERMOSTATICA LAVABO IDROMIX
EAN	8431977006078
CAJA	1/8
PVP (€)	<b>205,340</b>

<b>IDROMIX</b>
GRSOB1140
TERMOSTATICA FREGADERO IDROMIX
8431977006702
1/8
<b>198,190</b>



- BARRA DUCHA LATON CW617 MAXIMA CALIDAD
- SOPORTES A PARED LATON CW617
- FLECHO DUCHA ACERO INOX 1,50 METROS
- SOPORTE DESLIZANTE ABS
- MANGO DUCHA ANTICAL
- DISPONIBLE TAMBIEN CON MANGOS VARIAS POSICIONES

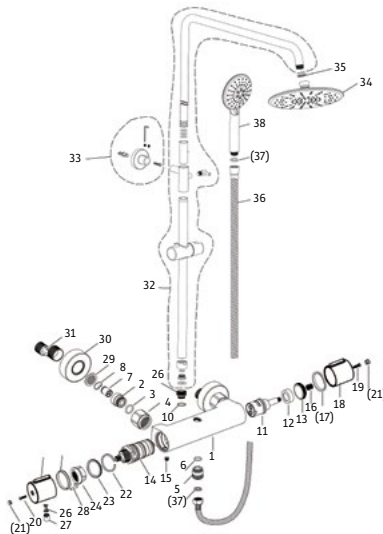


SERIE	<b>SPARTA</b>
CODIGO	GRSPA5000
DESCRIPCION	KIT DE DUCHA ADF SPARTA TERMOSTATICO CROMO REDONDO DISEÑO NUEVO
EAN	3880330400414
CAJA	1/3
PVP (€)	<b>303,946</b>

SERIE	<b>SPARTA</b>
CODIGO	GRSPA6000
DESCRIPCION	KIT DE DUCHA ADF SPARTA TERMOSTATICO NEGRO REDONDO DISEÑO NUEVO
EAN	3880330400421
CAJA	1/3
PVP (€)	<b>361,340</b>

NOVEDAD

NOVEDAD



NO.	COMPONENT	ESPECIFICACIÓN	Qty
1	body	40.5X54X184	1
2	water-level	Ø24X21.5(M20X1.5)	2
3	O-ring	Ø18X2.5	2
4	hexagon nut	S6-29, G3/4"X25	2
5	connector	M18X1, G1/2"X18	1
6	O-ring	Ø18X2	1
7	check-valve	Ø15	2
8	washer	Ø16XØ1	2
9	connector	M16X1, G3/4"X22	1
10	O-ring	Ø14X2	1
11	ceramic cartridge	Ø28.8	1
12	brass sleeve	Ø28.5XØ21X7	1
13	lock nut	M32X1.5X10	1
14	Thermostatic cartridge	Ø34	1
15	screw	M6X8	1
16	connector	Ø9.6XØ7.7X10	1
17	washer	Ø39XØ34X4.3	2
18	handle	Ø40.5X40	1
19	screw	M4X25	1

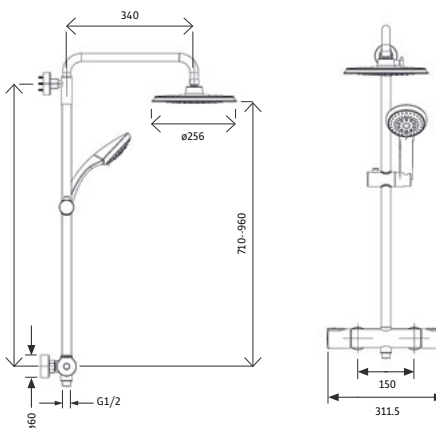
NO.	COMPONENT	ESPECIFICACIÓN	Qty
20	screw	M4X18	1
21	button	Ø7.6XØ6.6X5	2
22	washer	Ø34XØ29.5X2.5	1
23	nut	M35X1X3	1
24	positioned ring	Ø33X21	1
25	handle	Ø40.5X40	1
26	spring	-	1
27	button	Ø10X14	1
28	pin	Ø2.8X22	1
29	washer with mesh	Ø24XØ16X2.8	2
30	rosettes	Ø62	2
31	eccentrics	49mm	2
32	tube	24H	1
33	fixing set	-	1
34	head shower	9"	1
35	washer	-	1
36	1.5m flexible hose	1,5M	1
37	washer	-	2
38	hand shower	-	1



**KIT DE DUCHA ADF SPARTA TERMOSTATICO  
CROMO REDONDO DISEÑO 2017**



SERIE	<b>SPARTA</b>
CODIGO	GRCOM6111
DESCRIPCION	KIT DE DUCHA ADF SPARTA TERMOSTATICO CROMO REDONDO DISEÑO 2017
EAN	3880330401414
CAJA	1/4
PVP (€)	<b>303,946</b>

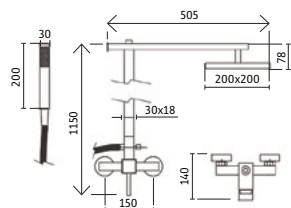


- BARRA DUCHA LATON CW617 MAXIMA CALIDAD
- SOPORTES A PARED LATON CW617
- FLEJO DUCHA ACERO INOX 1,50 METROS
- SOPORTE DESLIZANTE ABS
- MANGO DUCHA ANTICAL
- DISPONIBLE TAMBIEN CON MANGOS VARIAS POSICIONES



**KIT DE DUCHA ADF SPARTA MONOMANDO  
CUADRADO CROMO DISEÑO 2017**

SERIE	<b>SPARTA</b>
CODIGO	GRCOM6110
DESCRIPCION	KIT DE DUCHA ADF SPARTA MONOMANDO CUADRADO CROMO DISEÑO ANTERIOR
EAN	3880330400430
CAJA	1/4
PVP (€)	<b>393,596</b>



- BARRA DUCHA LATON CW617 MAXIMA CALIDAD
- SOPORTES A PARED LATON CW617
- FLEJO DUCHA ACERO INOX 1,50 METROS
- SOPORTE DESLIZANTE ABS
- MANGO DUCHA ANTICAL
- DISPONIBLE TAMBIEN CON MANGOS VARIAS POSICIONES

## RECAMBIOS

*And what did you hear, my blue-eyed son?  
And what did you hear, my darling young one?  
I heard the sound of a thunder, it roared out a warning  
Heard the roar of a wave that could drown the whole  
world  
Heard one person starve, I heard many people laughing  
Heard the song of a poet who died in the gutter  
Heard the sound of a clown who cried in the alley  
And it's a hard, and it's a hard, it's a hard, it's a hard  
And it's a hard rain's a-gonna fall*

*A hard rain's a-gonna fall ( Bob Dylan )*



### Desde el primero al último detalle

Del primero al último de los Repuestos disponibles para darle la importancia que tiene a un factor muchas veces olvidado: la post-venta.

Esto es lo que distingue unas marcas de otras.

En todos los productos de nuestra marca ADF podemos garantizar todo tipo de Recambios que ayudena conseguir una mayor durabilidad de las piezas.

## CAÑO TUBO RECTOS ALTOS BATERIAS FREGADERO LUO E IDROMIX



CODIGO	MEDIDA	MARCA	EAN	PVP (€)
GRREC2751	25 CMS	ADF	8431977300325	<b>11,464</b>
GRCAÑ0020	20 CMS	IDROMIX	8431977300020	<b>20,896</b>
GRCAÑ0025	25 CMS	IDROMIX	8431977300025	<b>20,896</b>
GRCAÑ0030	30 CMS	IDROMIX	8431977300030	<b>25,630</b>
GRCAÑ0035	35 CMS	IDROMIX	8431977300035	<b>26,168</b>
GRCAÑ0040	40 CMS	IDROMIX	8431977300040	<b>29,658</b>

## CAÑO TUBO CURVOS BAJOS BATERIAS FREGADERO LUO E IDROMIX



CODIGO	MEDIDA	MARCA	EAN	PVP (€)
GRREC2756	25 CMS	ADF	8431977300425	<b>11,464</b>
GRREC2757	30 CMS	ADF	8431977300430	<b>13,555</b>
GRCAÑ0125	25 CMS	IDROMIX	8431977300125	<b>20,896</b>
GRCAÑ0130	30 CMS	IDROMIX	8431977300130	<b>25,630</b>
GRCAÑ0135	35 CMS	IDROMIX	8431977300135	<b>26,168</b>

## CAÑO TUBO CISNE ALTOS BATERIAS FREGADERO LUO E IDROMIX



CODIGO	MEDIDA	MARCA	EAN	PVP (€)
GRREC2744	ALTOS	ADF	8431977300280	<b>13,357</b>
GRCAÑ0009	ALTOS	IDROMIX	8431977300080	<b>20,896</b>

## CAÑO FUNDIDOS, CONFORMADOS, ENGOMADO VARIAS SERIES



CODIGO	MODELO	MARCA	EAN	PVP (€)	
GRREC0128	STAR-LUO	FUNDIDO	ADF	8431977301007	<b>19,445</b>
GRRIC0018	RICHI	FUNDIDO	ADF	8431977301014	<b>17,576</b>
GRREC2700	SARA	CONFORMADO	ADF	8431977301021	<b>13,147</b>
GRCAÑ0300	IDROMIX S62	FUNDIDO	IDROMIX	8431977301028	<b>67,923</b>
GRCAÑ0302	IDROMIX S64	FUNDIDO	IDROMIX	8431977301035	<b>67,923</b>
GRMIN9925	ABATIBLE	CISNE LARG.TUBO	ADF	8431977301042	<b>19,062</b>
GRMIN8050	MINIMALISTA	CONFORMADO	ADF	8431977300149	<b>11,199</b>
GRMIN9411	MINIMALISTA	ENGOMADO	ADF	8431977300156	<b>19,254</b>

## INTERCAMBIADOR GRIFERIAS VARIAS SERIES



CODIGO	GRIFERIA	MARCA	PVP (€)
GRREC1001	STAR LATON	ADF	<b>10,820</b>
GRREC1003	RICHI LATON	ADF	<b>10,820</b>
GRREC1002	INES LATON	ADF	<b>10,820</b>
GRINT0000	STANDARD ABS	IDROMIX	<b>5,241</b>
GRINT0001	M 4 ABS	IDROMIX	<b>6,085</b>
GRTIM0121	TIMISOARA LATON	ADF	<b>11,085</b>
GRLOC0026	LOCHES LATON	ADF	<b>10,820</b>

**MONTURA CONVENCIONAL-CERAMICA GRIFERIAS VARIAS BIMANDOS**



CODIGO	GRIFERIA	MARCA	EAN	PVP (€)
GRREC2005	CONVENCIONAL	ADF VARIOS	8431977002622	<b>4,058</b>
GRREC2006	CERAMICA	ADF VARIOS	8431977002615	<b>4,328</b>
GRMON0001	CONVENCION.	IDROMIX	8431977002650	<b>6,490</b>
GRMON0002	CERAMICA	IDROMIX	8431977002643	<b>12,924</b>
GRMON0003	AMERICANAS	IDROMIX	8431977002636	<b>6,698</b>
GRMON0004	LLAVES EMPOT.	IDROMIX	8431977002629	<b>6,414</b>
GROSM0203	DEPURACION AGUA	ADF OSMOSIS	8431977002608	<b>6,763</b>
GRSPA1021	APERTURA-CIERRE	ADF SPARTA	8431977002601	<b>7,709</b>

**CARTUCHOS PLASTICO SERIES ADF**



CODIGO	MEDIDA	MARCA	EAN	PVP (€)
GRREC0035	SEDAL 35 PATA CORTA	ADF VARIOS	8431977012601	<b>7,984</b>
GRREC0135	SEDAL 35 PATA LARGA	ADF VARIOS	8431977012608	<b>7,984</b>
GRREC0040	SEDAL 40 PATA CORTA	ADF VARIOS	8431977012615	<b>7,984</b>
GRREC0140	SEDAL 40 PATA LARGA	ADF VARIOS	8431977012622	<b>7,984</b>
GROSM0204	WANHAI 40 PATA CORTA	OSMOSIS ADF	8431977012629	<b>7,574</b>
GRSTP1120	WANHAI 25 PATA LARGA	ST.PAUL LAVABO ADF	8431977012636	<b>5,410</b>
GRSTP0120	JUTENG 25 PATA CORTA	ST.PAUL FREG.ADF	8431977012643	<b>5,410</b>

**CARTUCHOS LATON SERIES ADF**



CODIGO	MEDIDA	MARCA	EAN	PVP (€)
GRREC2004	LATON 25 PATA CORTA	RICHI LAVABO 1 AGUA	8431977012650	<b>5,438</b>
GRREC2003	LATON 25 PATA CORTA	RICHI PARED 1 AGUA SARA VERT. 1 AGUA	8431977012657	<b>5,438</b>

**CARTUCHOS PLASTICO SERIES IDROMIX**



CODIGO	MEDIDA	MARCA	EAN	PVP (€)
GRCAR0002	40 PATA LARGA LEVA METAL	IDROMIX N°1	8431977012664	<b>18,817</b>
GRCAR0008	35 PATA LARGA LEVA PLAST.	IDROMIX N°2	8431977012671	<b>11,020</b>
GRCAR0004	40 PATA LARGA LEVA PLAST.	IDROMIX N°3	8431977012678	<b>11,258</b>
GRCAR0007	35 PATA CORTA LEVA PLAST.	IDROMIX N°8	8431977012685	<b>11,258</b>
GRCAR0009	40 PATA CORTA CREMA	IDROMIX N°4	8431977012692	<b>14,915</b>
GRCAR0010	40 PATA CORTA LEVA PLAST.	IDROMIX N°5	8431977012699	<b>15,065</b>

**CARTUCHOS TERMOSTATICAS SERIES ADF E IDROMIX**



CODIGO	GRIFERIA	MARCA	EAN	PVP (€)
GRCAR9999	SEDAL TERMOSTATICAS	ADF-IDROMIX	8431977012706	<b>50,462</b>
GRCOM0036	VERNET TERMOSTATICA ECO	ADF	8431977012713	<b>22,500</b>
GRSPA3020	CITEC KITS DUCHA-TERMOST.	ADF SPARTA	8431977012720	<b>32,268</b>
GRSPA1020	MINGSHI TERMOST. CUADRADA	ADF SPARTA	8431977012727	<b>41,395</b>



## JUEGOS TORNILLOS SUJECCION GRIFERIAS



CODIGO	MEDIDA	MARCA	EAN	PVP (€)
GRTOR0001	1 TORNILLO GRUESO	ADF-IDROMIX VARIOS	8435136701880	<b>1,816</b>
GRJUE0001	2 TORNILLOS FINOS	ADF-IDROMIX VARIOS	8431977013008	<b>1,991</b>

## SUJECCION INTEGRAL GRIFERIAS



CODIGO	MEDIDA	MARCA	EAN	PVP (€)
GRCEN0011	SUJECCION INTEGRAL NUEVA	ADF SERIE CENXI	8431977013115	<b>4,988</b>
GRMIN9408	SUJECCION INTEGRAL NUEVA	ADF S.MINIMALISTA	8431977013122	<b>4,988</b>
GRDUR0011	SUJECCION INTEGRAL NUEVA	ADF S.DUNGARVAN	8431977013129	<b>4,988</b>
GRSTP0111	SUJECCION INTEGRAL NUEVA	ADF SERIE ST.PAUL	8431977013136	<b>4,988</b>

## ATOMIZADORES GRIFO MACHO Y HEMBRA



CODIGO	MEDIDA	MARCA	EAN	PVP (€)
FOATO0000	MACHO 22/100	ADF-IDROMIX	8435136702078	<b>1,424</b>
FOATO0005	MACHO 18/100	ADF-IDROMIX	8435136000099	<b>1,380</b>
FOATO0004	MACHO 20/100	ADF-IDROMIX	8435136000105	<b>1,380</b>
FOATO0001	MACHO 24/100	ADF-IDROMIX	8435136702214	<b>1,001</b>
FOATO0028	MACHO 28/100	ADF-IDROMIX	8435136702221	<b>1,758</b>
FOATO0003	HEMBRA 18/100	ADF-IDROMIX	8435136752349	<b>1,999</b>
FOATO0007	HEMBRA 20/100	ADF-IDROMIX	8435136002963	<b>2,457</b>
FOATO0002	HEMBRA 22/100	ADF-IDROMIX	8435136702238	<b>1,163</b>
FOATO0201	ROTULA 24/100 BIDE	ADF-IDROMIX	8435136702245	<b>4,141</b>
GRSTP1127	NEOPERL NEGRO	ADF	8435136702252	<b>2,380</b>
GRSTP1027	NEOPERL CROMO	ADF	8435136702259	<b>2,069</b>

## JUEGOS EXCENTRICAS Y FLORONES GRIFERIA TRADICIONAL



CODIGO	MEDIDA	MARCA	EAN	PVP (€)
GRCOM0001	JUEGO STANDARD CROMO	ADF-IDROMIX	8435136705710	<b>5,951</b>
GREXC0004	JUEGO GIGANTE CROMO	ADF-IDROMIX	8435136705703	<b>12,075</b>
GRCOM0002	SOLO FLORON CR.STANDARD	ADF-IDROMIX	8435136707219	<b>0,757</b>
CBPLA0020	SOLO FLORON CR.GIGANTE	ADF-IDROMIX	8435136707226	<b>0,901</b>
CBPLA0001	FLORON LISO 3/8	ADF-IDROMIX	8435136707103	<b>0,427</b>
CBPLA0002	FLORON LISO Y GARRAS 1/2	ADF-IDROMIX	8435136707110	<b>0,384</b>
CBPLA0003	FLORON LISO Y GARRAS 3/4	ADF-IDROMIX	8435136000082	<b>0,660</b>

## JUEGOS 2 FLORONES GRIFERIA NUEVAS SENSACIONES



CODIGO	MEDIDA	MARCA	EAN	PVP (€)
GRSTP2125	JUEGO REDONDO CROMO	ADF-ST.PAUL	8435136707254	<b>2,570</b>
GRTIM0220	JUEGO CUADRADO CROMO	ADF-TIMISOARA	8435136707261	<b>1,504</b>
GRSPA4120	JUEGO REDONDO NEGRO	ADF-SPARTA	8435136707268	<b>4,626</b>
GRSPA3120	JUEGO REDONDO CROMO	ADF-SPARTA	8435136707275	<b>2,570</b>
GRSPA1120	JUEGO CUADRADO CROMO	ADF-SPARTA	8435136707282	<b>4,112</b>
GRSPA2120	JUEGO CUADRADO NEGRO	ADF-SPARTA	8435136707289	<b>7,709</b>
GRLOC0025	JUEGO REDONDO CROMO	ADF-LOCHES	8435136707296	<b>3,901</b>

## INTERCAMBIADOR -DISTRIBUIDOR COLUMNA CENXI



CODIGO	MEDIDA	MARCA	EAN	PVP (€)
GRCEN4030	3/1X1/2X1/2 CROMO	ADF-CENXI	8435136001856	<b>21,196</b>
GRCEN5030	3/1X1/2X1/2 NEGRO	ADF-CENXI	8435136001842	<b>23,607</b>

**VALVULA DESAGUE AUTOMATICO LAVABO ADF**



CODIGO	MEDIDA	MARCA	EAN	PVP (€)
GRCOM2730	CROMO	ADF-IDROMIX	8431977009758	<b>20,304</b>

**COLUMNA BATERIAS BAÑO**



CODIGO	MEDIDA	MARCA	EAN	PVP (€)
GRCOL0003	3/4 CROMO	ADF-IDROMIX	8431977002582	<b>33,884</b>

**PISTOLAS Y FLEXIBLE GRIFOS INDUSTRIALES SEMIPROFESIONALES**



CODIGO	MEDIDA	MARCA	EAN	PVP (€)
GRTEM1351	PISTOLA GAMA ALTA ALJOR	IDROMIX	8431977009536	<b>120,107</b>
GRCOM0025	PISTOLA GAMA ADF ECO	ADF	8431977009542	<b>25,609</b>
GRTEM9400	FLEXIBLE HH1/2X1/2 LARG.110 C	ADF-IDROMIX	8431977009543	<b>28,626</b>

**MANETAS GRIFERIAS MONOMANDO ADF**



CODIGO	MEDIDA	MARCA	EAN	PVP (€)
GRREC0001	SERIE SARA CROMO	ADF	8431977009607	<b>7,500</b>
GRSTA1052	SERIE STAR CROMO LATON	ADF	8431977009614	<b>10,820</b>
GRIGL0006	SERIE RICHI CROMO	ADF	8431977009621	<b>7,500</b>
GRDET0035	SERIE DETTY CROMO	ADF	8431977009628	<b>10,820</b>
GRMIN9910	SERIE MINIMALISTA CROMO	ADF	8431977009635	<b>11,496</b>
GRMIN9220	SERIE MINIMALISTA NEGRO	ADF	8431977009642	<b>11,496</b>
GROSM0008	SERIE OSMOSIS CROMO	ADF	8431977009649	<b>10,501</b>
GRSTP1112	SERIE ST.PAUL LAVABO CROMO	ADF	8431977009656	<b>12,800</b>
GRSTP0112	SERIE ST.PAUL RESTO CROMO	ADF	8431977009663	<b>11,047</b>
GRLOC0013	SERIE LOCHES CROMO	ADF	8431977009670	<b>7,753</b>
GRLOC0113	SERIE LOCHES NEGRO	ADF	8431977009677	<b>8,748</b>
GRTIM0112	SERIE TIMISOARA CROMO	ADF	8431977009684	<b>6,681</b>

**MANETAS MONOMANDOS Y MONOBLOC GRIFERIAS ADF-IDROMIX**



CODIGO	MEDIDA	MARCA	EAN	PVP (€)
GRSOB0108	SERIE M - 1 CROMO	IDROMIX	8431977009707	<b>15,416</b>
GRSOB4000	SERIE M - 4 CROMO	IDROMIX	8431977009714	<b>12,800</b>
GRVOL0001	SERIE NIZA BIMANDOS	IDROMIX	8431977009721	<b>9,976</b>
GRLUO0000	SERIE LUO BIMANDOS	ADF	8431977009728	<b>5,410</b>

### MANGO DUCHA ADF 1 POSICION LINEA CURVA



CODIGO	PRESENTACION	CAJA	EAN	PVP (€)
GRCOM1069	BOLSA	1/100	8435136712169	<b>3.021</b>

### MANGO DUCHA ADF 2 POSICIONES CIERRE AUTOMATICO



CODIGO	SERIE	CAJA	EAN	PVP (€)
GRCOM1049	ADF BOLSA	1/50	8435136000952	<b>7.574</b>
GRCOM1050	ADF BLISTER	1/25	8435136000959	<b>9.083</b>

### MANGO DUCHA ADF 2 POSICIONES MONOMANDOS EXTRAIBLES



CODIGO	SERIE	CAJA	EAN	PVP (€)
GRCOM1061	ADF EN BOLSA	1/50	8435136000966	<b>6.276</b>

### MANGO DUCHA ADF 3 POSICIONES



CODIGO	SERIE	CAJA	EAN	PVP (€)
GRCOM9915	ADF EN BOLSA	1/50	8435136001836	<b>5.164</b>

### MANGOS DUCHA ADF 5 POSICIONES



CODIGO	SERIE	CAJA	EAN	PVP (€)
GRCOM9912	ADF EN BOLSA	1/25	8435136001829	<b>7.926</b>

### MANGOS DUCHA ADF 8 POSICIONES



CODIGO	SERIE	CAJA	EAN	PVP (€)
GRCOM9929	ADF EN BOLSA	1/25	8435136000945	<b>7.985</b>
GRCOM1033	ADF EN BOLSA	1/25	8435136000938	<b>9.539</b>
GRCOM1075	BLANCO ADF EN BOLSA	1/25	8435136001829	<b>7.985</b>

**MANGOS DUCHA APOLO 1 POSIC. CON CODILLO**



CODIGO	SERIE	CAJA	EAN	PVP (€)
CBMAN0000	BLANCO BOLSA	1/25	8435136712152	<b>4.985</b>
CBMAN0001	NEGRO BOLSA	1/25	8435136712145	<b>4.985</b>
CBMAN0003	CODILLO CROMO	1/12	8430027802622	<b>1.069</b>

**MANGO DUCHA IDROMIX LUJO PARA MONOMANDOS PELUQUERIA**



CODIGO	SERIE	CAJA	EAN	PVP (€)
CBMAN0031	IDROMIX BOLSA	1/25	8431977009802	<b>22.808</b>

**MANGO ADF CON GATILLO Y SOPORTE ABS PARA MONOMANDO PELUQUERIA**



CODIGO	SERIE	CAJA	EAN	PVP (€)
CBMAN0116	ADF EN BOLSA	1/50	8430027512026	<b>11.456</b>

**MANGO DUCHA ADF CUADRADO BARRAS DUCHA CENXI**



CODIGO	SERIE	CAJA	EAN	PVP (€)
GRCEN1120	ADF EN BOLSA COLOR NEGRO	1/50	8431977019809	<b>10.247</b>
GRCEN1121	ADF EN BOLSA COLOR NEGRO	1/50	8431977019816	<b>10.247</b>

**MANGO DUCHA ADF REDONDO BARRAS DUCHA CENXI**



CODIGO	SERIE	CAJA	EAN	PVP (€)
GRCEN1122	ADF EN BOLSA COLOR NEGRO	1/50	8431977019823	<b>10.247</b>
GRCEN1123	ADF EN BOLSA COLOR NEGRO	1/50	8431977019830	<b>10.247</b>

**ROCIADOR ADF DUCHA ABS GRIFO INDUSTRIAL DOMESTICO SIN CAÑO CENTRAL**



CODIGO	SERIE	CAJA	EAN	PVP (€)
GRTEM1324	ADF EN BOLSA	1/25	8431977019837	<b>13.098</b>




## ROCIADOR DUCHA ADF CENXI CUADRADO ABS CROMO



CODIGO	SERIE	CAJA	EAN	PVP (€)
GRCEN6120	ADF CUADRADO ABS 20X20	1/20	8435136001814	<b>23.996</b>
GRCEN6125	ADF CUADRADO ABS 25X25	1/15	8435136001807	<b>30.768</b>
GRCOM6125	ADF CUADRADO LATON 25X250	1/3	8435136002025	<b>100.318</b>
GRCOM6130	ADF CUADRADO LATON 30X30	1/3	8435136002030	<b>153.062</b>

## ROCIADOR DUCHA ADF CUADRADOS NEGRO PARA KITS DE DUCHA




CODIGO	SERIE	CAJA	EAN	PVP (€)
GRCEN5125	ADF CUADRADO INOX 25X25	1/15	8435136001814	<b>27.591</b>

## ROCIADOR DUCHA ADF REDONDOS CROMO PARA KITS DE DUCHA



CODIGO	SERIE	CAJA	EAN	PVP (€)
GRCEN6020	ADF REDONDO ABS 20 CMS	1/20	8435136001828	<b>17.853</b>
GRCEN6125	ADF REDONDO ABS 25 CMS	1/15	8435136001821	<b>30.768</b>
GRCOM6130	ADF REDONDO LATON 25 CMS	1/3	8435136002125	<b>90.164</b>

## ROCIADOR DUCHA ADF REDONDOS INOX PARA KITS DE DUCHA



CODIGO	SERIE	CAJA	EAN	PVP (€)
GRCEN3025	REDONDO CROMO INOX 25 CMS	1/15	8435136002132	<b>21.432</b>
GRCEN5225	REDONDO NEGRO INOX 25 cms	1/15	8435136002139	<b>39.493</b>

## BRAZO DUCHA ADF INOX REDONDO



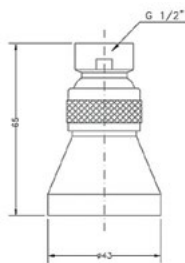
CODIGO	SERIE	CAJA	EAN	PVP (€)
FOBRA0025	CROMO 1/2X30 CMS	1/100	8435136707158	<b>10.172</b>

## BRAZO DUCHA ADF LATON CUADRADO



CODIGO	SERIE	CAJA	EAN	PVP (€)
GRCOM6140	25X25 ESPESOR 40 CMS LARGO	1/25	8435136002225	<b>24.756</b>

**ROCIADOR DUCHA ADF APOLO CON ROTULA**



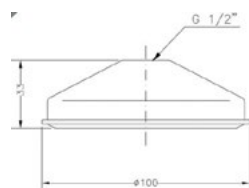
CODIGO	SERIE	CAJA	EAN	PVP (€)
CBCEB0003	ADF 1/2	1/50	8435136005607	<b>13.525</b>

**ROCIADOR DUCHA ADF PLASTICO**



CODIGO	SERIE	CAJA	EAN	PVP (€)
CBCEB0001	ADF 1/2	1/50	8435136005614	<b>1.481</b>

**ROCIADOR DUCHA ADF ACERO**



CODIGO	SERIE	CAJA	EAN	PVP (€)
CBCEB0006	ADF 1/2 10 CMS DIAMETRO	1/50	8435136707196	<b>1.353</b>

**SOPORTE DUCHA ADF ABS CROMO TIPO CARRACA**



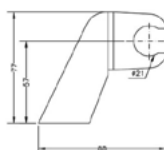
CODIGO	SERIE	CAJA	EAN	PVP (€)
GRCOM2311	ADF CROMO	1/100	8435136712541	<b>3.009</b>

**SOPORTE DUCHA ADF NEGRO TIPO CARRACA**



CODIGO	SERIE	CAJA	EAN	PVP (€)
GRSTP2131	ADF NEGRO	1/100	8435136712548	<b>5.275</b>

**SOPORTE DUCHA ADF CROMO TIPO FIJO GIRATORIO EN L**



CODIGO	SERIE	CAJA	EAN	PVP (€)
GRCOM3004	ADF CROMO	1/100	8435136968047	<b>2.543</b>

### SOPORTE DUCHA ADF CON TORNILLO PARA MANGOS CON CODILLO



CODIGO	SERIE	CAJA	EAN	PVP (€)
CBSOP0004	LATON CROMO	1/25	8435136712466	<b>5.357</b>
CBSOP0009	ABS BLANCO	1/25	8435136712473	<b>2.976</b>
CBSOP0010	ABS CROMO	1/25	8435136712480	<b>1.724</b>
CBSOP0006	LATON DORADO	1/25	8435136712487	<b>15.712</b>
CBSOP0010	LATON GRIF.RUSTIC	1/25	8435136712459	<b>13.946</b>

### SOPORTE DUCHA ADF LATON HORQUILLA CON TOMA AGUA



CODIGO	SERIE	CAJA	EAN	PVP (€)
CBSOP0001	LATON CROMO	1/25	8435136712494	<b>24.724</b>

### ATOMIZADOR FLEXIBLE CROMO LARGO MULTIFUNCION M-H



CODIGO	SERIE	CAJA	EAN	PVP (€)
FOATO0253	M24/100 H22/100	1/24	8435136000174	<b>5.545</b>

### REGULADOR GRIFO ADF CON ROTULA NEGRO CROMO ADAPTADOR M Y H



CODIGO	SERIE	CAJA	EAN	PVP (€)
RIREG2785	ADF TIPO 2785-1X22	1/32	8435136712541	<b>3.335</b>

### REGULADOR GRIFO SIROFLEX CON ROTULA



CODIGO	SERIE	CAJA	EAN	PVP (€)
RIREG2790	CORTO	1/25	8011568020371	<b>6.546</b>
RIREG2791	LARGO	1/25	8011568020326	<b>4.566</b>

### REGULADOR GRIFO ENGOMADO SIROFLEX SIN ROSCA



CODIGO	SERIE	CAJA	EAN	PVP (€)
RIENC4970	ADF CROMO	1/100	8421158497009	<b>10.636</b>

ADAPTADORES GRIFO MACHO Y HEMBRA



CODIGO	SERIE	CAJA	EAN	PVP (€)
CBADA0022	MACHO 3/4X24/100	1/25	8435136752240	<b>3.354</b>
CBADA0024	HEMBRA 3/4X22/100	1/25	8435136752257	<b>3.327</b>

MANETA MEDICAL ADF CORTA



CODIGO	SERIE	CAJA	EAN	PVP (€)
GRSTA1051	ADF	1/10	8431977200526	<b>14.512</b>

SE INCREMENTARA ESTE PVP SOBRE EL PVP DEL GRIFO DONDE SE MONTE ESTA MANETA

MANETA MEDICAL IDROMIX LARGA



CODIGO	SERIE	CAJA	EAN	PVP (€)
GRSOB0008	IDROMIX	1/10	8431977200533	<b>34.497</b>

SE INCREMENTARA ESTE PVP SOBRE EL PVP DEL GRIFO DONDE SE MONTE ESTA MANETA

FLEXO Y MANGO DUCHA TIPO RUSTIC COBREADO ANTIGUO



CODIGO	SERIE	CAJA	EAN	PVP (€)
CBFLE0071	RUSTIC 1,70 MTROS FLEXO	1/25	8435136712566	<b>16.951</b>
CBMAN0032	MANGO RUSTIC	1/25	8435136712573	<b>22.167</b>

FLEXO DUCHA NEGRO KITS Y GRIFERIAS ADF



CODIGO	SERIE	CAJA	EAN	PVP (€)
GRCEN1130	ADF 1,5 MTROS	1/50	8431977008327	<b>7.828</b>



## FLEXO DUCHA ADF ACERO DOBLE TRENZADO



SERIE	<b>GRIFERIA SANITARIA ADF</b>
CODIGO	GRCOM4003
DESCRIPCION	FLEXO DUCHA ADF ACERO DOBLE TRENZADO EXTENSIBLES 1,8 A -2,0 METROS
EAN	8435136752141
CAJA	1/40
PVP (€)	<b>6.069</b>

SERIE	<b>GRIFERIA SANITARIA ADF</b>
CODIGO	GRCOM4006
DESCRIPCION	FLEXO DUCHA ADF ACERO DOBLE TRENZADO 1,75 METROS
EAN	8435136712657
CAJA	1/40
PVP (€)	<b>5.161</b>

- PRESENTACION EN BOLSA CON SOLAPA PARA EXPOSITORES
- FABRICADOS EN ACERO INOXIDABLE
- DIAMETRO EXTERIOR 14MM
- DIAMETRO INTERIOR 7,5 MM
- DIAMETRO DE PASO 6 MM
- TEMPERATURA MAXIMA 70°C
- CAUDAL 26 LITROS MINUTO A 3 BAR
- TUERCAS EN LATON CROMADO

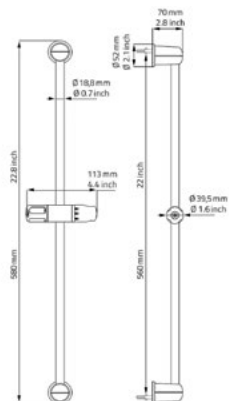
## FLEXO DUCHA ACERO PARA MONOMANDOS EXTRAIBLES



SERIE	<b>GRIFERIA SANITARIA ADF</b>
CODIGO	GRCOM4008
DESCRIPCION	FLEXO DUCHA ADF ACERO PARA MONOMANDOS EXTRAIBLES
EAN	8435136712579
CAJA	1/40
PVP (€)	<b>13.569</b>

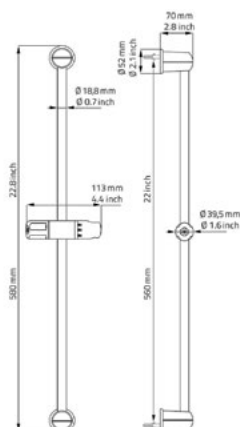
SERIE	<b>GRIFERIA SANITARIA ADF</b>
CODIGO	CBFLE0050
DESCRIPCION	FLEXO DUCHA IDROMIX ACERO PARA MONOMANDOS EXTRAIBLES
EAN	8435136712586
CAJA	1/40
PVP (€)	<b>20.190</b>

## BARRA DUCHA COMPLETA ADF CENXI ACERO TUBO 25MM DIAMETRO ECO



SERIE	<b>ADF</b>
CODIGO	GRCOM0821
DESCRIPCION	BARRA DUCHA COMPLETA ADF ACERO TUBO 25MM DIAMETRO ECO
EAN	8435136001782
CAJA	1/10
PVP (€)	<b>25,157</b>

## BARRA DUCHA SUELTA ADF CENXI ACERO TUBO 25MM DIAMETRO ECO

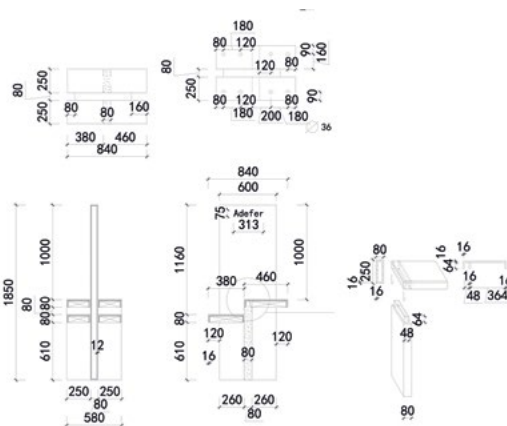


SERIE	<b>ADF</b>
CODIGO	GRCOM0821
DESCRIPCION	BARRA DUCHA SOLO BARRA ADF ACERO TUBO 25MM DIAMETRO ECO
EAN	8435136752438
CAJA	1/10
PVP (€)	<b>16,398</b>

# EXPOSITORES GRIFERIA

## EXPOSITOR GRIFERIA ADF GRANDE 2 CARAS 16 PIEZAS

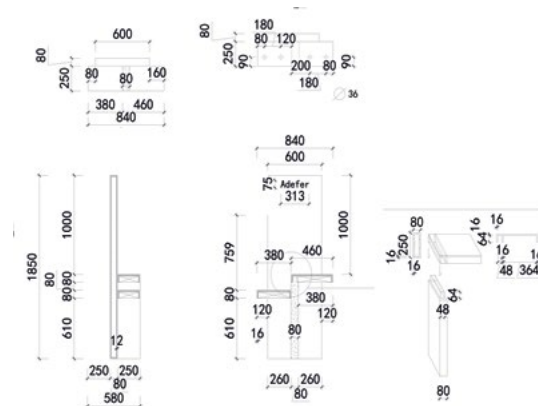
SERIE	EXPOSITORES
CODIGO	GREXP1001
DESCRIPCION	EXPOSITOR GRIFERIA ADF GRANDE 2 CARAS 16 PIEZAS
CAJA	1/1
PVP (€)	691.222



EXPOSITOR GRIFERIA ADF GRANDE 1 CARA CONTRA PARED 8 PIEZAS



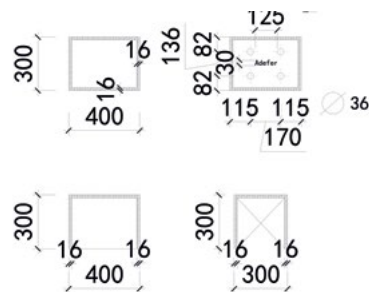
SERIE	<b>EXPOSITORES</b>
CODIGO	GREXP1002
DESCRIPCION	EXPOSITOR GRIFERIA ADF GRANDE 1 CARA CONTRA PARED 8 PIEZAS
CAJA	1/1
PVP (€)	<b>480,854</b>



EXPOSITOR GRIFERIA ADF CUBO RECTANGULAR MOSTRADOR 8 PIEZAS



SERIE	<b>EXPOSITORES</b>
CODIGO	GREXP1003
DESCRIPCION	EXPOSITOR GRIFERIA ADF CUBO RECTANGULAR MOSTRADOR 8 PIEZAS
CAJA	1/1
PVP (€)	<b>136,975</b>





---

Administrar con responsabilidad  
los recursos del agua garantizará  
el futuro de las especies:  
**Nuestro futuro**

---





---

# Garantía de nuestras griferías.

---

## Garantía para las griferías.

En todas nuestras series de grifería se incluye una garantía de cinco años contra cualquier defecto de cromado o poro en las piezas. Para que esta cobertura sea efectiva se habrá de adjuntar factura o justificante donde aparezca detallada la fecha de la compra.


## Garantía para cartuchos de los monomandos, monturas de los bimandos.

La garantía tanto de los Cartuchos de los Monomandos como de las Monturas, tanto convencionales como cerámicas, de los Bimandos es de dos años. En ambos casos la garantía se aplicará siempre que el defecto sea imputable a las piezas y no a causas externas como impurezas del agua o al uso para su limpieza de nanas o alambillos o cualquier tipo de productos abrasivos que producirían ralladuras en el cromado o su descomposición.

A este respecto recordar que para la limpieza de las griferías es suficiente con un paño ligeramente humedecido existiendo en mercado también distintos tipos de productos que actúan contra la cal o mejoran el brillo de los cromados sin dañar a su superficie. Recordamos también que al menos un par de veces por año o siempre que se haya cerrado la llaves general del agua o se haya efectuado alguna reparación en las tuberías, hay que desenroscar y limpiar los atomizadores pues son depositarios de todas las impurezas que arrastra el agua y que previamente pudieran no ser filtradas por el cartucho. En caso de que la vivienda o espacio donde se encuentren instaladas las griferías fuera a estar deshabitado durante un periodo largo de tiempo se aconseja dejar perfectamente tapadas las bocas de las válvulas en lavabo, bidets o bañeras por motivo de los gases que se generan en los botes sifónicos cuando estos se secan y que una vez en el ambiente deterioran cualquier producto de latón o hierro.

La presente garantía se limita a la sustitución de las piezas en caso de que hubiera lugar pero nunca, bajo ningún aspecto, quedan bajo el amparo de esta el transporte, la mano de obra del profesional que se encargue de la sustitución de las piezas o cualquier otro tipo de gasto que pudiera ocasionarse.

Gracias por ayudarnos tanto a una correcta distribución como al uso de nuestro producto.





# 6

---

## EQUIPAMIENTOS COCINA BAÑO

---

### DETALLES QUE IMPORTAN

Para darle a la Cocina o al Baño ese toque final que defina nuestra tendencia o solución nuestras necesidades ofrecemos una lista de Referencias que harán de estos espacios lugares plenos de elegancia y practicidad



# GRIFERIA PARA LAVABOS TEMPORIZADA-FOTOCELULA- GERONTOLOGICA


---

*Nothing must could happen  
Nothing we can change  
We´re absolute beginners  
With nothing much at stake  
As long as you´re still smiling  
There´s nothing more I need  
But we´re absolute beginners  
But if my love if your love  
We´re certain to succeed  
If our love song could fly over mountains  
Sail over heartaches just like the films  
If there´s reason to feel all the hard times  
To lay down the hard lines  
It is absolutely true*

*Absolute Beginners ( David Bowie )*



TEMPORIZADO PARA LAVABO



CODIGO	GRTEM1005
DESCRIPCION	TEMPORIZADO PARA LAVABO REF.461 TREMOLADA
EAN	8431977008591
CAJA	1/20
PVP (€)	<b>66,451</b>

GRTEM0000
MONTURA CABEZAL PARA TEMPORIZADO LAVABO
8431977008598
1/10
<b>35,213</b>

ARTÍCULO EN PROMOCIÓN POR CANTIDADES

- CUERPO LATON CW617N
- TIEMPO DE APERTURA 10 SEGUNDOS
- CAUDAL DE AGUA MINIMO 4 LITROS MINUTO
- CAUDAL DE AGUA MAXIMO 13 LITROS MINUTO
- PRESION DE EJERCICIO 0,5 A 6 BAR

TEMPORIZADO PARA LAVABO MEZCLADOR



CODIGO	GRTEM0463
DESCRIPCION	TEMPORIZADO LAVABO MEZCLADOR
EAN	8431977008605
CAJA	1/40
PVP (€)	<b>195,030</b>

GRTEM0462
MONTURA CABEZAL TEMPORIZADO LAVABO MEZCLADOR
8431977008612
1/10
<b>34,714</b>

ARTÍCULO EN PROMOCIÓN POR CANTIDADES

- CUERPO LATON CW617N
- TIEMPO DE APERTURA 10 SEGUNDOS
- CAUDAL DE AGUA MINIMO 4 LITROS MINUTO
- CAUDAL DE AGUA MAXIMO 13 LITROS MINUTO
- PRESION DE EJERCICIO 0,5 A 6 BAR

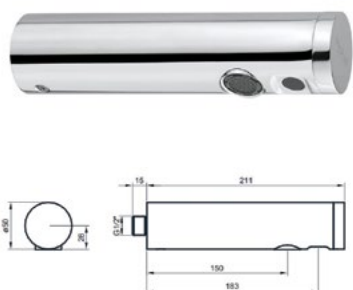
TEMPORIZADO FOTOCELULA LAVABO DESIGN



SERIE	<b>GRTEM0503</b>
DESCRIPCION	TEMPORIZADO FOTOCELULA LAVABO MEZCLADOR A CORRIENTE DESIGN
EAN	8431977008626
CAJA	1/10
PVP (€)	<b>387,735</b>

- SE ACCIONA CUANDO DETECTA LA MANO DELANTE DE LA FOTOCELULA
- SE DETIENE CUANDO SE RETIRA LA MANO
- FUNCIONAMIENTO A CORRIENTE
- SE SUMINISTRA CON TRANSFORMADOR 220/6 PARA SU FUNCIONAMIENTO
- PRESION DE EJERCICIO 0,5 A 6 BAR

TEMPORIZADO FOTOCELULA LAVABO DESIGN



SERIE	<b>GRTEM0551</b>
DESCRIPCION	CAÑO GRIFO FOTOCELULA FRONTAL PARA LAVABO ALIMENTACION A BATERIA
EAN	8431977008619
CAJA	1/6
PVP (€)	<b>653,359</b>

- SE ACCIONA CUANDO DETECTA LA MANO DELANTE DE LA FOTOCELULA
- CIERRE ANTIVANDALICO DESPUES DE 1 MINUTO DE DESCARGA CONTINUA
- DESCARGA AUTOMATICA ANTI-LESIONELA CADA 24 HORAS DESPUES DE ULTIMO USO
- ATOMIZADOR LIMITADOR CAUDAL 6 LITROS MINUTO




## TEMPORIZADO LAVABO 1 AGUA TACTIL T-SENSE



CODIGO	GRTEM2810
DESCRIPCION	TEMPORIZADO LAVABO 1 AGUA TACTIL T-SENSE REF.2810 IDRAL
EAN	8431977008633
CAJA	1/10
PVP (€)	<b>261,709</b>

- CUERPO LATON CW617N
- TIEMPO DE APERTURA 15 SEGUNDOS MODIFICABLE DE 3 A 60 SEGUNDOS
- SE ACCIONA POR SENSORES SIMPLEMENTE CON ACERCAR UN DEDO AL CABEZAL
- REPITIENDO EL PROCESO SE CORTA EL SUMINISTRO DE AGUA
- PRESION DE EJERCICIO 0,5 A 6 BAR
- SISTEMA ANTIVANDALICO
- FUNCIONAMIENTO PILAS ALCALINAS 4X1,5V AA

## TEMPORIZADO LAVABO MEZCLADOR TACTIL



CODIGO	GRTEM2812
DESCRIPCION	TEMPORIZADO LAVABO MEZCLADOR TACTIL REF.2812 IDRAL
EAN	8431977008640
CAJA	1/10
PVP (€)	<b>379,376</b>

- CUERPO LATON CW617N
- TIEMPO DE APERTURA 15 SEGUNDOS MODIFICABLE DE 3 A 60 SEGUNDOS
- SE ACCIONA POR SENSORES SIMPLEMENTE CON ACERCAR UN DEDO AL CABEZAL
- REPITIENDO EL PROCESO SE CORTA EL SUMINISTRO DE AGUA
- PRESION DE EJERCICIO 0,5 A 6 BAR
- SISTEMA ANTIVANDALICO
- FUNCIONAMIENTO PILAS ALCALINAS 4X1,5V AA
- INCLUYE PREMEZCLADOR TERMOSTATICO BAJO LAVABO

## TEMPORIZADO LAVABO 1 AGUA FOTOCELULA



CODIGO	GRTEM0802	GRTEM0807
DESCRIPCION	TEMPORIZADO LAVABO 1 AGUA FOTOCELULA REF.8001 TREMOLADA	TEMPORIZADO LAVABO MEZCLADOR FOTOCELULA R.8002 TREMOLADA
EAN	8431977008647	8431977008654
CAJA	1/5	1/5
PVP (€)	<b>361,659</b>	<b>421,645</b>

- SE ACCIONA CUANDO DETECTA LA MANO DELANTE DE LA FOTOCELULA
- SE DETIENE CUANDO SE RETIRA LA MANO
- FUNCIONAMIENTO A CORRIENTE
- SE SUMINISTRA CON ELECTROVALVULA 3/8 Y TRANSFORMADOR 220/6 VOLTIOS
- PRESION DE EJERCICIO 0,5 A 6 BAR

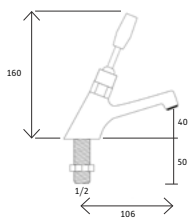
## TEMPORIZADO LAVABO MEZCLADOR FOTOCELULA OMEGA



CODIGO	GRTEM0804	GRTEM0798
DESCRIPCION	TEMPORIZADO LAVABO MEZCLADOR FOTOCELULA OMEGA ELECTRICO	TEMPORIZADO LAVABO MEZCLADOR FOTOCELULA OMEGA A PILAS
EAN	8431977006306	8431977006474
CAJA	1/5	1/5
PVP (€)	<b>427,679</b>	<b>472,761</b>

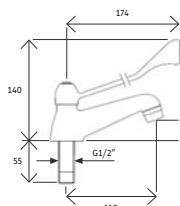
- SE ACCIONA CUANDO DETECTA LA MANO DELANTE DE LA FOTOCELULA
- SE DETIENE CUANDO SE RETIRA LA MANO
- FUNCIONAMIENTO A CORRIENTE O A PILAS
- SE SUMINISTRA CON CAJETIN DE ACTUACION PARA SU FUNCIONAMIENTO
- PRESION DE EJERCICIO 0,5 A 6 BAR

TEMPORIZADO LAVABO LEVA MULTIDIRECCIONAL



CODIGO	GRTEM0464
DESCRIPCION	TEMPORIZADO LAVABO LEVA MULTIDIRECCIONAL
EAN	8431977008661
CAJA	1/10
PVP (€)	<b>98,787</b>

GRIFO MEDICAL LAVABO



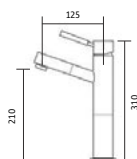
CODIGO	GRTEM6135
DESCRIPCION	GRIFO MEDICAL LAVABO 1 AGUA REF.2050 IDRAL
EAN	8431977008668
CAJA	1/10
PVP (€)	<b>99,450</b>

GRIFO MEDICAL LAVABO TIPO CISNE



CODIGO	GRTEM2005
DESCRIPCION	GRIFO MEDICAL LAVABO TIPO CISNE 1 AGUA
EAN	8431977008675
CAJA	1/10
PVP (€)	<b>99,165</b>

MONOMANDO MEDICAL 2 AGUAS COLUMNA CLINICA



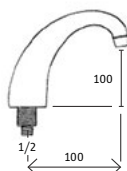
CODIGO	GRTEM2058
DESCRIPCION	MONOMANDO MEDICAL MEZCLADOR COLUMNA CLINICA
EAN	8431977008682
CAJA	1/5
PVP (€)	<b>304,362</b>

BATERIA MESETA IDRAL REGULABLE



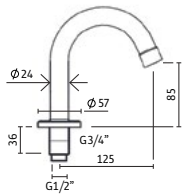
CODIGO	GRTEM2055
DESCRIPCION	BATERIA MESETA IDRAL REGULABLE MEDICAL
EAN	8431977008689
CAJA	1/5
PVP (€)	<b>125,317</b>

CAÑO LAVABO TIPO AMERICANA



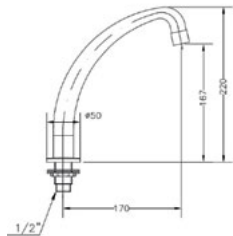
CODIGO	GRTEM1255	GRCAÑ1009
DESCRIPCION	CAÑO LAVABO TIPO AMERICANA	CAÑO LAVABO TIPO AMERICANA MODELO NIZA
EAN	8431977008696	8431977008796
CAJA	1/5	1/5
PVP (€)	<b>70,497</b>	<b>61,379</b>

### CAÑO LAVABO CISNE ANTIVANDALICO



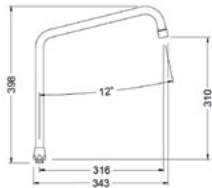
CODIGO	GRTEM2027
DESCRIPCION	CAÑO ANTIVANDALICO LAVABO TIPO CISNE
EAN	8431977008703
CAJA	1/10
PVP (€)	<b>84,418</b>

### CAÑO GIRATORIO PARA PEDALES



CODIGO	GRTEM1249
DESCRIPCION	CAÑO FUNDIDO GIRATORIO PARA PEDALES
EAN	8431977008710
CAJA	1/20
PVP (€)	<b>66,218</b>

### CAÑO FREGADERO VERTICAL GIRATORIO ALTO



CODIGO	GRTEM9430
DESCRIPCION	CAÑO FREGADERO VERTICAL LLENADO GIRATORIO ALTO PROFESIONAL
EAN	8431977008717
CAJA	1/20
PVP (€)	<b>143,392</b>

### CONJUNTO BASE CAÑOS VERTIC. PEDALES



CODIGO	GRTEM1251
DESCRIPCION	CONJUNTO BASE PARA CAÑOS VERTICALES FREGADERO
EAN	8431977008731
CAJA	1/5
PVP (€)	<b>30,999</b>



# GRIFERIA PARA FREGADERO Y FUENTE PUBLICA TEMPORIZADA- FOTOCELULA-GERONTOLOGICA

---

*We're just two lost souls  
Swimming in a fish bowl  
Year after year  
Running over the same old ground  
What have we found?  
The same old fears  
Wish you were here*

*Wish you were here ( Pink Floyd )*



## FREGADERO MEZCLADOR FOTOCELULA GAMMA



SERIE	GRTEM0831	GRTEM0830
CÓDIGO	FREGADERO ALTO MEZCLADOR FOTOCELULA GAMMA ELECTRICO CAÑO ALTO	FREGADERO ALTO MEZCLADOR FOTOCELULA GAMMA ELECTRICO CAÑO BAJO
DESCRIPCION	8431977006313	8431977006481
CAJA	1/5	1/5
PVP (€)	<b>507,666</b>	<b>439,844</b>

- SE ACCIONA CUANDO DETECTA LA MANO DELANTE DE LA FOTOCELULA
- SE DETIENE CUANDO SE RETIRA LA MANO
- FUNCIONAMIENTO A CORRIENTE
- SE SUMINISTRA CON CAJETIN DE ACTUACION PARA SU FUNCIONAMIENTO
- PRESION DE EJERCICIO 0,5 A 6 BAR

## TEMPORIZADO FRONTAL

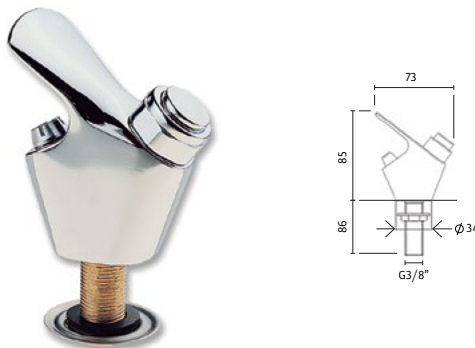


SERIE	GRTEM1010	GRTEM0000
CODIGO	TEMPORIZADO FRONTAL REF.462 TREMOLADA	MONTURA CABEZAL PARA TEMPORIZADO FRONTAL REF.460 TREMOLADA
DESCRIPCION	8431977008607	8431977008598
CAJA	1/40	1/10
PVP (€)	<b>53,325</b>	<b>35,213</b>

### ARTÍCULO EN PROMOCIÓN POR CANTIDADES

- CUERPO LATON CW617N
- TIEMPO DE APERTURA 10 SEGUNDOS
- CAUDAL DE AGUA MINIMO 4 LITROS MINUTO
- CAUDAL DE AGUA MAXIMO 13 LITROS MINUTO
- PRESION DE EJERCICIO 0,5 A 6 BAR


## TEMPORIZADO GRIFO FUENTE CROMO



CODIGO	GRTEM0101	GRTEM0106
DESCRIPCION	TEMPORIZADO GRIFO FUENTE PUBLICA Y JARDIN CROMO	MONTURA CABEZAL Y PULSANTE PARA GRIFO FUENTE CROMO
EAN	8431977008738	8431977008745
CAJA	1/20	1/50
PVP (€)	<b>81,826</b>	<b>41,319</b>

- CUERPO LATON CW617N
- TIEMPO DE APERTURA 0 SEGUNDOS FLUJO DE AGUA AL PULSAR
- CAUDAL DE AGUA MINIMO 0,5 LITROS MINUTO
- CAUDAL DE AGUA MAXIMO 4 LITROS MINUTO
- PRESION DE EJERCICIO 0,5 A 4 BAR

## PEDAL AGUA FRIA



CODIGO	GRTEM1301
DESCRIPCION	PEDAL AGUA FRIA REF.2061 IDRAL
EAN	8431977008752
CAJA	1/15
PVP (€)	<b>156,804</b>

### ARTÍCULO EN PROMOCIÓN POR CANTIDADES

- CUERPO LATON CW617N
- POSICIONAMIENTO EN HORIZONTAL
- PULSANDO EL PEDAL SE OBTIENE AGUA FRIA A UN CAUDAL · CONSTANTE
- PRESION MINIMA EJERCICIO 0,5. MAXIMA 8 BAR

PEDAL MEZCLADOR MULTIPOSICION




CODIGO	GRTEM1331
DESCRIPCION	GRIFO PEDAL ECO MEZCLADOR MULTIPOSICION VERTICAL-HORIZONTAL
EAN	8431977008759
CAJA	1/15
PVP (€)	<b>124,437</b>

ARTÍCULO EN PROMOCIÓN POR CANTIDADES

- CUERPO LATON CW617N
- POSICIONAMIENTO EN HORIZONTAL O VERTICAL INDISTINTAMENTE
- REGULACION DE CAUDAL PULSANDO LA PALANCA PROGRESIVAMENTE
- SE OBTIENEN EL AGUA HASTA UNA TEMPERATURA DE 40°C
- PRESION MINIMA EJERCICIO 0,5. MAXIMA 8 BAR

DOBLE PEDAL MEZCLADOR MULTIPOSICION




CODIGO	GRTEM1332
DESCRIPCION	GRIFO DOBLE PEDAL ECO MEZCLADOR MULTIPOSICION VERT-HORIZ.
EAN	8431977008766
CAJA	1/15
PVP (€)	<b>213,300</b>

ARTÍCULO EN PROMOCIÓN POR CANTIDADES

- CUERPO LATON CW617N
- POSICIONAMIENTO EN HORIZONTAL O VERTICAL INDISTINTAMENTE
- PULSANDO SOLO EL PEDAL ROJO SE OBTIENE AGUA CALIENTE HASTA UNA TEMPERATURA MAXIMA DE 70°C
- PULSANDO SOLO EL PEDAL AZUL SE OBTIENE AGUA FRIA
- PULSANDO AMBOS A LA VEZ SE OBTIENE AGUA MEZCLADA A VOLUNTAD

PEDAL MEZCLADOR




CODIGO	GRTEM1310
DESCRIPCION	GRIFO PEDAL MEZCLADOR 2070
EAN	8431977008773
CAJA	1/15
PVP (€)	<b>229,558</b>

ARTÍCULO EN PROMOCIÓN POR CANTIDADES

- CUERPO LATON CW617N
- POSICIONAMIENTO EN HORIZONTAL
- REGULACION DE CAUDAL PULSANDO LA PALANCA PROGRESIVAMENTE
- SE OBTIENEN EL AGUA HASTA UNA TEMPERATURA DE 70°C
- PRESION MINIMA EJERCICIO 0,5. MAXIMA 8 BAR

DOBLE PEDAL MEZCLADOR



CODIGO	GRTEM1340
DESCRIPCION	GRIFO DOBLE PEDAL MEZCLADOR 2066
EAN	8431977008780
CAJA	1/15
PVP (€)	<b>243,803</b>

ARTÍCULO EN PROMOCIÓN POR CANTIDADES

- CUERPO LATON CW617N
- POSICIONAMIENTO EN HORIZONTAL
- PULSANDO SOLO EL PEDAL ROJO SE OBTIENE AGUA CALIENTE HASTA UNA TEMPERATURA MAXIMA DE 70°C
- PULSANDO SOLO EL PEDAL AZUL SE OBTIENE AGUA FRIA
- PULSANDO AMBOS A LA VEZ SE OBTIENE AGUA MEZCLADA A VOLUNTAD

**SOMBRERETE BOTON MANDO**  
REF.2093  
PARA PEDALES 2070



CODIGO	SERIE	CAJA	EAN	PVP (€)
GRTEM2084	RECAMBIO PEDALES	1/10	8431977008787	<b>17.074</b>

**EMBOLO OBTURACION**  
REF.2083 PARA  
PEDALES 2061 Y 2066



CODIGO	SERIE	CAJA	EAN	PVP (€)
GRTEM2083	RECAMBIO PEDALES	1/10	8431977008784	<b>24.353</b>

**EMBOLO OBTURACION**  
TEFLON REF.2093 PARA  
PEDALES 2061- 2066  
Y 2070



CODIGO	SERIE	CAJA	EAN	PVP (€)
GRTEM2091	PARA 2061 Y 2066	1/10	8431977008791	<b>22.062</b>
GRTEM2193	PARA 2070	1/10	8431977008798	<b>14.723</b>

**PERNIO ENTRADA PARA**  
PEDALES 2061 - 2066 Y 2070



CODIGO	SERIE	CAJA	EAN	PVP (€)
GRTEM2085	PARA 2061 Y 2066	1/10	8431977008805	<b>26.789</b>
GRTEM2092	PARA 2070	1/10	8431977008812	<b>24.353</b>

**RACOR TAPON CIERRE**  
PARA PEDALES 2061 -  
2066 Y 2070



CODIGO	SERIE	CAJA	EAN	PVP (€)
GRTEM2087	35 MM PARA 2061-2066	1/10	8431977008819	<b>12.785</b>
GRTEM2094	40 MM PARA 2070	1/10	8431977008826	<b>19.483</b>

**MUELLE ACERO INOX**  
PARA PEDALES 2061 -  
2066 Y 2070



CODIGO	SERIE	CAJA	EAN	PVP (€)
GRTEM2089	PARA 2061 Y 2066	1/10	8431977008833	<b>7.915</b>
GRTEM2095	PARA 2070	1/10	8431977008840	<b>6.711</b>

PEDAL SUELTO COMO DESPIECE PARA PEDAL 2061 - 2066 Y 2070



CODIGO	SERIE	CAJA	EAN	PVP (€)
GRTEM3000	RECAMBIO PEDALES	1/10	8431977008847	<b>49.925</b>

MONTURAS CABEZAL DOBLE PEDAL ECO



CODIGO	SERIE	CAJA	EAN	PVP (€)
GRTEM0000	RECAMBIO PEDALES	1/20	8431977008598	<b>35.213</b>

MONTURAS CABEZAL PEDAL MEZCLADOR MULTIPOSICION ECO



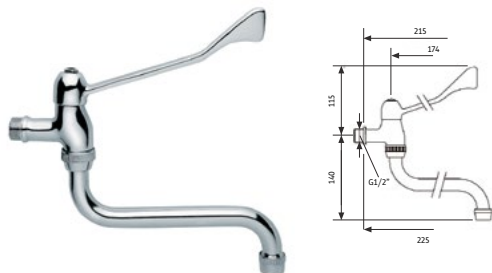
CODIGO	SERIE	CAJA	EAN	PVP (€)
GRTEM0001	RECAMBIO PEDALES	1/20	8431977008854	<b>13.608</b>

TEMPORIZADO MEDICAL LEVA FRONTAL MULTIDIRECCIONAL



CODIGO	SERIE	CAJA	EAN	PVP (€)
GRTEM0465	MEDICALES	1/10	8431977008861	<b>61.945</b>

GRIFO PARED MEDICAL GIRATORIO 1 AGUA CAÑO BAJO



CODIGO	SERIE	CAJA	EAN	PVP (€)
GRTEM1206	MEDICALES	1/10	8431977008868	<b>92.944</b>

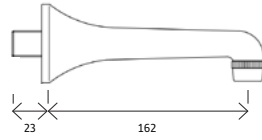
GRIFO PARED MEDICAL FIJO 1 AGUA



CODIGO	SERIE	CAJA	EAN	PVP (€)
GRTEM6130	MEDICALES	1/10	8431977008875	<b>77.478</b>

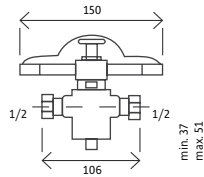


**CAÑO FREGADERO FIJO A MURO 1/2**



<b>CODIGO</b>	GRTEM1302
<b>DESCRIPCION</b>	CAÑO FREGADERO FIJO A MURO 1/2
<b>EAN</b>	8431977008724
<b>CAJA</b>	1/20
<b>PVP (€)</b>	<b>60,706</b>

**TEMPORIZADO PULSADOR DE PIE**

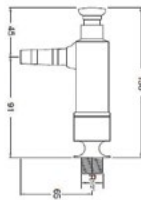


<b>CODIGO</b>	GRTEM0469
<b>DESCRIPCION</b>	TEMPORIZADO PULSADOR PIE FUENTE PUBLICA
<b>EAN</b>	8431977008882
<b>CAJA</b>	1/40
<b>PVP (€)</b>	<b>83,813</b>

<b>CODIGO</b>	GRTEM0470
<b>DESCRIPCION</b>	MONTURA CABEZAL PULSADOR PIE FUENTE PUBLICA
<b>EAN</b>	8431977008889
<b>CAJA</b>	1/10
<b>PVP (€)</b>	<b>33,623</b>

- CUERPO LATON CW617N
- TIEMPO DE APERTURA 20 SEGUNDOS
- CAUDAL DE AGUA MINIMO 4 LITROS MINUTO
- CAUDAL DE AGUA MAXIMO 13 LITROS MINUTO
- PRESION DE EJERCICIO 0,5 A 6 BAR

**GRIFO FUENTE PUBLICA 1/2**



<b>CODIGO</b>	GRTEM0002
<b>DESCRIPCION</b>	GRIFO FUENTE PUBLICA 1/2 LATON PULIDO
<b>EAN</b>	8431977712726
<b>CAJA</b>	1/6
<b>PVP (€)</b>	<b>52,515</b>

<b>CODIGO</b>	GRTEM0012
<b>DESCRIPCION</b>	GRIFO FUENTE PUBLICA 1/2 LATON CROMO
<b>EAN</b>	8431977712726
<b>CAJA</b>	1/6
<b>PVP (€)</b>	<b>72,305</b>

**GRIFO FUENTE PUBLICA 3/4**



<b>CODIGO</b>	GRTEM0003
<b>DESCRIPCION</b>	GRIFO FUENTE PUBLICA 3/4 LATON PULIDO
<b>EAN</b>	8431977712757
<b>CAJA</b>	1/6
<b>PVP (€)</b>	<b>62,039</b>

<b>CODIGO</b>	GRTEM0013
<b>DESCRIPCION</b>	GRIFO FUENTE PUBLICA 3/4 LATON CROMO
<b>EAN</b>	8431977712771
<b>CAJA</b>	1/6
<b>PVP (€)</b>	<b>84,132</b>

**GRIFO FUENTE PUBLICA 1"**



<b>CODIGO</b>	GRTEM0004
<b>DESCRIPCION</b>	GRIFO FUENTE PUBLICA 1" LATON PULIDO
<b>EAN</b>	8431977701379
<b>CAJA</b>	1/6
<b>PVP (€)</b>	<b>61,961</b>

<b>CODIGO</b>	GRTEM0014
<b>DESCRIPCION</b>	GRIFO FUENTE PUBLICA 1" LATON PULIDO ROSCA LARGA
<b>EAN</b>	8431977712856
<b>CAJA</b>	1/6
<b>PVP (€)</b>	<b>119,139</b>



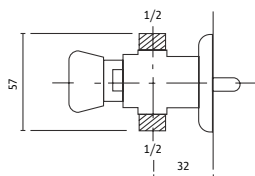
# GRIFERIA PARA DUCHA TEMPORIZADA-FOTOCELULA

---

*When you're all alone and lonely  
In your midnight hour  
And you find that your soul  
It has been up for sale  
And you're getting to think about  
All the things that you done  
And you're getting to hate  
Just about everything  
But remember the princess who lived on the hill  
Who loved you even though she knew you was wrong  
And right now she just might come shining through  
And the Glory of love  
Glory of love, just might come through*

*Coney Island Baby ( Lou Reed )*

## TEMPORIZADO DUCHA VISTO

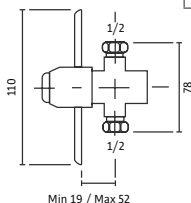


<b>CODIGO</b>	GRTEM1120	GRTEM0000
<b>DESCRIPCION</b>	TEMPORIZADO DUCHA VISTO	MONTURA CABEZAL PARA TEMPORIZ.DUCHA VISTO
<b>EAN</b>	8431977008669	8431977008598
<b>CAJA</b>	1/20	1/10
<b>PVP (€)</b>	<b>63,999</b>	<b>35,213</b>

### ARTÍCULO EN PROMOCIÓN POR CANTIDADES

- CUERPO LATON CW617N
- TIEMPO DE APERTURA 20 SEGUNDOS
- CAUDAL DE AGUA MINIMO 4 LITROS MINUTO
- CAUDAL DE AGUA MAXIMO 13 LITROS MINUTO
- PRESION DE EJERCICIO 0,5 A 6 BAR

## TEMPORIZADO DUCHA EMPOTRAR

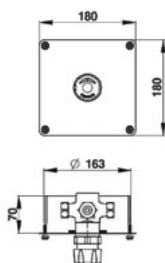


<b>CODIGO</b>	GRTEM1130	GRTEM0010
<b>DESCRIPCION</b>	TEMPORIZADO DUCHA EMPOTRADO	MONTURA CABEZAL TEMPORIZADO DUCHA EMPOTRADO
<b>EAN</b>	8431977008676	8431977008681
<b>CAJA</b>	1/20	1/10
<b>PVP (€)</b>	<b>65,630</b>	<b>39,899</b>

### ARTÍCULO EN PROMOCIÓN POR CANTIDADES

- CUERPO LATON CW617N
- TIEMPO DE APERTURA 20 SEGUNDOS
- CAUDAL DE AGUA MINIMO 4 LITROS MINUTO
- CAUDAL DE AGUA MAXIMO 13 LITROS MINUTO
- PRESION DE EJERCICIO 0,5 A 6 BAR

## TEMPORIZADO DUCHA EMPOTRAR



<b>CODIGO</b>	GRTEM1132
<b>DESCRIPCION</b>	TEMPORIZADO DUCHA MEZCLADOR EMPOTRADO
<b>EAN</b>	8431977008688
<b>CAJA</b>	1/10
<b>PVP (€)</b>	<b>200,332</b>

### ARTÍCULO EN PROMOCIÓN POR CANTIDADES

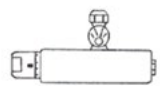
- CUERPO LATON CW617N
- TIEMPO DE APERTURA REGULABLE DE 0 A 40 SEGUNDOS
- CAUDAL DE AGUA MINIMO 4 LITROS MINUTO
- CAUDAL DE AGUA MAXIMO 13 LITROS MINUTO
- PRESION DE EJERCICIO 0,5 A 6 BAR

## MEZCLADOR EMPOTRABLE 1/2



<b>CODIGO</b>	GRINE0010	GRSOB0023	GRSOB0023
<b>DESCRIPCION</b>	MEZCLADOR EMPOTRABLE 1/2 ADF SIN INVERSOR SERIE INES	MEZCLADOR EMPOTRABLE 1/2 IDROMIX SIN INVERSOR	MEZCLADOR EMPOTRABLE 1/2 IDROMIX CON INVERSOR BAÑO
<b>EAN</b>	8431977008338	8431977002407	8431977002414
<b>CAJA</b>	1/10	1/10	1/10
<b>PVP (€)</b>	<b>72,635</b>	<b>102,076</b>	<b>158,132</b>

TEMPORIZADO TERMOSTATICO DUCHA VISTO

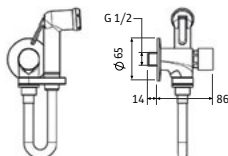


CODIGO	GRTEM0468
DESCRIPCION	GRIFO TEMPORIZADO DUCHA VISTO TERMOSTATICO
EAN	8431977008695
CAJA	1/20
PVP (€)	<b>240,213</b>

ARTÍCULO EN PROMOCIÓN POR CANTIDADES

- CUERPO LATON CW617N
- TIEMPO DE APERTURA 20 SEGUNDOS
- CAUDAL DE AGUA MINIMO 4 LITROS MINUTO
- CAUDAL DE AGUA MAXIMO 13 LITROS MINUTO
- PRESION DE EJERCICIO 0,5 A 6 BAR

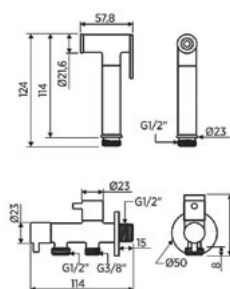
DUCHA PARA INODORO CON TEMPORIZADOR



CODIGO	GRTEM2427
DESCRIPCION	DUCHA INODORO HIGIENICO TEMPORIZADO PARA SUSTITUIR AL BIDE
EAN	8431977008702
CAJA	1/20
PVP (€)	<b>134,980</b>

- CUERPO LATON CW617N
- TIEMPO DE APERTURA 20 SEGUNDOS
- CAUDAL DE AGUA MINIMO 4 LITROS MINUTO
- CAUDAL DE AGUA MAXIMO 13 LITROS MINUTO
- PRESION DE EJERCICIO 0,5 A 6 BAR
- SE SUMINISTRA CON FLEJO DUCHA ACERO 1,20 MTROS Y MANGO DUCHA ABS CON GATILLO APERTURA MANUAL

DUCHA INODORO DUCHA-BIDET 2 SALIDAS ECO / FLEJO+ MANGO Y SOPORTE DUCHA



CODIGO	GRTEM2428
DESCRIPCION	DUCHA INODORO HIGIENICO TEMPORIZADO PARA SUSTITUIR AL BIDE
EAN	8437012766280
CAJA	1/10
PVP (€)	<b>48,555</b>

GRTEM2429
KIT FLEJO 1,20 MTROS+MANGO GATILLO Y SOPORTE PARA DUCHA INODORO ECO
8437012764309
1/10
<b>17,802</b>

- SE SUMINISTRA CON FLEJO DUCHA ACERO 1,20 MTROS Y MANGO DUCHA ABS CON GATILLO APERTURA MANUAL

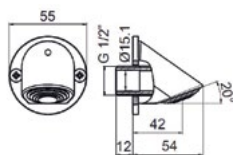
MECANISMO MONEDAS-FICHAS DUCHA



CODIGO	GRTEM1135
DESCRIPCION	MECANISMO MONEDAS-FICHAS PARA DUCHA CAMPINGS CON ELECTROVALVULA
EAN	8431977008709
CAJA	1/5
PVP (€)	<b>753,343</b>

GRTEM1136
FICHAS-TOKEN PARA MECANISMO DUCHA CAMPINGS
8431977008716
100/1000
<b>2,094</b>

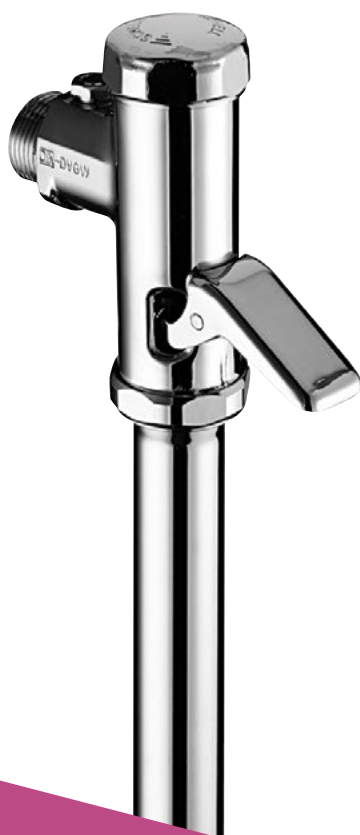
ROCIADOR DUCHA ANTIVANDALICO



CODIGO	CBCEB0009
DESCRIPCION	ROCIADOR DUCHA ANTIVANDALICO 9033 CON LIMITADOR CAUDAL 8 L.MINUTO
EAN	8431977008723
CAJA	1/5
PVP (€)	<b>79,137</b>

- CON LIMITADOR CAUDAL 8 LITROS MINUTO





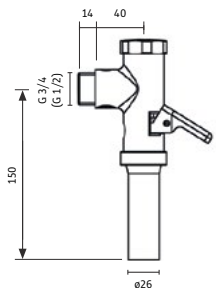
# GRIFERIA PARA W.C Y URINARIO TEMPORIZADA-FOTOCELULA

---

*Yes, and how many times must a man look up  
Before he can see the sky?  
And how many ears must one man have  
Before he can hear people cry?  
Yes, and how many deaths will it take 'til he knows  
That too many people have died?  
The answer, my friend, is blowin' in the wind  
The answer is blowin' in the wind*

*Blowing in the wind ( Bob Dylan )*

**FLUXOMETRO SCHELL W.C CON PALANCA**

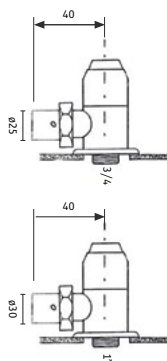


CODIGO	GRTEM2900
DESCRIPCION	FLUXOMETRO SCHELL 3/4 W.C CON PALANCA
EAN	8431977008730
CAJA	1/20
PVP (€)	<b>135,363</b>

**ARTÍCULO EN PROMOCIÓN POR CANTIDADES**

- CUERPO LATON CW617N
- PRESION DE EJERCICIO 1 A 5 BAR
- CAUDAL DE AGUA 78 LITROS MINUTO
- CAUDAL DESCARGA SIMPLE 6 LITROS
- CONEXIÓN TUBO DESCARGA 26MM

**FLUXOMETRO WC PULSADOR FRONTAL**

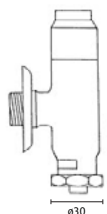


CODIGO	GRFLU1045	GRFLU1046
DESCRIPCION	FLUXOMETRO WC PULSADOR FRONTAL 472- 3/4	FLUXOMETRO WC PULSADOR FRONTAL 472A- 1"
EAN	8431977008744	8431977008751
CAJA	1/20	1/10
PVP (€)	<b>67,271</b>	<b>71,055</b>

**ARTÍCULO EN PROMOCIÓN POR CANTIDADES**

- CUERPO LATON CW617N
- TIEMPO DE APERTURA 20 SEGUNDOS
- CAUDAL DE AGUA MINIMO 4 LITROS MINUTO
- CAUDAL DE AGUA MAXIMO 13 LITROS MINUTO
- PRESION DE EJERCICIO 0,5 A 6 BAR

**FLUXOMETRO WC PULSADOR ALTO**

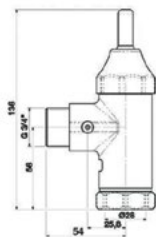


CODIGO	GRFLU1035	GRFLU1049
DESCRIPCION	FLUXOMETRO WC PULSADOR ALTO 473 - 1"	MONTURA CABEZAL PARA FLUXOMETROS W.C 472-472A Y 473
EAN	8431977008758	8431977008765
CAJA	1/10	1/10
PVP (€)	<b>98,139</b>	<b>44,551</b>

**ARTÍCULO EN PROMOCIÓN POR CANTIDADES**

- CUERPO LATON CW617N
- TIEMPO DE APERTURA 4 SEGUNDOS
- CAUDAL DE AGUA 99 LITROS MINUTO EN 1"
- PRESIÓN DE EJERCICIO 2 A 6 BAR.

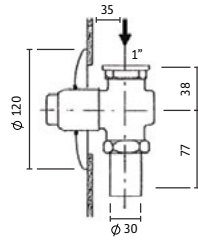
**FLUXOMETRO W.C LEVA HIDRAULICO 3/4 CON PALANCA SALIDA TUBO**



CODIGO	GRFLU4732
DESCRIPCION	FLUXOMETRO W.C LEVA HIDRAULICO 4732L - 3/4 CON PALANCA SALIDA TUBO 28MM
EAN	8431977008772
CAJA	1/10
PVP (€)	<b>93,593</b>

- CUERPO LATON CW617N
- TIEMPO DE APERTURA HIDRAULICO
- CAUDAL DE AGUA 94 LITROS MINUTO EN 3/4
- PRESION MINIMA DE EJERCICIO PARA SU FUNCIONAMIENTO 1,5 BAR

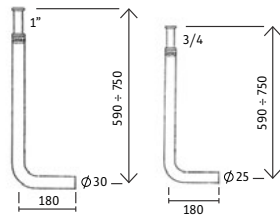
## FLUXOMETRO W.C. ENCASTRAR 1"



CODIGO	GRFLU0471
DESCRIPCION	FLUXOMETRO WC ENCASTRAR 471 - 1"
EAN	8431977008779
CAJA	1/20
PVP (€)	<b>66,814</b>

- CUERPO LATON CW617N
- TIEMPO DE APERTURA 4 SEGUNDOS
- CAUDAL DE AGUA 99 LITROS MINUTO EN 1"
- PRESION DE EJERCICIO 2 A 6 BAR

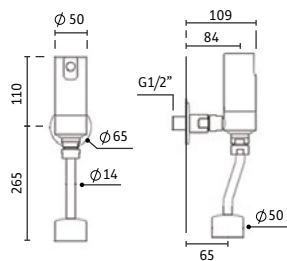
## FLUXOMETRO SU TUBO BAJANTE EXTENSIBLE 3/4"



CODIGO	GRFLU1057	GRFLU1058
DESCRIPCION	TUBO BAJANTE EXTENSIBLE 477 - 3/4 PARA FLUXOMETROS	TUBO BAJANTE EXTENSIBLE 477A - 1" PARA FLUXOMETROS
EAN	8431977008786	8431977008751
CAJA	1/20	1/10
PVP (€)	<b>36,032</b>	<b>36,993</b>

- CUERPO LATON CW617N
- TIEMPO DE APERTURA 20 SEGUNDOS
- CAUDAL DE AGUA MINIMO 4 LITROS MINUTO
- CAUDAL DE AGUA MAXIMO 13 LITROS MINUTO
- PRESION DE EJERCICIO 0,5 A 6 BAR

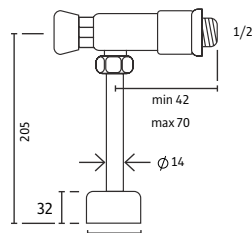
## TEMPORIZADOS URINARIO FOTOCELULA



CODIGO	GRTEM0808
DESCRIPCION	TEMPORIZADO URINARIO FOTOCELULA 8112
EAN	8431977008690
CAJA	1/5
PVP (€)	<b>430,087</b>

- CUERPO LATON CW617N
- ACTIVACION 4 SEGUNDOS DESPUES DE DETECTAR A LA PERSONA UN MINIMO DE 8 SEGUNDOS
- A UNA DISTANCIA MAXIMA DE 40 CMS. SE INICIA DESCARGA AL SEPARARSE ESTA UN MINIMO DE 1 SEGUNDO DEL GRIFO
- CIERRE AUTOMATICO TRAS 6 SEGUNDOS
- FUNCIONAMIENTO CON 4 PILAS ALCALINAS

## TEMPORIZADO PARA URINARIO



CODIGO	GRTEM1016
DESCRIPCION	TEMPORIZADO 316 PARA URINARIO CON TUBO BAJANTE
EAN	8431977008697
CAJA	1/10
PVP (€)	<b>63,579</b>

### ARTÍCULO EN PROMOCIÓN POR CANTIDADES

- CUERPO LATON CW617N
- TIEMPO DE APERTURA 10 SEGUNDOS
- CAUDAL DE AGUA MINIMO 4 LITROS MINUTO
- CAUDAL DE AGUA MAXIMO 13 LITROS MINUTO
- PRESION DE EJERCICIO 0,5 A 6 BAR



# AYUDAS TECNICAS A LA MOVILIDAD

---

*Well lately I've been standing out in the freezing rain  
I'm winging down the street in search of new games  
Hustling through these nightlights' diamond glow  
Well Frankie I don't know what I'm gonna find  
Maybe nothing at all, maybe a world I can call mine  
Shining like these streetlights down here on the strand  
Bright as the rain in the palm of your hand*

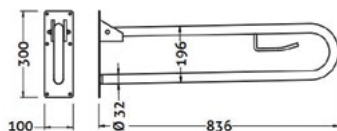
*Frankie ( Bruce Springsteen )*



# SERIE DISCAPACITADOS

## ACCESORIOS BAÑO ACERO INOX.304 Y 100% LATON

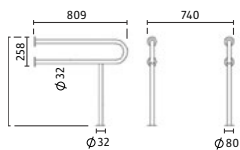
### BARRA ABATIBLE Y PORTARROLLO INOX AISI 304



CODIGO	CBATG9032
DESCRIPCION	BARRA ABATIBLE ADF CON PORTARROLLO ADF BNH-9032 INOX AISI 304
EAN	8419772990341
CAJA	1/6
PVP (€)	<b>122,711</b>

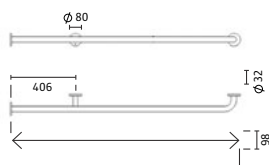
ARTÍCULO EN PROMOCIÓN POR CANTIDADES

### BARRA PARED SUELO LAVABOS-WC INOX AISI 304



CODIGO	CBATG9010
DESCRIPCION	BARRA FIJA ADF PARED SUELO BNH29010 PARA LAVABO AISI 304
EAN	8419772990348
CAJA	1/6
PVP (€)	<b>96,530</b>

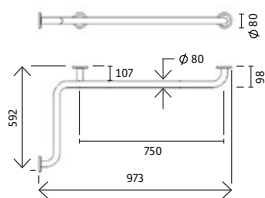
### BARRA RECTA 140 CMS 2 TRAMOS INOX AISI 304



CODIGO	CBATG9021
DESCRIPCION	BARRA RECTA ADF 140 CMS LARGO EN 2 TRAMOS BNH-29021 AISI 304
EAN	84197729903558
CAJA	1/6
PVP (€)	<b>84,219</b>

ARTÍCULO EN PROMOCIÓN POR CANTIDADES

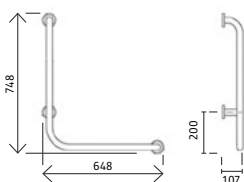
**BARRA ANGULAR 80X55CMS ACERO INOX AISI 304**



<b>CODIGO</b>	CBATG9022
<b>DESCRIPCION</b>	BARRA ANGULAR ADF BNH-29022 ACERO INOX AISI304 PARA W.C Y DUCHA
<b>EAN</b>	84197729903565
<b>CAJA</b>	1/10
<b>PVP (€)</b>	<b>86,104</b>

**ARTÍCULO EN PROMOCIÓN POR CANTIDADES**

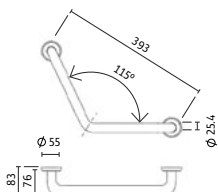
**BARRA EN L 75X65 CMS INOX AISI 304**



<b>CODIGO</b>	CBATG9020
<b>DESCRIPCION</b>	BARRA ANGULO EN L 75X65 ADF BNH-9020 ACER.AISI 316 PARA W.C Y LAVABO
<b>EAN</b>	84197729903572
<b>CAJA</b>	1/10
<b>PVP (€)</b>	<b>83,594</b>

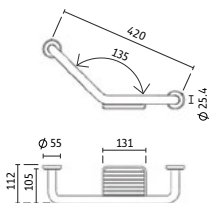
**ARTÍCULO EN PROMOCIÓN POR CANTIDADES**

**ASIDERO CURVO ACERO INOX AISI 304**



<b>CODIGO</b>	CBATG9511
<b>DESCRIPCION</b>	ASIDERO CURVO ADF ACERO INOX AISI 304 ANH-501B
<b>EAN</b>	84197729903579
<b>CAJA</b>	1/10
<b>PVP (€)</b>	<b>34,024</b>

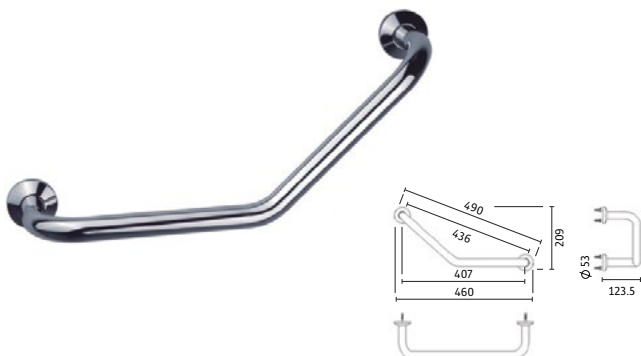
**ASIDERO CURVO Y JABONERA REJILLA INOX AISI 304**



<b>CODIGO</b>	CBATG9521
<b>DESCRIPCION</b>	ASIDERO CURVO ADF ACERO INOX AISI 304 ANH-501B CON JABONERA
<b>EAN</b>	84197729903586
<b>CAJA</b>	1/10
<b>PVP (€)</b>	<b>35,568</b>

<b>CBSAN0040</b>
ASIDERO CURVO ADF 100% LATON R.40 CON JABONERA
84197729903600
1/12
<b>35,022</b>

### ASIDERO CURVO 100% LATON ADF




CODIGO	CBSAN0041
DESCRIPCION	ASIDERO CURVO ADF 100% LATON R.41
EAN	84197729903593
CAJA	1/12
PVP (€)	<b>34,024</b>

### ASIDERO RECTO ADF BLANCO- 20 CMS LARGO



CODIGO	CBCRO2054
DESCRIPCION	ASIDERO RECTO ADF BLANCO- 20 CMS LARGO
EAN	84197729903621
CAJA	1/20
PVP (€)	<b>18,779</b>

### ASIDERO RECTO 75 CMS ACERO INOX AISI 304 ADF



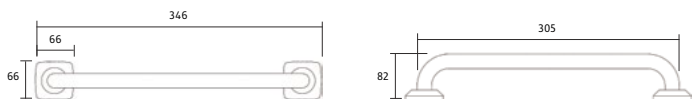
CODIGO	CBATG9501
DESCRIPCION	ASIDERO RECTO ADF ANH-501 ACERO INOX AISI 304- 75 CMS LARGO
EAN	84197729903607
CAJA	1/12
PVP (€)	<b>37,394</b>

### ASIDERO RECTO ADF ACERO INOX AIS

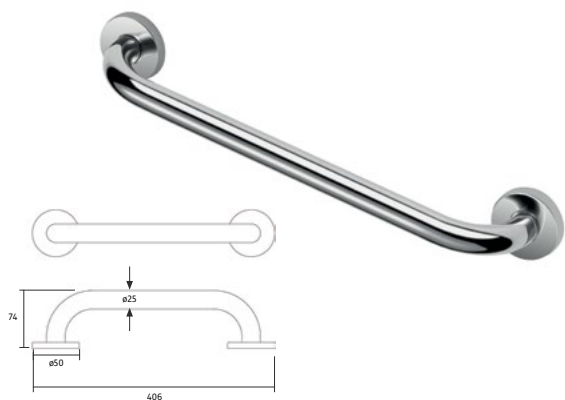


CODIGO	CBATG9290
DESCRIPCION	ASIDERO RECTO ADF ANH-290 ACERO INOX AISI 304-30 CMS LARGO ANTIDESLIZANTE
EAN	84197729903621
CAJA	1/12
PVP (€)	<b>23,545</b>

ARTÍCULO EN PROMOCIÓN POR CANTIDADES



**ASIDERO RECTO 100% LATON ADF**

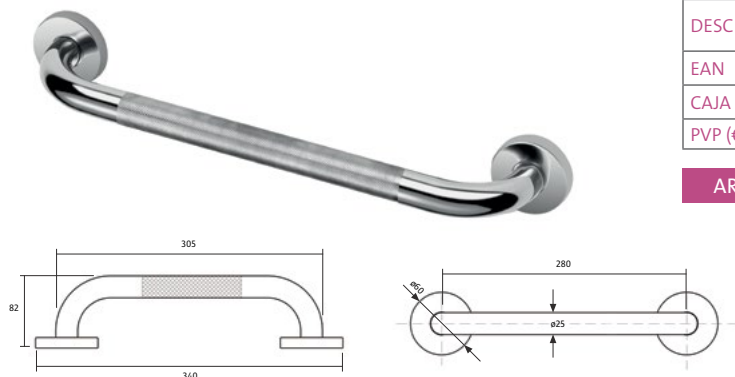


<b>CODIGO</b>	CBSAN0042
<b>DESCRIPCION</b>	ASIDERO RECTO ADF R.42 ACERO INOX 201 LARGO 25 CMS
<b>EAN</b>	84197729903628
<b>CAJA</b>	1/24
<b>PVP (€)</b>	<b>23,429</b>

<b>CBSAN0043</b>
ASIDERO RECTO ADF R.43 ACERO INOX 201 LARGO 40 CMS
84197729903635
1/40
<b>28,673</b>

ARTÍCULO EN PROMOCIÓN POR CANTIDADES

**ASIDERO RECTO ANTIDESLIZANTE AISI 304 ADF**



<b>CODIGO</b>	CBATG0401
<b>DESCRIPCION</b>	ASIDERO RECTO ADF ANH-401G ACERO INOX AISI316 LARGO 30 CMS ANTIDESLIZANTE
<b>EAN</b>	84197729903642
<b>CAJA</b>	1/24
<b>PVP (€)</b>	<b>24,348</b>

ARTÍCULO EN PROMOCIÓN POR CANTIDADES

**ASIENTO PLATO DUCHA ADF**



<b>CODIGO</b>	CBCRO3057
<b>DESCRIPCION</b>	ASIENTO PLATO DUCHA ACERO INOX PLEGABLE C/SOPORTE A SUELO ASIENTO ABS ANTIDESLIZANTE
<b>EAN</b>	84197729903649
<b>CAJA</b>	1/4
<b>PVP (€)</b>	<b>142,697</b>

- LARGO 35,5 CMS
- ANCHO 32 CMS
- ALTURA 45 CMS
- DURANTE SU USO LA PARTE INFERIOR DEL SOPORTE DEBE HACER TOPE EN LA UNION PARED-SUELO PARA UNA PERFECTA RESISTENCIA
- DRENAJE QUE ENVITA EL ESTANCAMIENTO DEL AGUA

**ASIENTO BAÑERA ADF ASIENTO ABS**



<b>CODIGO</b>	CBCRO3055
<b>DESCRIPCION</b>	ASIENTO BAÑERA ADF BARRA ACERO INOX AISI304 ASIENTO ABS ANTIDESLIZANTE
<b>EAN</b>	84197729903656
<b>CAJA</b>	1/4
<b>PVP (€)</b>	<b>80,408</b>

- LARGO 73 CMS
- ANCHO 30 CMS
- ALTURA 26 CMS
- MADERA TRATADA TIPO SAUNAS





# COLECTIVIDADES

---

*Drowning  
In the sea of love  
Where everyone would love to drown  
But now it's gone  
It doesn't matter what for  
When you build your house  
Then call me home  
And he was just like  
A great dark wing  
Said Sara  
You're the poet in my heart  
Never change  
Never stop*

*Sara ( Fleetwood Mac )*

## SECAMANOS ACERO INOX.304 Y ABS REFORZADO



<b>CODIGO</b>	GRCOM0030
<b>DESCRIPCION</b>	SECAMANOS AUTOMATICO ADF CORTINA DE AIRE ABS COLOR PLATA SATINADO
<b>EAN</b>	8431977009529
<b>CAJA</b>	1/4
<b>PVP (€)</b>	<b>535,293</b>

ARTÍCULO EN PROMOCIÓN POR CANTIDADES

- Secador de manos de alta velocidad por cortina de aire
- Sistema de detección de manos por lector en la parte interior inferior de la cavidad de secado
- Un sensor colocado en la parte superior detecta la salida de las manos y corta el funcionamiento
- El diseño de la zona de secado, así como su sistema de cortina de aire, maximiza el rendimiento del flujo de aire para acelerar el secado.
- Iluminación por led azulado en la zona de secado durante el funcionamiento
- Con bandeja extraíble recoge-aguas con filtro de partículas
- Trabaja con motor sin escobillas de gran velocidad de giro y nulo requisito de mantenimiento o desgaste.
- Equipado con interruptor encendido-apagado aislado en cajetín lateral.
- Incorpora interruptor para el corte de la resistencia calorífica con el consiguiente ahorro energético
- Dispone de interruptor selector de la velocidad de salida de aire
- Alimentación: 230 v / 50 Hz
- Potencia total: 1650 W
- Potencia calorífica: 1000 W
- Consumo: 7,5 A
- Velocidad del aire: 95 m/s
- Caudal de soplado: 180 m<sup>3</sup>/h
- Tiempo de secado: 6-9 s
- Medidas: 330 x 220 x 687 mm

## SECAMANOS PULSADOR MANUAL ADF ACERO INOX

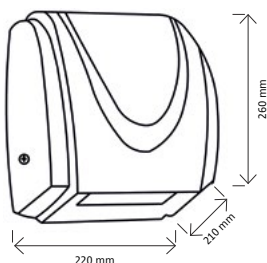


<b>CODIGO</b>	GRCOM0029
<b>DESCRIPCION</b>	SECAMANOS ADF PULSADOR MANUAL ACERO INOX AISI304
<b>EAN</b>	8431977009535
<b>CAJA</b>	1/4
<b>PVP (€)</b>	<b>255,398</b>

### ARTÍCULO EN PROMOCIÓN POR CANTIDADES

- Secador de manos de funcionamiento por accionamiento pulsador
- Fabricado en chapa de acero inoxidable de 1,5 mm de espesor acabado pulido brillo
- Sistema Antivándalico
- Con tobera de salida de aire orientable 360º
- Incorpora doble protección térmica sobre los elementos de temperatura
- Tiempo de funcionamiento predeterminado de 50 s por pulsación
- Alimentación: 220 v / 50 Hz
- Potencia 2500 w
- Potencia calorífica 2200 w
- Velocidad del aire 22m/s
- Caudal soplado 270 m3/h
- Tiempo de secado 30 segundos

## SECAMANOS AUTOMATICO ADF ABS REFORZADO



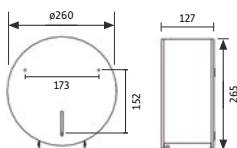
<b>SERIE</b>	GRCOM0031
<b>CODIGO</b>	SECAMANOS AUTOMATICO ADF ABS REFORZADO 2100W
<b>DESCRIPCION</b>	8431977009636
<b>CAJA</b>	1/5
<b>PVP (€)</b>	<b>149,760</b>

### ARTÍCULO EN PROMOCIÓN POR CANTIDADES

- Carcasa de ABS inyectado Estructura interior en plástico ignífugo inyectado
- Voltage 220v/50HZ,9A
- Potencia total: 1650 W
- Potencia calorífica: 1590 W
- Consumo: 6,8 A Rango detección: 50 a 200 mm
- Velocidad del aire: >35 m/s
- Temperatura del aire: 65°C +/-10°C
- Tiempo de secado: 30 s



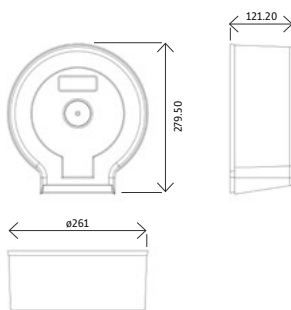
DISPENSADOR HIGIENICO GIGANTE ADF ACERO INOX



CODIGO	CBATG0300
DESCRIPCION	DISPENSADOR HIGIENICO GIGANTE ADF AISI304 TD830 DIAMETRO 26 CMS
EAN	8431977009807
CAJA	1/10
PVP (€)	<b>64,741</b>

ARTÍCULO EN PROMOCIÓN POR CANTIDADES

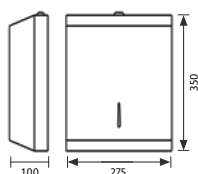
DISPENSADOR HIGIENICO GIGANTE ADF ABS



CODIGO	CBCOL0300
DESCRIPCION	DISPENSADOR HIGIENICO GIGANTE ADF ABS T2W JUMBO
EAN	8431977009814
CAJA	1/12
PVP (€)	<b>25,134</b>

ARTÍCULO EN PROMOCIÓN POR CANTIDADES

DISPENSADOR TOALLITAS PAPEL ADF ACERO INOX



CODIGO	CBATG0314
DESCRIPCION	DISPENSADOR TOALLITAS ADF ACERO INOX AISI304 TD8314
EAN	8431977009821
CAJA	1/4
PVP (€)	<b>71,878</b>

ARTÍCULO EN PROMOCIÓN POR CANTIDADES

DISPENSADOR TOALLETAS PAPEL ADF ABS



CODIGO	CBCOL0600
DESCRIPCION	DISPENSADOR TOALLITAS ZIGZAG ADF ABS BLANCO D02003
EAN	8436015950962
CAJA	1/4
PVP (€)	<b>33,190</b>

ARTÍCULO EN PROMOCIÓN POR CANTIDADES

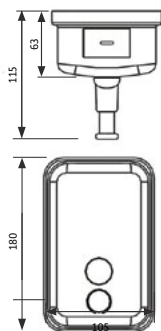


## DISPENSADOR BOBINAS SECAMANOS ADF ABS



<b>CODIGO</b>	CBCOL0800
<b>DESCRIPCION</b>	DISPENSADOR SECAMANOS TRANSPARENTE ABS
<b>EAN</b>	8427950328091
<b>CAJA</b>	1/10
<b>PVP (€)</b>	<b>43,415</b>

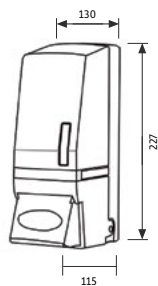
## DOSIFICADOR JABON LIQUIDO ADF ACERO INOX



<b>CODIGO</b>	CBATG0680
<b>DESCRIPCION</b>	DOSIFICADOR JABON LIQUIDO ADF ACERO INOX AISI304 SD680 850 ML
<b>EAN</b>	8431977009743
<b>CAJA</b>	1/10
<b>PVP (€)</b>	<b>30,717</b>

ARTÍCULO EN PROMOCIÓN POR CANTIDADES

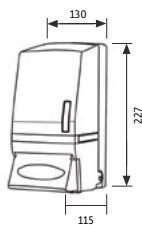
## DOSIFICADOR JABON LIQUIDO ADF ABS



<b>CODIGO</b>	CBDOS0007
<b>DESCRIPCION</b>	DOSIFICADOR JABON LIQUIDO ADF ABS 500ML BICOLOR MJ9055
<b>EAN</b>	8431977009650
<b>CAJA</b>	1/50
<b>PVP (€)</b>	<b>12,911</b>

ARTÍCULO EN PROMOCIÓN POR CANTIDADES

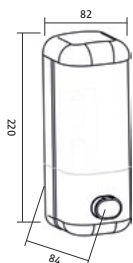
## DOSIFICADOR JABON LIQUIDO ADF ABS



<b>CODIGO</b>	CBDOS0008
<b>DESCRIPCION</b>	DOSIFICADOR JABON LIQUIDO ADF ABS1000ML BICOLOR MJ9056
<b>EAN</b>	8431977009657
<b>CAJA</b>	1/40
<b>PVP (€)</b>	<b>16,810</b>

ARTÍCULO EN PROMOCIÓN POR CANTIDADES

DOSIFICADOR JABON LIQUIDO ADF ABS



CODIGO	CBDOS0006
DESCRIPCION	DOSIFICADOR JABON LIQUIDO ABS 500ML BLANCO ECO A101W
EAN	8431977009664
CAJA	1/60
PVP (€)	<b>9,046</b>

ARTÍCULO EN PROMOCIÓN POR CANTIDADES

DISPENSADOR JABON LIQUIDO ADF ACERO INOX.



CODIGO	GRCOM2714
DESCRIPCION	DISPENSADOR JABON ADF 2712 ACER.INOX 300 ML EMPOTRAR BAJO ENCIMERA LAVABO-FREGADERO
EAN	8431977009750
CAJA	1/10
PVP (€)	<b>14,740</b>

ARTÍCULO EN PROMOCIÓN POR CANTIDADES

DOSIFICADOR GEL HIDROALCOHOLICO Y JABON ADF ABS



CODIGO	CBDOS0009
DESCRIPCION	DOSIFICADOR GEL HIDROALCOHOLICO Y JABON AUTOMAT.ABS SOBREMESA Y PARED 500 ML
EAN	8431977009671
CAJA	1/10
PVP (€)	<b>67,713</b>

- VISOR Falta de contenido
- VOLTAJE 4 PILAS AA/LR6
- INCLUYE ADHESIVO PARA SU COLOCACION PARED O SOBREMESA
- DIMENSIONES: 7,8X15X19,2 CMS
- CAPACIDAD 500 ML

CARRO PARA BOBINAS INDUSTRIALES ADF



CODIGO	CBCOL0200	CBCOL0250
DESCRIPCION	CARRO PIE PORTABOBINAS PAPEL INDUSTRIAL FABRICADO TUBO GALVA LACADO EPOXI MEDIDA 950X400MM	CARRO PARED PORTABOBINAS PAPEL INDUSTRIAL FABRICADO TUBO GALVA LACADO EPOXI MEDIDA 420X400MM
EAN	8427950300554	8400000001687
CAJA	1/1	1/1
PVP (€)	<b>70,924</b>	<b>59,673</b>

## BOBINAS PAPEL HIGIENICO INDUSTRIAL



CODIGO	CBCOL0100
DESCRIPCION	BOBINA PAPEL INDUSTRIAL 400 MTROS 2 CAPAS C15061 PARA 1143 SERVICIOS
EAN	7322540500035
CAJA	2/2
PVP (€)	<b>28,605</b>

## BOBINAS PAPEL HIGIENICO GIGANTE



CODIGO	CBCOL0400
DESCRIPCION	BOBINA PAPEL HIGIENICO GIGANTE 45X130 MTROS 2 CAPAS CELULOSA LAMINADO
EAN	8400000122955
CAJA	12/12
PVP (€)	<b>3,522</b>

## BOBINAS SECAMANOS



CODIGO	CBCOL0900
DESCRIPCION	BOBINA PAPEL MECHA SECAMANOS 150 MTROS 2 CAPAS CO2007 CELULOSA 100% LAMINADA
EAN	8400000123952
CAJA	6/6
PVP (€)	<b>9,638</b>

## BOBINAS PAPEL HIGIENICO DOMESTICO 2 CAPAS TORK



CODIGO	CBCOL1200
DESCRIPCION	PAPEL HIGIENICO DOMESTICO 19 MTROS C15065
EAN	7322540740479
CAJA	12/108
PVP (€)	<b>0,687</b>

## TOALLETAS PAPEL ZIC ZAG PAQUETE



CODIGO	CBCOL0700
DESCRIPCION	PAQUETE 200 TOALLITAS PAPEL TISSUE 2 CAPAS C03001 ZIG ZAG
EAN	8423624415050
CAJA	1/20
PVP (€)	<b>3,159</b>



# CABINAS HIDROMASAJE

---

*Oh, what did you see  
My blue-eyed son?  
And what did you see  
My darling young one?  
I saw a newborn baby with wild wolves all around it  
I saw a highway of diamonds with nobody on it  
I saw a black branch with blood that kept drippin'  
I saw a room full of men with their hammers a-bleedin'  
I saw a white ladder all covered with water  
I saw ten thousand talkers whose tongues were all broken  
I saw guns and sharp swords in the hands of young children  
And it's a hard, it's a hard  
It's a hard, and it's a hard  
It's a hard rain's a-gonna fall*

A HARD RAIN'S A GONNA FALL (BOB DYLAN)

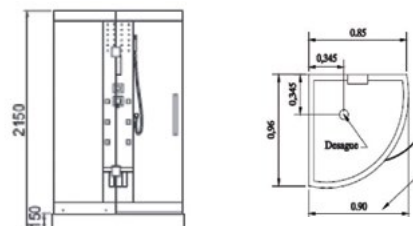




### CABINA HIDROMASAJE WS302 CRISTAL TRANSPARENTE 90X90X215 ADF

- PROTECCION SISTEMA ELECTRICO MEDIANTE REACTANCIA
- CRISTALES ANTIRROTURAS
- SAUNA O BAÑO DE VAPOR CON TEMPERATURA AJUSTABLE
- PROGRAMADOR DE TIEMPO PARA ACTIVACION DE FUNCIONES
- LUZ EN EL TECHO CON ROCIADOR DUCHA DE LUJO
- LUCES DECORATIVA EN EL PANEL PRINCIPAL
- EXTRACTOR DE VAPORES
- RADIO CON MEMORIZACION DE CANALES
- CONEXIÓN PARA CD
- RECIBIDOR LLAMADAS DE TELEFONO MANOS LIBRES
- DESINFECCION DE OZONO (AUTOLIMPIANTE)
- JETS LUJO DE LATON CROMADO
- 10 SALIDAS DE AGUA
- ESPEJO CON ESTANTE PROTOOBJETOS
- TERMOSTATICA
- AROMATERAPIA
- APERTURA DE PUERTA DESDE EL EXTERIOR DE DERECHA A IZQUIERDA
- TRANSPORTE INCLUIDO
- MONTAJE APARTE A REALIZAR POR NUESTRO SAT

<b>CODIGO</b>	CAADF0302
<b>DESCRIPCION</b>	CABINA HIDROMASAJE ADF WS302 SERIE CRISTAL TRANSPARENTE 90X90X215
<b>EAN</b>	8421790034556
<b>CAJA</b>	1/1
<b>PVP (€)</b>	<b>2.550</b>

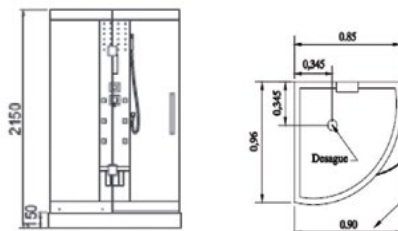




**CABINA HIDROMASAJE WS302A CRISTAL AZUL 90X90X215 ADF**

- PROTECCION SISTEMA ELECTRICO MEDIANTE REACTANCIA
- CRISTALES ANTIRROTURAS
- SAUNA O BAÑO DE VAPOR CON TEMPERATURA AJUSTABLE
- PROGRAMADOR DE TIEMPO PARA ACTIVACION DE FUNCIONES
- LUZ EN EL TECHO CON ROCIADOR DUCHA DE LUJO
- LUCES DECORATIVA EN EL PANEL PRINCIPAL
- EXTRACTOR DE VAPORES
- RADIO CON MEMORIZACION DE CANALES
- CONEXIÓN PARA CD
- RECIBIDOR LLAMADAS DE TELEFONO MANOS LIBRES
- DESINFECCION DE OZONO (AUTOLIMPIANTE)
- JETS LUJO DE LATON CROMADO
- 10 SALIDAS DE AGUA
- ESPEJO CON ESTANTE PROTOAOBJETOS
- TERMOSTATICA
- AROMATERAPIA
- APERTURA DE PUERTA DESDE EL EXTERIOR DE DERECHA A IZQUIERDA
- TRANSPORTE INCLUIDO
- MONTAJE APARTE A REALIZAR POR NUESTRO SAT

<b>CODIGO</b>	CAADF0303
<b>DESCRIPCION</b>	CABINA HIDROMASAJE ADF WS302A SERIE CRISTAL AZUL 90X90X215
<b>EAN</b>	8421790034563
<b>CAJA</b>	1/1
<b>PVP (€)</b>	<b>2.550</b>

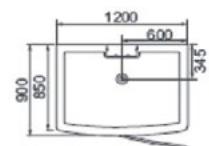
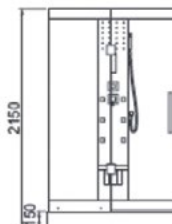




### CABINA HIDROMASAJE WS300 CRISTAL TRANSPARENTE 120X80X215 ADF

- PROTECCION SISTEMA ELECTRICO MEDIANTE REACTANCIA
- CRISTALES ANTIRROTURAS
- SAUNA O BAÑO DE VAPOR CON TEMPERATURA AJUSTABLE
- PROGRAMADOR DE TIEMPO PARA ACTIVACION DE FUNCIONES
- LUZ EN EL TECHO CON ROCIADOR DUCHA DE LUJO
- LUCES DECORATIVA EN EL PANEL PRINCIPAL
- EXTRACTOR DE VAPORES
- RADIO CON MEMORIZACION DE CANALES
- CONEXIÓN PARA CD
- RECIBIDOR LLAMADAS DE TELEFONO MANOS LIBRES
- DESINFECCION DE OZONO (AUTOLIMPIANTE)
- JETS LUJO DE LATON CROMADO
- 10 SALIDAS DE AGUA
- ESPEJO CON ESTANTE PROTOOBJETOS
- TERMOSTATICA
- AROMATERAPIA
- APERTURA DE PUERTA DESDE EL EXTERIOR DE DERECHA A IZQUIERDA
- TRANSPORTE INCLUIDO
- MONTAJE APARTE A REALIZAR POR NUESTRO SAT

<b>CODIGO</b>	CAADF0304
<b>DESCRIPCION</b>	CABINA HIDROMASAJE ADF SERIE CRISTAL TRANSPARENTE 120X80X215 CON SAUNA
<b>EAN</b>	8421790034570
<b>CAJA</b>	1/1
<b>PVP (€)</b>	<b>2.640</b>



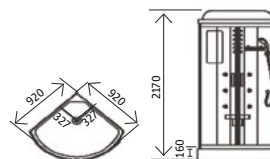




**CABINA HIDROMASAJE 9090K CRISTAL TRANSPARENTE 90X90 ADF**

- PROTECCION SISTEMA ELECTRICO MEDIANTE REACTANCIA
- CRISTALES ANTIRROTURAS
- SAUNA O BAÑO DE VAPOR CON TEMPERATURA AJUSTABLE
- PROGRAMADOR DE TIEMPO PARA ACTIVACION DE FUNCIONES
- LUZ EN EL TECHO CON ROCIADOR DUCHA DE LUJO
- LUCES DECORATIVA EN EL PANEL PRINCIPAL
- EXTRACTOR DE VAPORES
- RADIO CON MEMORIZACION DE CANALES
- CONEXIÓN PARA CD
- RECIBIDOR LLAMADAS DE TELEFONO MANOS LIBRES
- DESINFECCION DE OZONO (AUTOLIMPIANTE)
- JETS LUJO
- 10 SALIDAS DE AGUA
- ESPEJO CON ESTANTE PROTOBJETOS
- TERMOSTATICA
- AROMATERAPIA
- MASAJE CERVICALES
- APERTURA DE PUERTAS SISTEMA CORREDERAS
- TRANSPORTE INCLUIDO
- MONTAJE APARTE A REALIZAR POR NUESTRO SAT

<b>CODIGO</b>	CAADF9090
<b>DESCRIPCION</b>	CABINA HIDROMASAJE ADF 9090K SERIE CRISTAL TRANSPARENTE 92X92X215 CON SAUNA
<b>EAN</b>	8421790034577
<b>CAJA</b>	1/1
<b>PVP (€)</b>	<b>2.163</b>



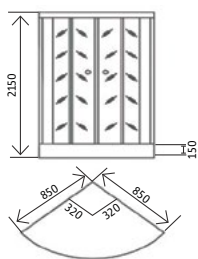


**CABINA HIDROMASAJE YSL-6606 SERIE FIBRA 85X85 AD**

<b>CODIGO</b>	CAADF6607
<b>DESCRIPCION</b>	CABINA HIDROMASAJE ADF YSL-6606 SERIE FIBRA 85X85X215 CON SAUNA
<b>EAN</b>	8421790034584
<b>CAJA</b>	1/1
<b>PVP (€)</b>	<b>2.075</b>

<b>CODIGO</b>	CAADF6606
<b>DESCRIPCION</b>	CABINA HIDROMASAJE ADF YSL-6606 SERIE FIBRA 85X85X215 SIN SAUNA
<b>EAN</b>	8421790034591
<b>CAJA</b>	1/1
<b>PVP (€)</b>	<b>1.515</b>

- PROTECCION SISTEMA ELECTRICO MEDIANTE REACTANCIA
- CRISTALES ESPESOR 5 MM
- SAUNA O BAÑO DE VAPOR CON TEMPERATURA AJUSTABLE
- PROGRAMADOR DE TIEMPO PARA ACTIVACION DE FUNCIONES
- LUZ EN EL TECHO CON ROCIADOR DUCHA DE LUJO
- EXTRACTOR DE VAPORES
- RADIO CON MEMORIZACION DE CANALES
- CONEXIÓN PARA CD
- RECIBIDOR LLAMADAS DE TELEFONO MANOS LIBRES
- PARTE TRASERA EN UNA SOLA PIEZA QUE EVITA FILTRACIONES DE AGUA
- MASAJE DE PIES
- DESINFECCION DE OZONO (AUTOLIMPIANTE)
- BARRA DUCHA DESLIZANTE CON MANGO VARIAS POSICIONES
- 12 SALIDAS DE AGUA
- ESPEJO Y ESTANTES PROTOOBJETOS
- TERMOSTATICA
- AROMATERAPIA
- MASAJE CERVICALES
- APERTURA DE PUERTAS SISTEMA CORREDERAS
- TRANSPORTE INCLUIDO
- MONTAJE APARTE A REALIZAR POR NUESTRO SAT

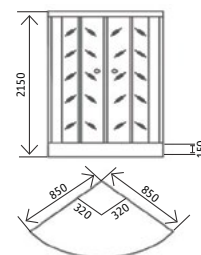


**CABINA HIDROMASAJE YSL-6610 FIBRA 75X95**

- PROTECCION SISTEMA ELECTRICO MEDIANTE REACTANCIA
- CRISTALES ESPESOR 5 MM
- SAUNA O BAÑO DE VAPOR CON TEMPERATURA AJUSTABLE
- PROGRAMADOR DE TIEMPO PARA ACTIVACION DE FUNCIONES
- LUZ EN EL TECHO CON ROCIADOR DUCHA DE LUJO
- EXTRACTOR DE VAPORES
- RADIO CON MEMORIZACION DE CANALES
- CONEXIÓN PARA CD
- RECIBIDOR LLAMADAS DE TELEFONO MANOS LIBRES
- PARTE TRASERA EN UNA SOLA PIEZA QUE EVITA FILTRACIONES DE AGUA
- MASAJE DE PIES
- DESINFECCION DE OZONO (AUTOLIMPIANTE)
- BARRA DUCHA DESLIZANTE CON MANGO VARIAS POSICIONES
- 12 SALIDAS DE AGUA
- ESPEJO Y ESTANTES PROTOBJETOS
- TERMOSTATICA
- AROMATERAPIA
- MASAJE CERVICALES
- APERTURA DE PUERTAS SISTEMA CORREDERAS
- TRANSPORTE INCLUIDO
- MONTAJE APARTE A REALIZAR POR NUESTRO SAT

<b>CODIGO</b>	CAADF6610
<b>DESCRIPCION</b>	CABINA HIDROMASAJE ADF YSL-6610 SERIE FIBRA 75X95 ASIENTO DERECHA
<b>EAN</b>	8421790034598
<b>CAJA</b>	1/1
<b>PVP (€)</b>	<b>1.835</b>

<b>CODIGO</b>	CAADF6611
<b>DESCRIPCION</b>	CABINA HIDROMASAJE ADF YSL-6610 SERIE FIBRA 75X95 ASIENTO IZQUIERDA
<b>EAN</b>	8421790034605
<b>CAJA</b>	1/1
<b>PVP (€)</b>	<b>1.835</b>

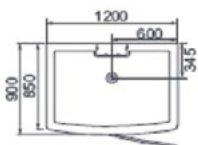
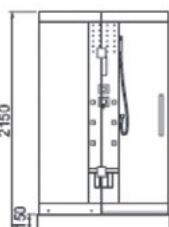


## CABINA HIDROMASAJE YSL-6602 FIBRA 120X80

CODIGO	CAADF6602
DESCRIPCION	CABINA HIDROMASAJE ADF YSL-6602 SERIE FIBRA 120X80 ASIENTO DERECHA
EAN	8421790034612
CAJA	1/1
PVP (€)	<b>2.430</b>

CODIGO	CAADF6603
DESCRIPCION	CABINA HIDROMASAJE ADF YSL-6602 SERIE FIBRA 120X80 ASIENTO IZQUIERDA
EAN	8421790034619
CAJA	1/1
PVP (€)	<b>2.430</b>

- PROTECCION SISTEMA ELECTRICO MEDIANTE REACTANCIA
- CRISTALES ESPESOR 5 MM
- SAUNA O BAÑO DE VAPOR CON TEMPERATURA AJUSTABLE
- PROGRAMADOR DE TIEMPO PARA ACTIVACION DE FUNCIONES
- LUZ EN EL TECHO CON ROCIADOR DUCHA DE LUJO
- EXTRACTOR DE VAPORES
- RADIO CON MEMORIZACION DE CANALES
- CONEXIÓN PARA CD
- RECIBIDOR LLAMADAS DE TELEFONO MANOS LIBRES
- PARTE TRASERA EN UNA SOLA PIEZA QUE EVITA FILTRACIONES DE AGUA
- MASAJE DE PIES
- DESINFECCION DE OZONO (AUTOLIMPIANTE)
- BARRA DUCHA DESLIZANTE CON MANGO VARIAS POSICIONES
- 12 SALIDAS DE AGUA
- ESPEJO Y ESTANTES PROTOBJETOS
- TERMOSTATICA
- AROMATERAPIA
- MASAJE CERVICALES
- APERTURA DE PUERTAS SISTEMA CORREDERAS
- TRANSPORTE INCLUIDO
- MONTAJE APARTE A REALIZAR POR NUESTRO SAT







# ACCESORIOS BAÑO ACERO INOX AIS304 Y 100% LATON

---

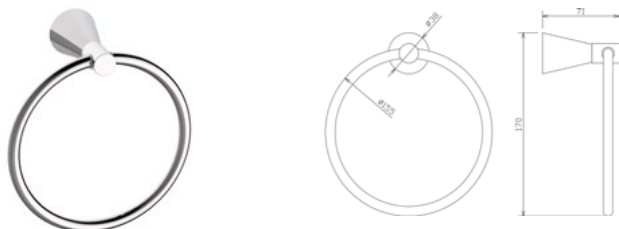
*This is no time for congratulations  
this is no time to turn your back  
this is no time for circumlocution  
this is no time for learned speech  
This is no time to count your blessings  
this is no time for private gain  
this is no time to put up or shut up  
this is no time to come back this way again  
There is no time*

*THERE IS NO TIME ( Lou Reed )*



# ACCESORIOS BAÑO ACERO INOX. AISI 304. LATON CW617 SERIE HERCULES

## TOALLERO ANILLA ADF ACERO INOX



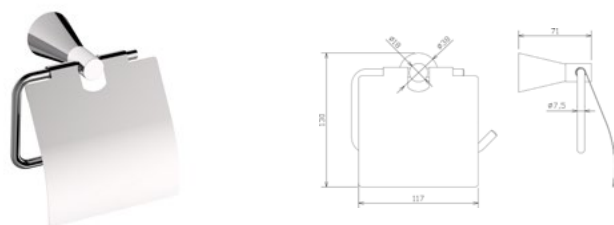
CODIGO	CBATG3200
DESCRIPCION	TOALLERO ANILLA ADF AX03-200 HERCULES LATON CW617
EAN	8436045917041
CAJA	1/40
PVP (€)	<b>22,566</b>

## TOALLERO BARRA ADF ACERO INOX




CODIGO	CBATG3261
DESCRIPCION	TOALLERO BARRA ADF AX03-261 HERCULES LATON CW617 LARGO 60 CMS
EAN	8436045917048
CAJA	1/20
PVP (€)	<b>37,580</b>

## PORTARROLLO ADF ACERO INOX



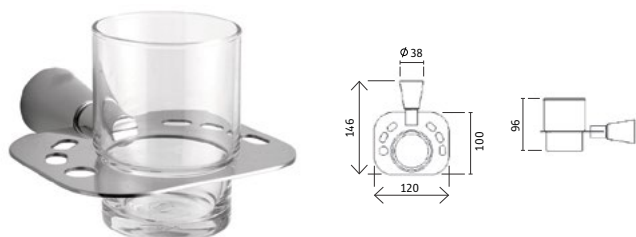
CODIGO	CBATG3301
DESCRIPCION	PORTARROLLO CON TAPA ADF AX03-301 HERCULES LATON CW617
EAN	8436045917055
CAJA	1/40
PVP (€)	<b>26,677</b>

## JABONERA CIEGA ADF ACERO INOX



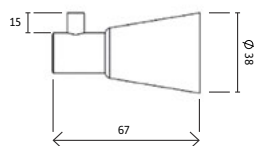
CODIGO	CBATG3401
DESCRIPCION	JABONERA CIEGA ADF AX03-401 HERCULES ACERO INOX AISI304
EAN	8436045917062
CAJA	1/20
PVP (€)	<b>25,641</b>

## PORTACEPILLOS-PORTAVASOS ADF ACERO INOX



CODIGO	CBATG3501
DESCRIPCION	PORTACEPILLOS-PORTAVASOS ADF AX03-601 HERCULES ACERO INOX AISI304
EAN	8436045917069
CAJA	1/20
PVP (€)	<b>30,380</b>

PERCHA COLGADOR ADF ACERO INOX



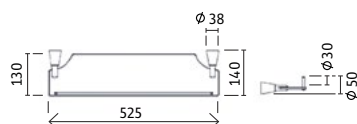
CODIGO	CBATG3701
DESCRIPCION	PERCHA COLGADOR ADF AX03-701 HERCULES LATON CW617
EAN	8436045917076
CAJA	1/100
PVP (€)	<b>15,061</b>

HERCULES ESCOBILLERO PARED AUTOMATICO



CODIGO	CBATG3800
DESCRIPCION	ESCOBILLERO PARED AUTOMATICO ADF AX03-800 HERCULES ACERO INOX AISI 304
EAN	8436045917083
CAJA	1/12
PVP (€)	<b>29,565</b>

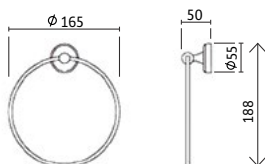
REPISA CRISTAL ADF LARGO 53 CMS ACERO INOX



CODIGO	CBATG3151
DESCRIPCION	REPISA CRISTAL ADF AX03-151 HERCULES ACERO INOX AISI304 LARGO 53 CMS
EAN	8436045917090
CAJA	1/10
PVP (€)	<b>45,428</b>

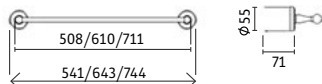
ACCESORIOS BAÑO ACERO INOX.304 + ZINC  
SERIE HELENA

TOALLERO ANILLA ADF ACERO INOX



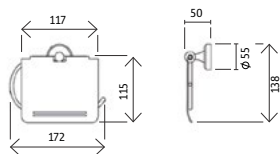
CODIGO	CBATG5270
DESCRIPCION	TOALLERO ANILLA ADF HELENA XT-5270 ACERO INOX AISI304 + PLAFON ZINC
EAN	8436045917141
CAJA	1/40
PVP (€)	<b>15,757</b>

TOALLERO BARRA ADF LARGO 60 CMS ACERO INOX



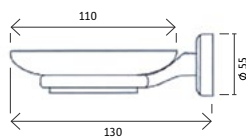
CODIGO	CBATG5031
DESCRIPCION	TOALLERO BARRA ADF HELENA XT-5031 ACERO INOX AISI304 + PLAFON ZINC 60 CMS LARGO
EAN	8436045917148
CAJA	1/20
PVP (€)	<b>31,670</b>

### PORTARROLLO ADF ACERO INOX



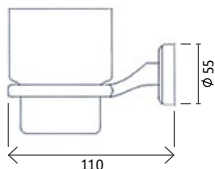
CODIGO	CBATG5370
DESCRIPCION	PORTARROLLO CON TAPA ADF HELENA XT-5370 ACERO INOX AISI304 + PLAFON ZINC
EAN	8436045917155
CAJA	1/40
PVP (€)	<b>23,277</b>

### JABONERA CRISTAL ADF ACERO INOX



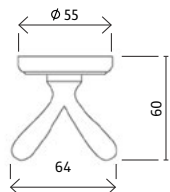
CODIGO	CBATG5480
DESCRIPCION	JABONERA CRISTAL ADF HELENA XT-5480 ACERO INOX AISI304 + PLAFON ZINC
EAN	8436045917162
CAJA	1/20
PVP (€)	<b>13,650</b>

### PORTAVASOS ADF ACERO INOX



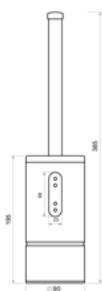
CODIGO	CBATG5530
DESCRIPCION	PORTAVASOS ADF HELENA XT-5530 ACERO INOX AISI 304 + PLAFON ZINC
EAN	8436045917169
CAJA	1/20
PVP (€)	<b>13,650</b>

### PERCHA COLGADOR ADF ACERO INOX



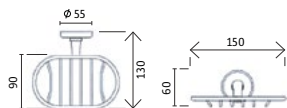
CODIGO	CBATG5717
DESCRIPCION	PERCHA COLGADOR ADF HELENA XT-5717 ACERO INOX AISI304 + PLAFON ZINC
EAN	8436045917176
CAJA	1/100
PVP (€)	<b>12,705</b>

### ESCOBILLERO PARED AUTOMATICO ADF ACERO INOX



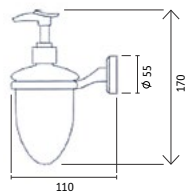
CODIGO	CBATG5870
DESCRIPCION	ESCOBILLERO PARED AUTOMATICO ADF HELENA XT-5870 ACERO INOX AISI304 + PLAFON ZINC
EAN	8436045917183
CAJA	1/12
PVP (€)	<b>29,565</b>

### JABONERA REJILLA ADF ACERO INOX



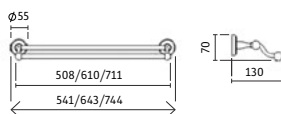
CODIGO	CBATG5470
DESCRIPCION	JABONERA REJILLA ADF HELENA XT-5470 ACERO INOX AISI304 + PLAFON ZINC
EAN	8436045917199
CAJA	1/40
PVP (€)	<b>20,466</b>

DISPENSADOR JABON LIQUIDO ADF



CODIGO	CBATG5280
DESCRIPCION	DISPENSADOR JABON LIQUIDO ADF HELENA XT-5280 ACERO INOX AISI304 + PLAFON ZINC
EAN	8436045917134
CAJA	1/20
PVP (€)	<b>16,097</b>

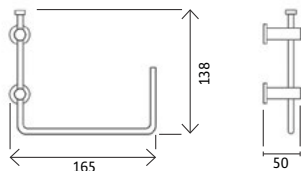
BARRA TOALLERO DOBLE ADF



CODIGO	CBATG5032
DESCRIPCION	BARRA TOALLERO DOBLE ADF HELENA XT-5032 ACERO INOX AISI304 + PLAFON ZINC LARGO 60 CMS
EAN	8436045917127
CAJA	1/10
PVP (€)	<b>32,386</b>


ACCESORIOS BAÑO ACERO INOX.304  
SERIE AMADEUS

TOALLERO ANILLA ADF ACERO INOX



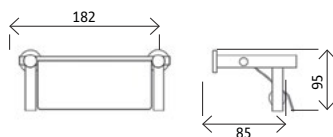
CODIGO	CBATG1200
DESCRIPCION	TOALLERO ANILLA ADF AMADEUS AX10-120 ACERO INOX AISI304 MACIZO
EAN	8436045917241
CAJA	1/40
PVP (€)	<b>25,130</b>

TOALLERO BARRA ADF LARGO 60 CMS ACERO INOX



CODIGO	CBATG1210
DESCRIPCION	TOALLERO BARRA ADF AMADEUS AX10-210 ACERO INOX AISI304 MACIZO LARGO 60CMS
EAN	8436045917248
CAJA	1/20
PVP (€)	<b>35,700</b>

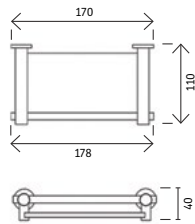
PORTARROLLO ADF ACERO INOX AISI



CODIGO	CBATG1310
DESCRIPCION	PORTARROLLO CON TAPA ADF AMADEUS AX10-310 ACERO INOX AISI304 MACIZO
EAN	8436045917255
CAJA	1/40
PVP (€)	<b>36,623</b>

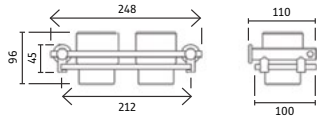


### JABONERA CRISTAL ADF ACERO INOX



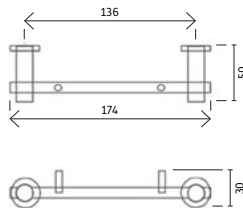
CODIGO	CBATG1410
DESCRIPCION	JABONERA CRISTAL ADF AMADEUS AX10-410 ACERO INOX AISI304 MACIZO
EAN	8436045917262
CAJA	1/20
PVP (€)	<b>33,434</b>

### PORTAVASOS DOBLE CRISTAL ADF ACERO INOX



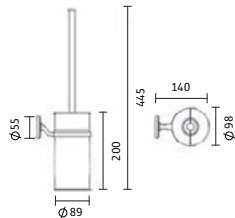
CODIGO	CBATG1502
DESCRIPCION	PORTAVASOS DOBLE CRISTAL ADF AMADEUS AX10-502 ACERO INOX AISI304 MACIZO
EAN	8436045917269
CAJA	1/20
PVP (€)	<b>39,523</b>

### PERCHA COLGADOR DOBLE ADF ACERO INOX



CODIGO	CBATG1720
DESCRIPCION	PERCHA COLGADOR DOBLE ADF AMADEUS AX10-720 ACERO INOX AISI304 MACIZO
EAN	8436045917276
CAJA	1/100
PVP (€)	<b>21,413</b>

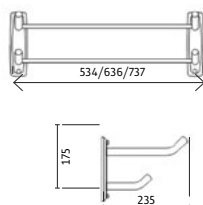

### ESCOBILLERO PARED AUTOMATICO ADF ACERO INOX



CODIGO	CBATG1800
DESCRIPCION	ESCOBILLERO PARED AUTOMATICO ADF AMADEUS AX10-800 ACERO INOX AISI304 MACIZO
EAN	8436045917283
CAJA	1/10
PVP (€)	<b>42,188</b>

## PORTATOALLAS RINCONERAS ESTANTES ABS ACERO INOX. 304 Y 100% LATON

### PORTATOALLAS ADF LARGO 60 CMS ACERO INOX



CODIGO	CBATG0103
DESCRIPCION	PORTATOALLAS ADF LINEA RECTA ANT-103 ACERO INOX AISI304 LARGO 60 CMS
EAN	8436045917306
CAJA	1/4
PVP (€)	<b>48,314</b>

**PORTATOALLAS LINEA RECTA ADF LARGO 60 CMS 100% LATON**



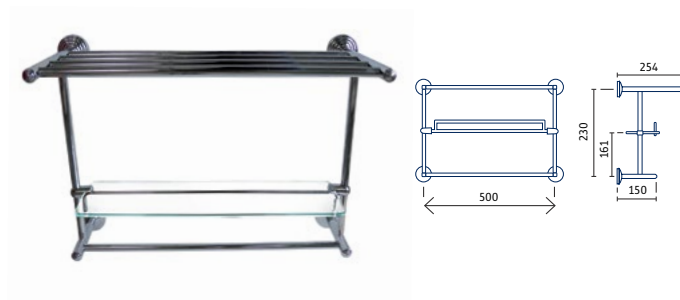
<b>CODIGO</b>	CBSAN0016
<b>DESCRIPCION</b>	PORTATOALLAS ADF 1513-60 LINEA RECTA 100% LATON LARGO 60 CMS
<b>EAN</b>	8436045917326
<b>CAJA</b>	1/4
<b>PVP (€)</b>	<b>45,222</b>

**PORTATOALLAS LINEA CURVA ADF LARGO 60 CMS 100% LATON**



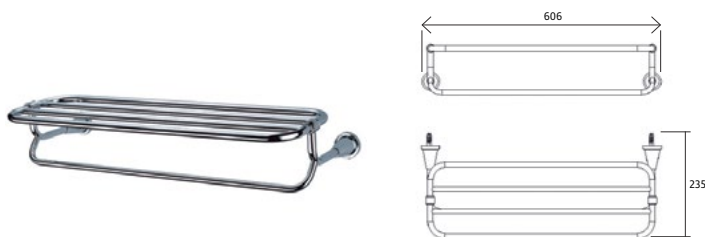
<b>CODIGO</b>	CBSAN0015
<b>DESCRIPCION</b>	PORTATOALLAS ADF 1515-60 LINEA CURVA 100% LATON LARGO 60 CMS
<b>EAN</b>	8436045917336
<b>CAJA</b>	1/4
<b>PVP (€)</b>	<b>44,424</b>

**PORTATOALLAS CON REPISA CRISTAL ADF 100% LATON**



<b>CODIGO</b>	CBSAN0062
<b>DESCRIPCION</b>	PORTATOALLAS CON REPISA CRISTAL ADF 6233-B2 100% LATON LARGO 50 CMS
<b>EAN</b>	8436045917346
<b>CAJA</b>	1/4
<b>PVP (€)</b>	<b>52,923</b>

**PORTATOALLAS ADF SHANGHAI LARGO 60 CMS 100% LATON**




<b>CODIGO</b>	CBSAN7920
<b>DESCRIPCION</b>	PORTATOALLAS ADF SHANGHAI 7920 100% LATON LARGO 60 CMS
<b>EAN</b>	8436045917420
<b>PVP (€)</b>	<b>44,137</b>

**PORTATOALLAS ADF ETIPIA LARGO 60 CMS 100% LATON**



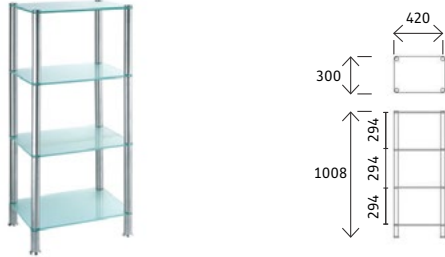
<b>CODIGO</b>	CBSAN7620
<b>DESCRIPCION</b>	PORTATOALLAS ADF ETIPIA 7620 100% LATON LARGO 60 CMS
<b>EAN</b>	8436045917520
<b>CAJA</b>	1/4
<b>PVP (€)</b>	<b>46,055</b>

**PORTATOALLAS PARIS 60 CM 100% LATON ADF**



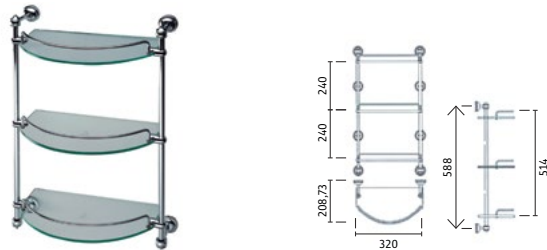
<b>CODIGO</b>	CBSAN6520
<b>DESCRIPCION</b>	PORTATOALLAS ADF PARIS 6520 100% LATON LARGO 60 CMS
<b>EAN</b>	8436045917620
<b>CAJA</b>	1/4
<b>PVP (€)</b>	<b>42,880</b>

**MODULO SUELO 108X42 ACERO INOX AISI 304 CON CRISTLES ADF**



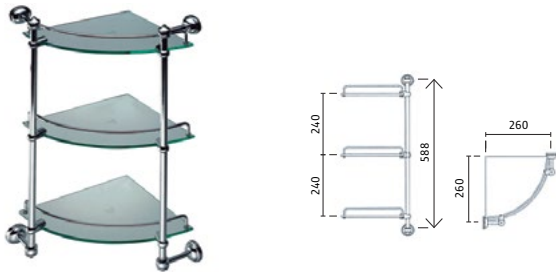
<b>CODIGO</b>	CBATG0144
<b>DESCRIPCION</b>	MODULO SUELO CON CRISTALES ADF ATG-144 ACERO INOX AISI304
<b>EAN</b>	8436045917356
<b>CAJA</b>	1/5
<b>PVP (€)</b>	<b>142,348</b>

**ESTANTE TRIPLE CON CRISTAL 100% LATON ADF**



<b>CODIGO</b>	CBSAN0073
<b>DESCRIPCION</b>	ESTANTE TRIPLE CON CRISTALES ADF 7213-C 100% LATON
<b>EAN</b>	8436045917366
<b>CAJA</b>	1/4
<b>PVP (€)</b>	<b>42,866</b>

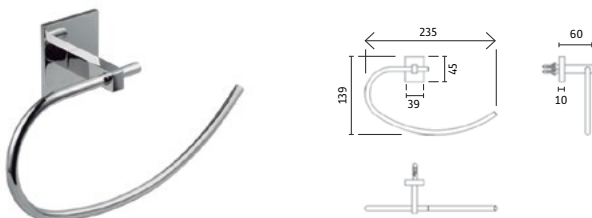
**RINCONERA TRIPLE CON CRISTAL 100% LATON ADF**



<b>CODIGO</b>	CBSAN0072
<b>DESCRIPCION</b>	ESTANTE TRIPLE CON CRISTALES ADF 7213-A 100% LATON
<b>EAN</b>	8436045917376
<b>CAJA</b>	1/4
<b>PVP (€)</b>	<b>42,866</b>

## ACCESORIOS BAÑO ADHESIVO 100% LATON SERIE SYDNEY

**TOALLERO ANILLA ADHESIVO 100% LATON**



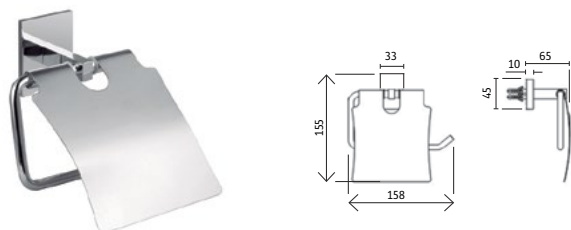
<b>CODIGO</b>	CBSAN3707
<b>DESCRIPCION</b>	TOALLERO ANILLA ADHESIVO ADF SYDNEY 3707 100% LATON
<b>EAN</b>	8436045917741
<b>CAJA</b>	1/40
<b>PVP (€)</b>	<b>28,554</b>

**TOALLERO BARRA ADHESIVO 100% LATON**



<b>CODIGO</b>	CBSAN3703
<b>DESCRIPCION</b>	TOALLERO BARRA ADHESIVO ADF SYDNEY 3705 100% LATON LARGO 60 CMS
<b>EAN</b>	8436045917748
<b>CAJA</b>	1/20
<b>PVP (€)</b>	<b>30,754</b>

**PORTARROLLO CON TAPA ADHESIVO 100% LATON**



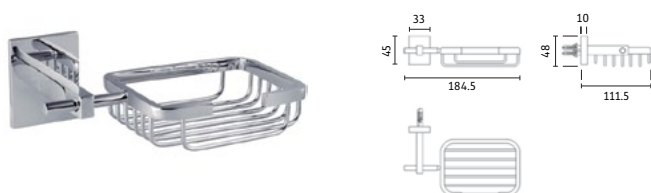
<b>CODIGO</b>	CBSAN3708
<b>DESCRIPCION</b>	PORTARROLLO CON TAPA ADHESIVO ADF SYDNEY 3708 100% LATON
<b>EAN</b>	8436045917755
<b>CAJA</b>	1/40
<b>PVP (€)</b>	<b>24,272</b>

**PORTARROLLO TIPO TORRE ADHESIVO 100% LATON**



<b>CODIGO</b>	CBSAN3709
<b>DESCRIPCION</b>	PORTARROLLO TIPO TORRE ADHESIVO ADF SYDNEY 3708-2 100% LATON
<b>EAN</b>	8436045917713
<b>CAJA</b>	1/40
<b>PVP (€)</b>	<b>24,115</b>

**JABONERA REJILLA ADHESIVA 100% LATON**



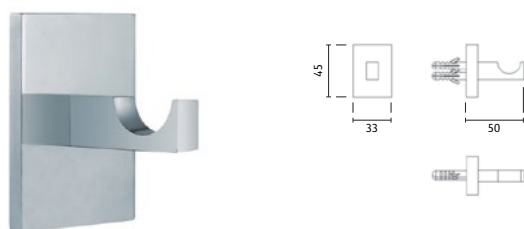
<b>CODIGO</b>	CBSAN3712
<b>DESCRIPCION</b>	JABONERA REJILLA ADHESIVA ADF SYDNEY 3709 100% LATON
<b>EAN</b>	8436045917799
<b>CAJA</b>	1/40
<b>PVP (€)</b>	<b>20,266</b>

**PORTAVASOS DOBLE ADHESIVO 100% LATON**



<b>CODIGO</b>	CBSAN3706
<b>DESCRIPCION</b>	PORTAVASOS DOBLE ADHESIVO ADF SYDNEY 3706 100% LATON
<b>EAN</b>	8436045917769
<b>CAJA</b>	1/20
<b>PVP (€)</b>	<b>24,561</b>

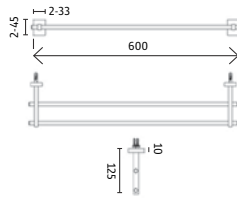
**PERCHA COLGADOR ADHESIVA 100% LATON**



<b>CODIGO</b>	CBSAN3710
<b>DESCRIPCION</b>	PERCHA COLGADOR ADHESIVA ADF SYDNEY 3710 100% LATON
<b>EAN</b>	8436045917776
<b>CAJA</b>	1/100
<b>PVP (€)</b>	<b>16,901</b>

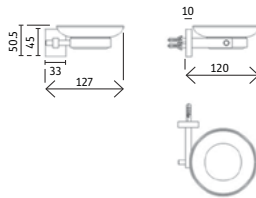


### TOALLERO BARRA DOBLE 50 CMS ADHESIVO 100% LATON



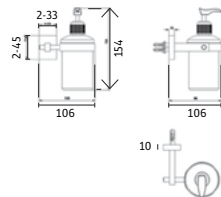
CODIGO	CBSAN3704
DESCRIPCION	TOALLERO BARRA DOBLE ADHESIVO ADF SYDNEY 3704 100% LATON LARGO 60 CMS
EAN	8436045917727
CAJA	1/10
PVP (€)	<b>36,369</b>

### JABONERA CRISTAL ADHESIVA 100% LATON



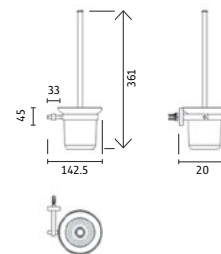
CODIGO	CBSAN3705
DESCRIPCION	JABONERA CRISTAL ADHESIVA ADF SYDNEY 3705 100% LATON
EAN	8436045917762
CAJA	1/40
PVP (€)	<b>20,396</b>

### DISPENSADOR JABON LIQUIDO ADHESIVO 100% LATON



CODIGO	CBSAN3714
DESCRIPCION	DISPENSADOR JABON LIQUIDO ADHESIVO ADF SYDNEY 3714 100% LATON
EAN	8436045917734
CAJA	1/20
PVP (€)	<b>18,094</b>

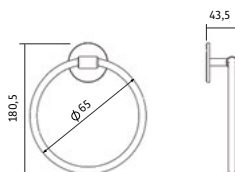
### ESCOBILLERO PARED CRISTAL ADHESIVO 100% LATON



CODIGO	CBSAN3711
DESCRIPCION	ESCOBILLERO PARED ADHESIVO ADF SYDNEY 3711 VASO CRISTAL 100% LATON
EAN	8436045917783
CAJA	1/12
PVP (€)	<b>24,946</b>

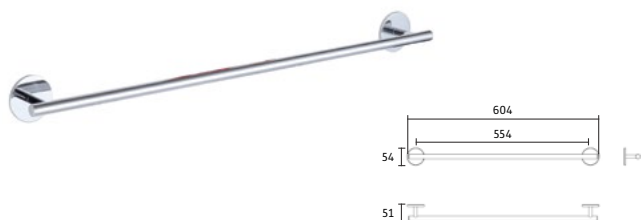
## ACCESORIOS BAÑO ADHESIVO 100% LATON SERIE VICTORIA

### TOALLERO ANILLA ADHESIVO 100% LATON



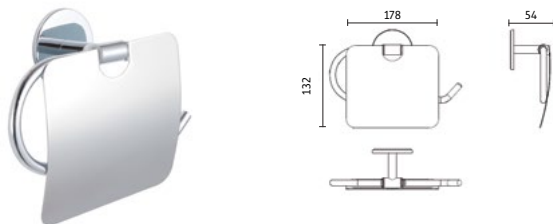
CODIGO	CBSAN3507
DESCRIPCION	TOALLERO ANILLA ADHESIVO ADF VICTORIA 3507 100% LATON
EAN	8436045917855
CAJA	1/40
PVP (€)	<b>17,891</b>

**TOALLERO BARRA ADHESIVO 50 CMS 100% LATON**



<b>CODIGO</b>	CBSAN3503
<b>DESCRIPCION</b>	TOALLERO BARRA ADHESIVO ADF SYDNEY 3503 100% LATON LARGO 50 CMS
<b>EAN</b>	8436045917848
<b>CAJA</b>	1/20
<b>PVP (€)</b>	<b>23,325</b>

**PORTARROLLO CON TAPA ADHESIVO 100% LATON**



<b>CODIGO</b>	CBSAN3508
<b>DESCRIPCION</b>	PORTARROLLO CON TAPA ADHESIVO ADF VICTORIA 3508 100% LATON
<b>EAN</b>	8436045917855
<b>CAJA</b>	1/40
<b>PVP (€)</b>	<b>24,272</b>

**PORTAVASOS SIMPLE ADHESIVO 100% LATON**



<b>CODIGO</b>	CBSAN3501
<b>DESCRIPCION</b>	PORTAVASOS SIMPLE ADHESIVO ADF VICTORIA 3506 100% LATON
<b>EAN</b>	8436045917869
<b>CAJA</b>	1/20
<b>PVP (€)</b>	<b>16,917</b>

**JABONERA CRISTAL ADHESIVA 100% LATON**



<b>CODIGO</b>	CBSAN3505
<b>DESCRIPCION</b>	JABONERA CRISTAL ADHESIVA ADF VICTORIA 3505 100% LATON
<b>EAN</b>	8436045917862
<b>CAJA</b>	1/40
<b>PVP (€)</b>	<b>17,318</b>

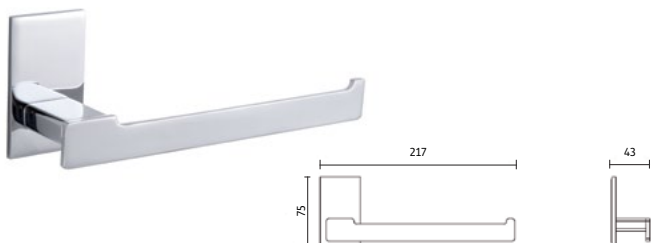
**PERCHA COLGADOR ADHESIVO 100% LATON**



<b>CODIGO</b>	CBSAN3510
<b>DESCRIPCION</b>	PERCHA COLGADOR ADHESIVA ADF VICTORIA 3510 100% LATON
<b>EAN</b>	8436045917876
<b>CAJA</b>	1/100
<b>PVP (€)</b>	<b>12,151</b>


# ACCESORIOS BAÑO ADHESIVO 100% LATON MACIZO SERIE CELTAS

## TOALLERO ANILLA ADHESIVO 100% LATON



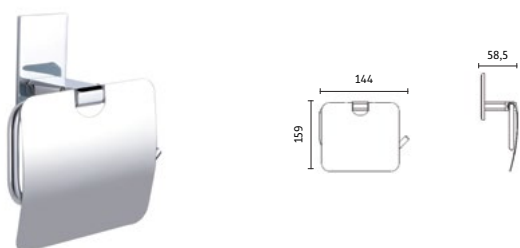
CODIGO	CBSAN3607
DESCRIPCION	TOALLERO ANILLA ADHESIVO ADF CELTAS 3507 100% LATON MACIZO
EAN	8436045917941
CAJA	1/40
PVP (€)	<b>25,792</b>

## CELTAS TOALLERO BARRA ADHESIVO 50 CMS 100% LATON



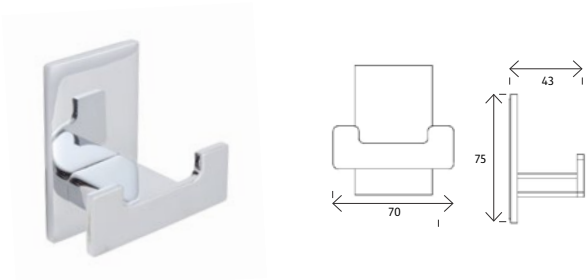
CODIGO	CBSAN3603
DESCRIPCION	TOALLERO BARRA ADHESIVO ADF CELTAS 3603 100% LATON MACIZO LARGO 50CMS
EAN	8436045917948
CAJA	1/20
PVP (€)	<b>47,813</b>

## PORTARROLLO CON TAPA ADHESIVO 100% LATON



CODIGO	CBSAN3608
DESCRIPCION	PORTARROLLO CON TAPA ADHESIVO ADF CELTAS 3608 100% LATON MACIZO
EAN	8436045917955
CAJA	1/40
PVP (€)	<b>30,163</b>

## PERCHA COLGADOR ADHESIVA 100% LATON

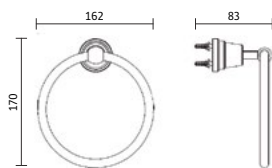


CODIGO	CBSAN3610
DESCRIPCION	PERCHA COLGADOR ADHESIVA ADF CELTAS 3610 100% LATON MACIZO
EAN	8436045917976
CAJA	1/100
PVP (€)	<b>17,842</b>

# ACCESORIOS BAÑO 100% LATON


## SERIE NUEVA YORK

### TOALLERO ANILLA 100% LATON



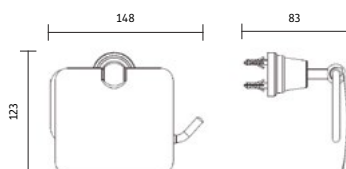
CODIGO	CBSAN7507
DESCRIPCION	TOALLERO ANILLA ADF NUEVA YORK 7507 100% LATON
EAN	8436045917341
CAJA	1/40
PVP (€)	<b>18,846</b>

### TOALLERO BARRA 100% LATON



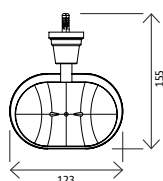
CODIGO	CBSAN7503
DESCRIPCION	TOALLERO BARRA ADF NUEVA YORK 7501 100% LATON LARGO 70 CMS
EAN	8436045917313
CAJA	1/20
PVP (€)	<b>17,553</b>

### PORTARROLLO CON TAPA 100% LATON



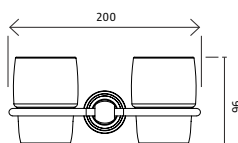
CODIGO	CBSAN7508
DESCRIPCION	PORTARROLLO CON TAPA ADF NUEVA YORK 7508 100% LATON
EAN	8436045917355
CAJA	1/40
PVP (€)	<b>20,070</b>

### JABONERA CIEGA 100% LATON



CODIGO	CBSAN7509
DESCRIPCION	JABONERA CIEGA ADF NUEVA YORK 7509 100% LATON
EAN	8436045917362
CAJA	1/40
PVP (€)	<b>14,169</b>

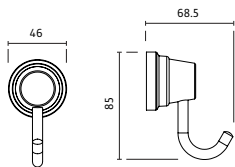
### PORTAVASOS DOBLE 100% LATON



CODIGO	CBSAN7506
DESCRIPCION	PORTAVASOS DOBLE ADF NUEVA YORK 7506 100% LATON
EAN	8436045917369
CAJA	1/20
PVP (€)	<b>14,775</b>

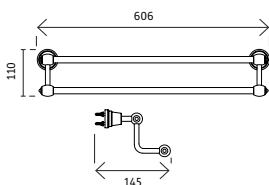


### PERCHA COLGADOR 100% LATON



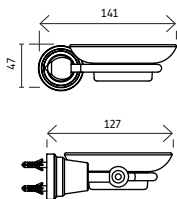
CODIGO	CBSAN7510
DESCRIPCION	PERCHA COLGADOR ADF NUEVA YORK 7510 100% LATON
EAN	8436045917386
CAJA	1/100
PVP (€)	<b>14,109</b>

### TOALLERO BARRA DOBLE 60 CMS 100% LATON



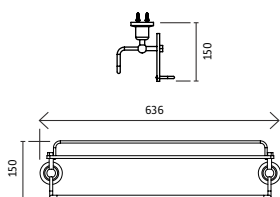
CODIGO	CBSAN7504
DESCRIPCION	TOALLERO BARRA DOBLE ADF NUEVA YORK 7504 100% LATON LARGO 60 CMS
EAN	8436045917327
CAJA	1/10
PVP (€)	<b>20,939</b>

### JABONERA CRISTAL 100% LATON



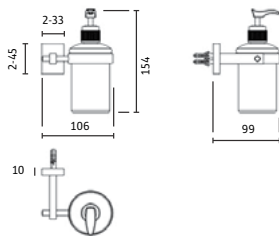
CODIGO	CBSAN7505
DESCRIPCION	JABONERA CRISTAL ADF NUEVA YORK 7505 100% LATON
EAN	8436045917399
CAJA	1/40
PVP (€)	<b>13,328</b>

### REPISA CON CRISTAL 100% LATON



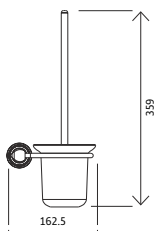
CODIGO	CBSAN7502
DESCRIPCION	REPISA CRISTAL ADF NUEVA YORK 7502 100% LATON
EAN	8436045917390
CAJA	1/10
PVP (€)	<b>24,222</b>

### DISPENSADOR JABON LIQUIDO CRISTAL 100% LATON



CODIGO	CBSAN7514
DESCRIPCION	DISPENSADOR JABON LIQUIDO ADF NUEVA YORK 7514 BOTELLA CRISTAL 100% LATON
EAN	8436045917334
CAJA	1/20
PVP (€)	<b>12,181</b>

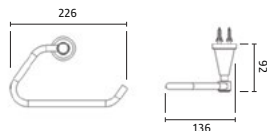
### ESCOBILLERO PARED CRISTAL 100% LATON



CODIGO	CBSAN7511
DESCRIPCION	ESCOBILLERO PARED ADF NUEVA YORK 7511 VASO CRISTAL 100% LATON
EAN	8436045917383
CAJA	1/12
PVP (€)	<b>21,491</b>


# ACCESORIOS BAÑO 100% LATON SERIE SHANGHAI

## TOALLERO ANILLA 100% LATON



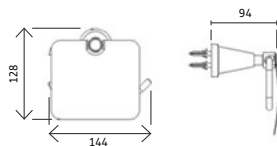
CODIGO	CBSAN7907
DESCRIPCION	TOALLERO ANILLA ADF SHANGHAI 7907 100% LATON
EAN	8436045917441
CAJA	1/40
PVP (€)	<b>24,110</b>

## TOALLERO BARRA 100% LATON



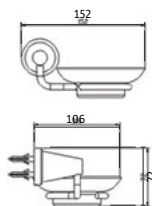
CODIGO	CBSAN7903
DESCRIPCION	TOALLERO BARRA ADF SHANGHAI 7903 100% LATON LARGO 60 CMS
EAN	8436045917448
CAJA	1/20
PVP (€)	<b>18,640</b>

## PORTARROLLO CON TAPA 100% LATON



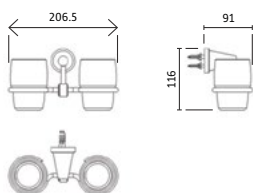
CODIGO	CBSAN7908
DESCRIPCION	PORTARROLLO CON TAPA ADF SHANGHAI 7908 100% LATON
EAN	8436045917455
CAJA	1/40
PVP (€)	<b>23,542</b>

## JABONERA CRISTAL 100% LATON



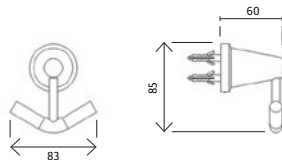
CODIGO	CBSAN7905
DESCRIPCION	JABONERA CRISTAL ADF SHANGHAI 7905 100% LATON
EAN	8436045917462
CAJA	1/40
PVP (€)	<b>16,062</b>

## PORTAVASOS DOBLE 100% LATON



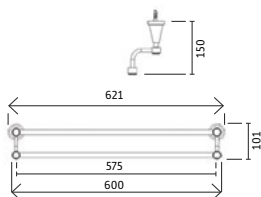
CODIGO	CBSAN7906
DESCRIPCION	PORTAVASOS DOBLE ADF SHANGHAI 7906 100% LATON
EAN	8436045917469
CAJA	1/20
PVP (€)	<b>18,343</b>

**PERCHA COLGADOR 100% LATON**



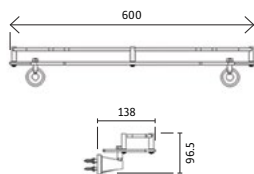
<b>CODIGO</b>	CBSAN7910
<b>DESCRIPCION</b>	PERCHA COLGADOR ADF SHANGHAI 7910 100% LATON
<b>EAN</b>	8436045917476
<b>CAJA</b>	1/100
<b>PVP (€)</b>	<b>18,570</b>

**TOALLERO BARRA DOBLE 60 CMS 100% LATON**



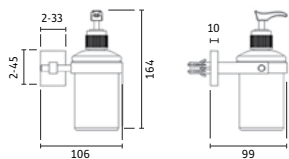
<b>CODIGO</b>	CBSAN7904
<b>DESCRIPCION</b>	TOALLERO BARRA DOBLE ADF SHANGHAI 7904 100% LATON LARGO 60 CMS
<b>EAN</b>	8436045917427
<b>CAJA</b>	1/10
<b>PVP (€)</b>	<b>22,249</b>

**REPISA CON CRISTAL 100% LATON**



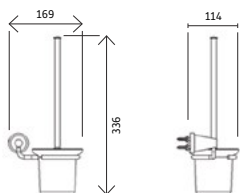
<b>CODIGO</b>	CBSAN7902
<b>DESCRIPCION</b>	REPISA CON CRISTAL ADF SHANGHAI 7902 100% LATON
<b>EAN</b>	8436045917490
<b>CAJA</b>	1/10
<b>PVP (€)</b>	<b>26,353</b>

**DISPENSADOR JABON LIQUIDO CRISTAL 100% LATON**



<b>CODIGO</b>	CBSAN7914
<b>DESCRIPCION</b>	DISPENSADOR JABON LIQUIDO ADF SHANGHAI 7914 100% LATON BOTELLA CRISTAL
<b>EAN</b>	8436045917434
<b>CAJA</b>	1/20
<b>PVP (€)</b>	<b>15,454</b>

**ESCOBILLERO PARED CRISTAL 100% LATON**

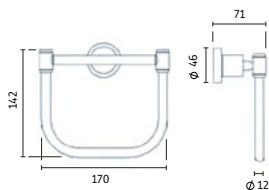


<b>CODIGO</b>	CBSAN7911
<b>DESCRIPCION</b>	ESCOBILLERO PARED ADF SHANGHAI 7911 100% LATON VASO CRISTAL
<b>EAN</b>	8436045917483
<b>CAJA</b>	1/12
<b>PVP (€)</b>	<b>21,837</b>

# ACCESORIOS BAÑO 100% LATON


## SERIE ETIOPIA

### TOALLERO ANILLA 100% LATON



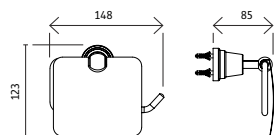
CODIGO	CBSAN7607
DESCRIPCION	TOALLERO ANILLA ADF ETIOPIA 7607 100% LATON
EAN	8436045917541
CAJA	1/40
PVP (€)	<b>26,212</b>

### TOALLERO BARRA 100% LATON



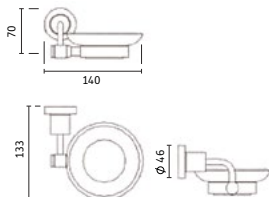
CODIGO	CBSAN7603
DESCRIPCION	TOALLERO BARRA ADF ETIOPIA 7603 100% LATON LARGO 60 CMS
EAN	8436045917548
CAJA	1/20
PVP (€)	<b>17,504</b>

### PORTARROLLO CON TAPA 100% LATON



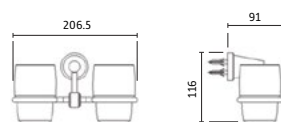
CODIGO	CBSAN7608
DESCRIPCION	PORTARROLLO CON TAPA ADF ETIOPIA 7608 100% LATON
EAN	8436045917555
CAJA	1/40
PVP (€)	<b>22,403</b>

### JABONERA CRISTAL 100% LATON



CODIGO	CBSAN7605
DESCRIPCION	JABONERA CRISTAL ADF ETIOPIA 7605 100% LATON
EAN	8436045917562
CAJA	1/40
PVP (€)	<b>16,512</b>

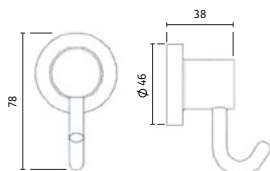
### PORTAVASOS DOBLE 100% LATON



CODIGO	CBSAN7606
DESCRIPCION	PORTAVASOS DOBLE ADF ETIOPIA 7606 100% LATON
EAN	8436045917569
CAJA	1/20
PVP (€)	<b>15,935</b>

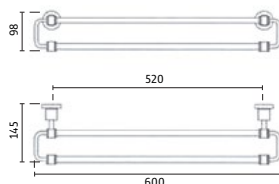


**PERCHA COLGADOR 100% LATON**



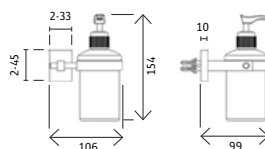
<b>CODIGO</b>	CBSAN7610
<b>DESCRIPCION</b>	PERCHA COLGADOR ADF ETIOPIA 7610 100% LATON
<b>EAN</b>	8436045917576
<b>CAJA</b>	1/100
<b>PVP (€)</b>	<b>16,406</b>

**TOALLERO BARRA DOBLE 60 CMS 100% LATON**



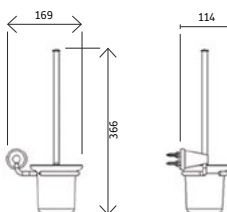
<b>CODIGO</b>	CBSAN7604
<b>DESCRIPCION</b>	TOALLERO BARRA DOBLE ADF ETIOPIA 7604 100% LATON LARGO 60 CMS
<b>EAN</b>	8436045917527
<b>CAJA</b>	1/10
<b>PVP (€)</b>	<b>21,951</b>

**DISPENSADOR JABON LIQUIDO CRISTAL 100% LATON**



<b>CODIGO</b>	CBSAN7614
<b>DESCRIPCION</b>	DISPENSADOR JABON LIQUIDO ADF ETIOPIA 7614 100% LATON BOTELLA CRISTAL
<b>EAN</b>	8436045917534
<b>CAJA</b>	1/20
<b>PVP (€)</b>	<b>13,490</b>

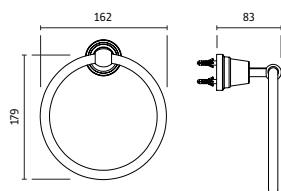
**ESCOBILLERO PARED CRISTAL 100% LATON**



<b>CODIGO</b>	CBSAN7611
<b>DESCRIPCION</b>	ESCOBILLERO PARED ADF ETIOPIA 7611 100% LATON VASO CRISTAL
<b>EAN</b>	8436045917583
<b>CAJA</b>	1/12
<b>PVP (€)</b>	<b>26,193</b>

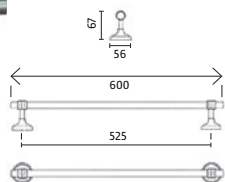
# ACCESORIOS BAÑO 100% LATON SERIE PARIS

## TOALLERO ANILLA 100% LATON



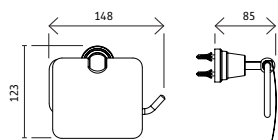
CODIGO	CBSAN6507
DESCRIPCION	TOALLERO ANILLA ADF PARIS 6507 100% LATON
EAN	8436045917641
CAJA	1/40
PVP (€)	<b>30,154</b>

## TOALLERO BARRA 100% LATON



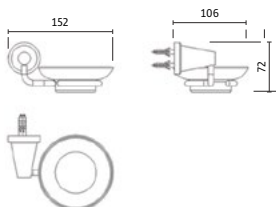
CODIGO	CBSAN6501	CBSAN6503
DESCRIPCION	TOALLERO BARRA ADF PARIS 6503-50 100% LATON LARGO 50 CMS	TOALLERO BARRA ADF PARIS 6503-50 100% LATON LARGO 60 CMS
EAN	8436045917648	8436045917613
CAJA	1/20	1/20
PVP (€)	<b>40,550</b>	<b>41,627</b>

## PORTARROLLO CON TAPA 100% LATON



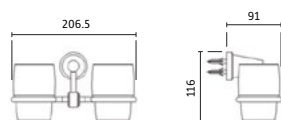
CODIGO	CBSAN6508
DESCRIPCION	PORTARROLLO CON TAPA ADF PARIS 6508 100% LATON
EAN	8436045917655
CAJA	1/40
PVP (€)	<b>38,369</b>

## JABONERA CRISTAL 100% LATON



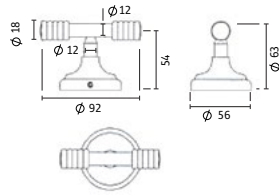
CODIGO	CBSAN6505
DESCRIPCION	JABONERA CRISTAL ADF PARIS 6505 100% LATON
EAN	8436045917662
CAJA	1/40
PVP (€)	<b>15,251</b>

## PORTAVASOS DOBLE 100% LATON



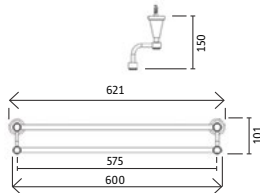
CODIGO	CBSAN6506
DESCRIPCION	PORTAVASOS DOBLE ADF PARIS 6506 100% LATON
EAN	8436045917669
CAJA	1/20
PVP (€)	<b>15,638</b>

## PERCHA COLGADOR 100% LATON



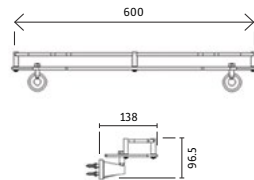
CODIGO	CBSAN6510
DESCRIPCION	PERCHA COLGADOR ADF PARIS 6510 100% LATON
EAN	8436045917676
CAJA	1/100
PVP (€)	<b>14,401</b>

## TOALLERO BARRA DOBLE 60 CMS 100% LATON



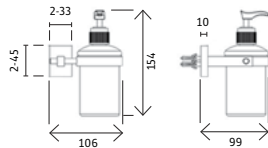
CODIGO	CBSAN6504
DESCRIPCION	TOALLERO BARRA DOBLE ADF PARIS 6504 100% LATON LARGO 60 CMS
EAN	8436045917627
CAJA	1/10
PVP (€)	<b>41,627</b>

## REPISA CON CRISTAL 100% LATON



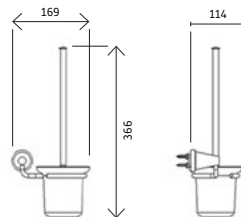
CODIGO	CBSAN6502
DESCRIPCION	REPISA CON CRISTAL ADF PARIS 6502 100% LATON
EAN	8436045917690
CAJA	1/10
PVP (€)	<b>26,255</b>

## DISPENSADOR JABON LIQUIDO CRISTAL 100% LATON



CODIGO	CBSAN6514
DESCRIPCION	DISPENSADOR JABON LIQUIDO ADF PARIS 6514 100% LATON BOTELLA CRISTAL
EAN	8436045917634
CAJA	1/20
PVP (€)	<b>13,736</b>

## ESCOBILLERO PARED CRISTAL 100% LATON



CODIGO	CBSAN6511
DESCRIPCION	ESCOBILLERO PARED ADF PARIS 6511 100% LATON VASO CRISTAL
EAN	8436045917683
CAJA	1/12
PVP (€)	<b>21,424</b>

## VASO CRISTAL ADF DESPIECE PARA PORTAVASOS



CODIGO	CBSAN0001
DESCRIPCION	VASO CRISTAL ADF DESPIECE PARA PORTAVASOS
EAN	
CAJA	1/50
PVP (€)	<b>3,738</b>

VASO CRISTAL ADF DESPIECE PARA JABONERAS



CODIGO	CBSAN0001
DESCRIPCION	VASO CRISTAL ADF DESPIECE PARA JABONERAS
EAN	
CAJA	1/50
PVP (€)	<b>7,328</b>

VASO CRISTAL ADF DESPIECE PARA ESCOBILLEROS PARED



CODIGO	CBSAN0004
DESCRIPCION	VASO CRISTAL ADF DESPIECE PARA ESCOBILLEROS PARED
EAN	
CAJA	1/25
PVP (€)	<b>9,325</b>

ESCOBILLAS ADF SUELTAS DESPIECE PARA ESCOBILLEROS



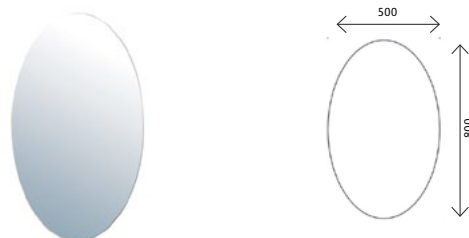
CODIGO	CBSAN0005
DESCRIPCION	ESCOBILLAS ADF SUELTAS DESPIECE PARA ESCOBILLEROS
EAN	8436045917107
CAJA	1/10
PVP (€)	<b>6,614</b>

# ACCESORIOS BAÑO ACERO

## ESPEJOS-PORTAROLLOS Y OTROS COMPLEMENTOS

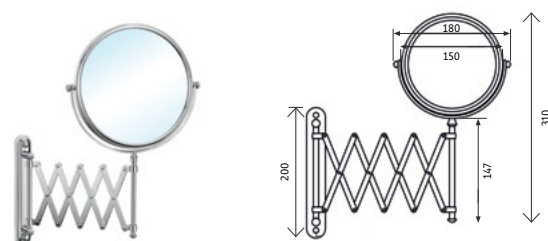
### SERIE ESPEJOS

ESPEJO OVALADO ACERO INOX



CODIGO	CBATG0021
DESCRIPCION	ESPEJO OVALADO ADF AM01-021 ACERO INOX AISI304-MEDI-DA 80X50
EAN	8436045917114
CAJA	1/4
PVP (€)	<b>42,017</b>

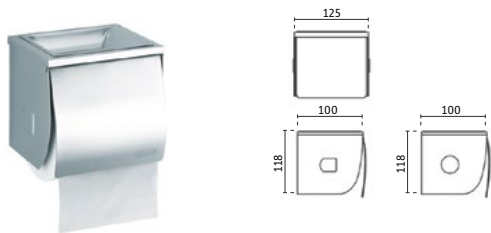
ESPEJO OVALADO ACERO INOX



CODIGO	CBSAN0052
DESCRIPCION	ESPEJO AUMENTO PARED ADF HY1006 DESPLEGABLE DIAMETRO 15 CMS
EAN	8436045917121
CAJA	1/10
PVP (€)	<b>33,163</b>

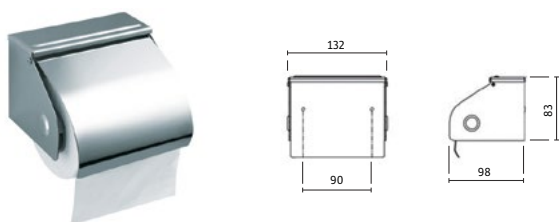


### PORTARROLLO CIEGO CON CENICERO ACERO INOX AISI 304



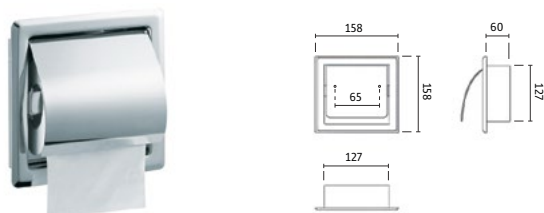
CODIGO	CBATG0305
DESCRIPCION	PORTARROLLO CIEGO CON CENICERO ADF TD-8305 ACERO INOX AISI304
EAN	8436045917128
CAJA	1/20
PVP (€)	<b>21,467</b>

### PORTARROLLO CON TAPA ACERO INOX AISI304



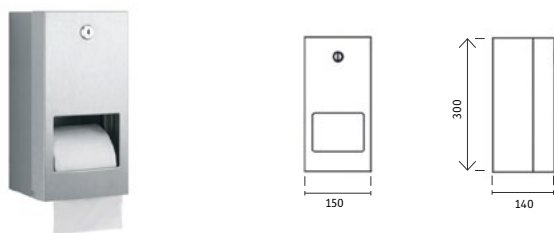
CODIGO	CBATG0131
DESCRIPCION	PORTARROLLO CON TAPA ADF TD-131 ACERO INOX AISI304
EAN	8436045917135
CAJA	1/4
PVP (€)	<b>18,751</b>

### PORTARROLLO EMPOTRADO OCULTO ACERO INOX AISI304



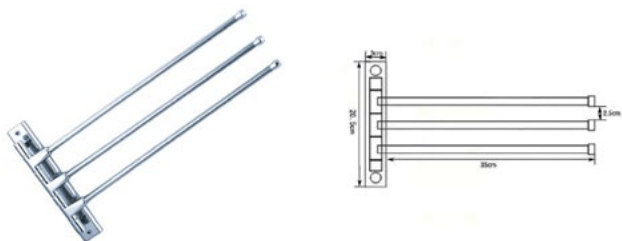
CODIGO	CBATG0233
DESCRIPCION	PORTARROLLO EMPOTRADO OCULTO ADF TD-233 ACERO INOX AISI304
EAN	8436045917142
CAJA	1/10
PVP (€)	<b>22,906</b>

### CABINA MULTIPAPEL HIGIENICO ACERO INOX AISI 304



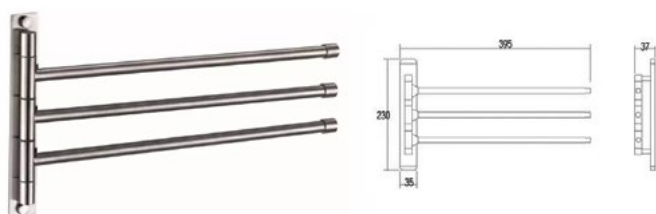
CODIGO	CBATG0382
DESCRIPCION	DISPENSADOR CABINA MULTIPAPEL HIGIENICO ADF TD-2382 ACERO INOX AISI304
EAN	8436045917149
CAJA	1/5
PVP (€)	<b>78,180</b>

### TOALLERO ORIENTABLE BRAZOS MOVILES ADF XL-5430



CODIGO	CBATG0430
DESCRIPCION	TOALLERO ORIENTABLE BRAZOS MOVILES ADF XL-5430 ACERO INOX AISI304
EAN	8436045917156
CAJA	1/10
PVP (€)	<b>27,269</b>

### TOALLERO ORIENTABLE BRAZOS MOVILES ADF 6516



CODIGO	CBSAN6516
DESCRIPCION	TOALLERO ORIENTABLE BRAZOS MOVILES ADF 6516 100% LATON
EAN	8436045917163
CAJA	1/10
PVP (€)	<b>33,361</b>

PORTAVASOS-JABONERA ADF TRIPLE ACERO AISI316 XL-5533



CODIGO	CBATG0533
DESCRIPCION	PORTAVASOS-JABONERA ADF TRIPLE ACERO AISI316 XL-5533
EAN	8436045917177
CAJA	1/10
PVP (€)	<b>35,349</b>

SET COMPLEMENTOS DE BAÑO DUCHA



CODIGO	GRCOM2301
DESCRIPCION	SET ADF 2301 COMPLEMENTOS MASAJE BAÑO DUCHA
EAN	8436045917170
CAJA	1/4
PVP (€)	<b>23,848</b>

CUBO BASURA ACERO INOX



CODIGO	CBATG0803
DESCRIPCION	CUBO-PAPELERA HIGIENICA CON PEDAL ADF XT02-805 5 LITROS ACERO INOX
EAN	8006023149537
CAJA	1/6
PVP (€)	<b>19,739</b>

CODIGO	GRIMP0103
DESCRIPCION	CUBO-PAPELERA HIGIENICA CON PEDAL ADF XT02-812 12 LITROS ACERO INOX
EAN	8006023149544
CAJA	1/4
PVP (€)	<b>23,129</b>

CODIGO	CBATG0830
DESCRIPCION	CUBO-PAPELERA HIGIENICA CON PEDAL ADF J851 30 LITROS ACERO INOX
EAN	8006023149551
CAJA	1/4
PVP (€)	<b>44,582</b>

ARTÍCULO EN PROMOCIÓN POR CANTIDADES



# MECANISMOS Y COMPLEMENTOS CISTERNA ALTA Y BAJA

---

*It seems like yesterday  
But it was long ago  
Janey was lovely she was the queen of my nights  
There in the darkness with the radio playing low, and  
And the secrets that we shared  
The mountains that we moved  
Caught like a wildfire out of control  
'Til there was nothing left to burn and nothing left to prove  
And I remember what she said to me  
How she swore that it never would end  
I remember how she held me oh-so-tight  
Wish I didn't know now what I didn't know then  
Against the wind  
We were runnin' against the wind  
We were young and strong, we were runnin' against the win*

AGAINST THE WIND ( BOB SEGER )

# MECANISMOS COMPLEMENTOS CISTERNA BAJA

## GRIFO LATERAL CISTERNA BAJA UNIVERSAL GL1



CODIGO	CBFUM0GL1
DESCRIPCION	FLOTADOR ENTRADA LATERAL GL1 UNIVERSAL CISTERNA BAJA
EAN	8426871400060
CAJA	1/50
PVP (€)	<b>9,028</b>

ARTÍCULO EN PROMOCIÓN POR CANTIDADES

## GRIFO LATERAL CISTERNA BAJA UNIVERSAL GL4 CON LLAVE ESCUADRA



CODIGO	CBFUM0GL4
DESCRIPCION	FLOTADOR ENTRADA LATERAL GL4 UNIVERSAL CON LLAVE ESCUADRA CISTERNA BAJA
EAN	8426871005852
CAJA	1/10
PVP (€)	<b>28,876</b>

## GRIFO VERTICAL UNIVERSAL GT1 TELESCOPICO



CODIGO	CBFUM0GT1
DESCRIPCION	FLOTADOR ENTRADA VERTICAL TELESCOPICO GT1 UNIVERSAL CISTERNA BAJA
EAN	8426871400053
CAJA	1/20
PVP (€)	<b>12,273</b>

## GRIFO VERTICAL CISTERNA BAJA GV1



CODIGO	CBFUM0GV1
DESCRIPCION	FLOTADOR ENTRADA VERTICAL SUMERGIDO GV1 CISTERNA BAJA
EAN	8426871005821
CAJA	1/25
PVP (€)	<b>20,068</b>



#### GRIFO COMPACTO NEMO TELESCOPICO ENTRADA VERTICAL



CODIGO	CBFUMNEM2
DESCRIPCION	FLOTADOR ENTRADA VERTICAL COMPACTO TELESCOPICO NEMO-FENYX CISTERNA BAJA
EAN	8426871118781
CAJA	1/25
PVP (€)	<b>15,113</b>

ARTÍCULO EN PROMOCIÓN POR CANTIDADES

#### GRIFO COMPACTO NEMO ENTRADA LATERAL



CODIGO	CBFUMNEM1
DESCRIPCION	FLOTADOR ENTRADA LATERAL COMPACTO TELESCOPICO NEMO-FENYX CISTERNA BAJA
EAN	8426871118750
CAJA	1/25
PVP (€)	<b>11,082</b>

ARTÍCULO EN PROMOCIÓN POR CANTIDADES

#### GRIFO COMPACTO DUAL ENTRADA LATERAL Y VERTICAL



CODIGO	CBBOI0469
DESCRIPCION	FLOTADOR ENTRADA DUAL VERT-HORIZ. COMPACTO TELESCOPICO NEMO-FENYX CISTERNA BAJA
EAN	8426871195676
CAJA	1/12
PVP (€)	<b>19,350</b>

ARTÍCULO EN PROMOCIÓN POR CANTIDADES

#### DESCARGADOR UNIVERSAL CABLE DOBLE PULSADOR



CODIGO	CBDES0287
DESCRIPCION	DESCARGADOR UNIVERSAL CABLE DOBLE PULSADOR CISTERNA BAJA PRESENTACION EN CAJA
EAN	8437012763203
CAJA	1/16
PVP (€)	<b>22,317</b>

DESCARGADOR ECO CYCLON DOBLE PULSADOR



CODIGO	CBFUM3012
DESCRIPCION	DESCARGADOR UNIVERSAL ECO CYCLON DOBLE PULSADOR CISTERNA BAJA
EAN	8426871033503
CAJA	1/25
PVP (€)	<b>35,131</b>

DESCARGADOR PULSADOR TYFON



CODIGO	CBFUMTIF5	CBFUMTIF4
DESCRIPCION	DESCARGADOR UNIVERSAL PULSADOR TYFON 5 COMPLETO CISTERNA BAJA	CAMPANA DESCARGADOR UNIVERSAL PULSADOR TYFON 4 SIN BASE CISTERNA BAJA
EAN	8426871004329	8426871004473
CAJA	1/25	1/25
PVP (€)	<b>16,885</b>	<b>15,554</b>

ARTÍCULO EN PROMOCIÓN POR CANTIDADES

DESCARGADOR PULSADOR TYFON ADAPTADOR ROCA



CODIGO	CBFUMTIF1	CBFUMTIF6
DESCRIPCION	DESCARGADOR UNIVERSAL PULSADOR TYFON 10 COMPLETO CISTERNA BAJA	DESCARGADOR UNIVERSAL PULSADOR TYFON 10 COMPLETO 3G + ADAPTADOR ROCA CISTERNA BAJA
EAN	8426871028943	8426871108218
CAJA	1/25	1/25
PVP (€)	<b>20,699</b>	<b>23,511</b>

ARTÍCULO EN PROMOCIÓN POR CANTIDADES

DESCARGADOR PULSADOR TYFON ADAPTADOR ROCA



CODIGO	CBFUMTIF2
DESCRIPCION	CAMPANA DESCARGADOR UNIVERSAL PULSADOR TYFON 4 3G + ADAPTADO ROCA SIN BASE CISTERNA BAJA
EAN	8426871108195
CAJA	1/25
PVP (€)	<b>18,374</b>

**DESCARGADOR UNIVERSAL DE1 TIRADOR CISTERNA BAJA EXTENSIBLE 305 A 385 MM**



<b>CODIGO</b>	CBFUM0DE1
<b>DESCRIPCION</b>	DESCARGADOR UNIVERSAL DE1 TIRADOR CISTERNA BAJA EXTENSIBLE 305 A 385MM
<b>EAN</b>	8426871028462
<b>CAJA</b>	1/20
<b>PVP (€)</b>	<b>8,724</b>

**DESCARGADOR UNIVERSAL DE2 TIRADOR CISTERNA BAJA EXTENSIBLE 280 A 360 MM**



<b>CODIGO</b>	CBFUM0DE2
<b>DESCRIPCION</b>	DESCARGADOR UNIVERSAL DE2 TIRADOR CISTERNA BAJA EXTENSIBLE 280 A 360MM
<b>EAN</b>	8426871033633
<b>CAJA</b>	1/20
<b>PVP (€)</b>	<b>12,957</b>

**CAMPANA PARA DESCARGADOR UNIVERSAL D1**



<b>CODIGO</b>	CBFUM0CE3	CBFUM0CE4
<b>DESCRIPCION</b>	CAMPANA UNIVERSAL CE3 TIRADOR PARA DESCARGADOR DE1	CAMPANA UNIVERSAL CE4 TIRADOR PARA DESCARGADOR DE2
<b>EAN</b>	8426871005944	8426871033626
<b>CAJA</b>	1/20	1/50
<b>PVP (€)</b>	<b>5,511</b>	<b>10,634</b>

**TIRADOR VERTICAL CURVO 114X56 MM**



<b>CODIGO</b>	CBFUM004A	CBFUM004C
<b>DESCRIPCION</b>	TIRADOR CURVO 114X56 MM POMO LATON TIPO TV4A	TIRADOR CURVO 114X56 MM POMO ABS TIPO TV4C
<b>EAN</b>	1/25	8426871005432
<b>CAJA</b>	8426871005449	1/25
<b>PVP (€)</b>	<b>7,244</b>	<b>3,774</b>

**TIRADOR VERTICAL CURVO 88X58 MM**



<b>CODIGO</b>	CBFUM006A	CBFUM006C
<b>DESCRIPCION</b>	TIRADOR RECTO 88X58 MM POMO LATON TIPO TV6A	TIRADOR RECTO 88X58 MM POMO ABS TIPO TV6C
<b>EAN</b>	8426871005494	8426871005487
<b>CAJA</b>	1/25	1/25
<b>PVP (€)</b>	<b>11,192</b>	<b>4,903</b>

**TIRADOR VERTICAL RECTO 114 MM**



CODIGO	CBFUM005A
DESCRIPCION	TIRADOR VERTICAL RECTO 114X56 MM POMO LATON TV5A CISTERNA BAJA
EAN	8426871005470
CAJA	1/25
PVP (€)	<b>5,910</b>

CODIGO	CBFUM005C
DESCRIPCION	TIRADOR VERTICAL RECTO 114X56 MM POMO ABS TV5C CISTERNA BAJA
EAN	8426871005463
CAJA	1/25
PVP (€)	<b>3,774</b>

**TIRADOR VERTICAL RECTO 68 MM**



CODIGO	CBFUM002A
DESCRIPCION	TIRADOR VERTICAL RECTO 68 MM POMO LATON TV2A CISTERNA BAJA
EAN	8426871005401
CAJA	1/25
PVP (€)	<b>10,668</b>

CODIGO	CBFUM002C
DESCRIPCION	TIRADOR VERTICAL RECTO 68 MM POMO ABS TV2C CISTERNA BAJA
EAN	8426871005395
CAJA	1/25
PVP (€)	<b>3,990</b>

**PULSADOR PARA DESCARGADORES DESCARGA SIMPLE O DOBLE**



CODIGO	CBFUM0PT1
DESCRIPCION	PULSADOR SUELTO PT1 PARA DESCARGADORES DESCARGA UNICA
EAN	8426871005739
CAJA	1/25
PVP (€)	<b>5,883</b>

**PULSADOR PARA DESCARGADORES DESCARGA SIMPLE O DOBLE**



CODIGO	CBFUM0110
DESCRIPCION	PULSADOR SUELTO P1 PARA DESCARGADORES DESCARGA DOBLE ECONOMIZADOR AGUA
EAN	84268710056789
CAJA	1/25
PVP (€)	<b>11,040</b>

**PULSADOR LATERAL CUADRADILLO LARGO**



CODIGO	CBFUM0PC1
DESCRIPCION	PULSADOR LATERAL CUADRADILLO PC1 CISTERNA BAJA LORENTINA LARGO 190 MM
EAN	8426871005586
CAJA	1/10
PVP (€)	<b>27,845</b>

CODIGO	CBFUM0PC2
DESCRIPCION	PULSADOR LATERAL CUADRADILLO PC1 CISTERNA BAJA ESPECIAL ROCA LARGO 280 MM
EAN	8426871005562
CAJA	1/10
PVP (€)	<b>27,253</b>



### PULSADOR LATERAL MANIVELA LARGO



CODIGO	CBFUM0PM1	CBFUM0PM2
DESCRIPCION	PULSADOR LATERAL MANIVELA PM1 CISTERNA BAJA LARGO 170 MM VARIOS MODELOS	PULSADOR LATERAL MANIVELA PM2 CISTERNA BAJA LARGO 2300 MM MODELO CONCRETO
EAN	8426871005593	8426871005609
CAJA	1/10	1/10
PVP (€)	<b>23,398</b>	<b>23,567</b>

### PULSADOR LATERAL UÑA PU1 LARGO 175 MM



CODIGO	CBFUM0PU1
DESCRIPCION	PULSADOR LATERAL UÑA PU1 CISTERNA BAJA LARGO 175 MM VARIOS MODELOS
EAN	8426871005616
CAJA	1/10
PVP (€)	<b>22,874</b>

### GOMA PERA OBTURACION RV CON VARILLA



CODIGO	CBFUM00RV
DESCRIPCION	GOMA PERA CAUCHO OBTURACION RV CON VARILLA D.63X190 MM LARGO
EAN	8426871004749
CAJA	1/25
PVP (€)	<b>6,438</b>

### ADAPTADOR BASE AD1 PARA AQUA Y TYFON



CODIGO	CBFUM0AD1	CBFUM0BT1
DESCRIPCION	ADAPTADOR PARA BASE AD1 DESCARG.TYFON-CYCLON	CONJUNTO BASE MAS TUERCA BT1 DESCARG.TYFON-CYCLON
EAN	8426871004978	8426871004947
CAJA	1/50	1/50
PVP (€)	<b>2,624</b>	<b>1,758</b>

### TAPON LATERAL CISTERNA BAJA CROMO TPC



CODIGO	CBFUM0TPC
DESCRIPCION	TAPON EMBELLECEDOR LATERAL TPC UNIVERSAL ABS CROMO
EAN	8426871004756
CAJA	1/25
PVP (€)	<b>1,877</b>

### GOMA OBTURACION 56X18 RB1 PARA AQUA Y DC52



CODIGO	CBFUM0RB1
DESCRIPCION	GOMA OBTURACION 56X18 RB1 PARA ECO CYCLON Y DC52
EAN	8426871004688
CAJA	1/100
PVP (€)	<b>0,961</b>

**GOMA OBTURACION  
73x23 ESPECIAL ROCA**



<b>CODIGO</b>	CBFUM0RB2
<b>DESCRIPCION</b>	JUNTA CAUCHO VIRGEN RB2 73X23 P/DESCARGADOR ESPECIAL ROCA
<b>EAN</b>	8435136706809
<b>CAJA</b>	1/100
<b>PVP (€)</b>	<b>1,339</b>

**GOMA OBTURACION  
68X32 MODELO NUEVO  
VICTORIA**



<b>CODIGO</b>	CBFUM0RB3
<b>DESCRIPCION</b>	JUNTA CAUCHO SINTETICO RB3 68X32 P/DESCARGADOR ESPECIAL VICTORIA NUEVO
<b>EAN</b>	8426871004725
<b>CAJA</b>	1/100
<b>PVP (€)</b>	<b>1,175</b>

**GOMA OBTURACION 65X17  
OTROS MODELOS DE ROCA**



<b>CODIGO</b>	CBFUM0RB4
<b>DESCRIPCION</b>	JUNTA CAUCHO SINTETICO RB4 65X17 P/DESCARGADOR CYCLON Y ROCA
<b>EAN</b>	8426871029940
<b>CAJA</b>	1/100
<b>PVP (€)</b>	<b>1,386</b>

**GOMA OBTURACION 62x17  
DESCARGADORES TYFON**



<b>CODIGO</b>	CBFUM0RB5
<b>DESCRIPCION</b>	JUNTA CAUCHO SINTETICO RB5 62X17 P/DESCARGADOR TYFON
<b>EAN</b>	8426871081719
<b>CAJA</b>	1/100
<b>PVP (€)</b>	<b>1,082</b>

**GOMA OBTURACION  
68X18 UNIVERSAL CON  
CUELLO**



<b>CODIGO</b>	CBFUM0RF2
<b>DESCRIPCION</b>	JUNTA CAUCHO SINTETICO CON CUELLO RF1 68X18 P/DESCARGADOR UNIVERSAL
<b>EAN</b>	8426871004701
<b>CAJA</b>	1/100
<b>PVP (€)</b>	<b>1,691</b>

**JUNTAS CAUCHO JD2 Y JD3 UNIVERSAL DESCARGADOR  
A CISTERNAS**



<b>CODIGO</b>	CBFUM00JD2	CBFUM00JD3
<b>DESCRIPCION</b>	JUNTAS ACOPLAMIENTO JD2 CAUCHO NATURAL 81X55 CISTERNA-INODORO UNIVERSAL	JUNTAS ACOPLAMIENTO JD2 CAUCHO NATURAL 82X56 CISTERNA-INODORO UNIVERSAL
<b>EAN</b>	8426871004909	8426871004916
<b>CAJA</b>	1/100	1/100
<b>PVP (€)</b>	<b>2,624</b>	<b>1,298</b>

## JUNTA JK1 CAUCHO CELULAR DESCARGAD. A CISTERNA



CODIGO	CBFUM0KJ1
DESCRIPCION	KIT JUNTAS ACOPLAMIENT.CISTERNA-INODORO KJ1 CAUCHO CELULAR ESPESORES 20MM-56MM Y 82MM
EAN	8426871055789
CAJA	1/50
PVP (€)	<b>3,787</b>

## JUNTAS CAUCHO CELULAR KJ1 Y TORNILLOS INOX TC1 CISTERNA INODORO



CODIGO	CBFUMKJ1
DESCRIPCION	KIT JUNTAS CAUCHO CELULAR 15MM KJ1+JUEGO TORNILLOS INOX CISTERNA INODORO
EAN	842687105582625
CAJA	1/10
PVP (€)	<b>5,048</b>

## JUNTA JI3 JI5 CAUCHO DESCARGADOR A CISTERNA



CODIGO	CBFUM0J13	CBFUM0J15
DESCRIPCION	JUNTA CAUCHO CELULAR JI3 CISTERNA-INODORO 100X59	JUNTA CAUCHO CELULAR JI5 CISTERNA-INODORO 110X58
EAN	8426871004855	8426871004879
CAJA	1/100	1/100
PVP (€)	<b>2,976</b>	<b>3,280</b>

# MECANISMOS COMPLEMENTOS CISTERNA ALTA

## CISTERNA ALTA C2 CON BASE SIN EQUIPAR



CODIGO	CBFUM00C2
DESCRIPCION	CISTERNA ALTA C2 CON BASE SIN EQUIPAR 15 LITROS PPR ALTA DENSIDAD
EAN	8426871027465
CAJA	1/8
PVP (€)	<b>24,399</b>

## BOYAS ESPUMA




CODIGO	FOBOY0101
DESCRIPCION	BOYAS ESPUMA 3/8 - D.90 MM - ROSCA 3/16
EAN	8426871005906
CAJA	1/200
PVP (€)	<b>1,227</b>

BAJANTE CISTERNAS 2 PIEZAS BI1



CODIGO	CBFUM0BI1
DESCRIPCION	BAJANTE CISTERNA ALTA 2 PIEZAS 32X175 PVC BLANCO
EAN	8426871007368
CAJA	1/10
PVP (€)	<b>13,119</b>


FLOTADORES SILENCIOSOS LATERALES



CODIGO	FOFLO0010
DESCRIPCION	FLOTADOR SILENCIOSO LATERAL ADF CISTERNA ALTA VARILLA RECTA 3/8
EAN	8435136706021
CAJA	1/50
PVP (€)	<b>6,765</b>

CODIGO	FOFLO0021
DESCRIPCION	FLOTADOR SILENCIOSO LATERAL ADF CISTERNA BAJA VARILLA CURVA 3/8
EAN	8435136706038
CAJA	1/50
PVP (€)	<b>6,765</b>

FLOTADORES OLLETA CAZOLETA



CODIGO	FOFLO0031
DESCRIPCION	FLOTADOR OLLETA CAZOLETA ADF CISTERNA ALTA 3/8 ROSCA 3/16
EAN	8435136002796
CAJA	1/50
PVP (€)	<b>6,053</b>

CODIGO	FOFLO0032
DESCRIPCION	FLOTADOR OLLETA CAZOLETA ADF CISTERNA ALTA 1/2 ROSCA 3/16
EAN	8435136002802
CAJA	1/50
PVP (€)	<b>9,723</b>

Rosca R	Rosca R1	L mm	L1 mm	Presión máxima teórica
3/8"	3/16	220±3,5	34,5±0,5	8,00 bar
1/2"	3/16	220±3,5	36,5±0,5	8,00 bar
1/2"	6/100	200±3,5	36,5±0,5	8,00 bar

DESCARGADOR Y JUNTAS TIPO IDROLS




CODIGO	CBDES0100
DESCRIPCION	DESCARGADOR CISTERNA ALTA TIPO IDROLS
EAN	8437012168541
CAJA	1/50
PVP (€)	<b>10,374</b>

CODIGO	FOJUN1200
DESCRIPCION	JUNTAS DESCARGADOR CISTERNA IDROLS
EAN	8437012760554
CAJA	1/50
PVP (€)	<b>1,401</b>

ARTÍCULO EN PROMOCIÓN POR CANTIDADES



### BOLSA EQUIPADA COMPLETA CISTERNA ALTA BL254



CODIGO	CBFUMB254
DESCRIPCION	BOLSA EQUIPADA COMPLETA CISTERNA ALTA BL254 INCLUYE DESCARGADOR DC254 + FLOTADOR OLLETA
EAN	8426871007016
CAJA	1/10
PVP (€)	<b>27,422</b>

### BOLSA EQUIPADA COMPLETA CISTERNA ALTA BL263



CODIGO	CBFUMB072
DESCRIPCION	BOLSA EQUIPADA COMPLETA CISTERNA ALTA BL263 INCLUYE DESCARGADOR DC262 + FLOTADOR GL1
EAN	8426871007078
CAJA	1/20
PVP (€)	<b>31,835</b>

### BOLSA EQUIPADA COMPLETA CISTERNA ALTA BL262



CODIGO	CBFUMB007
DESCRIPCION	BOLSA EQUIPADA COMPLETA CISTERNA ALTA BL263 INCLUYE DESCARGADOR DC252 + FLOTADOR OLLETA
EAN	8426871007030
CAJA	1/20
PVP (€)	<b>37,451</b>

### CAMPANA D25 CISTERNA ALTA DESCARGADOR DC252



CODIGO	CBFUM0D25
DESCRIPCION	CAMPANA D25 CISTERNA ALTA DESCARGADOR DC252 BASE 65MM
EAN	8426871007429
CAJA	1/50
PVP (€)	<b>3,408</b>

### CAMPANA D026 CISTERNA ALTA DESCARGADOR DC261-DC262



CODIGO	CBFUM0D07
DESCRIPCION	CAMPANA D026 CISTERNA ALTA DESCARGADOR DC261-DC262 BASE 57MM
EAN	8426871007436
CAJA	1/50
PVP (€)	<b>3,814</b>

### DESCARGADOR CISTERNA ALTA DC252 BASE METAL REBOSADERO



CODIGO	CBFUMDC22
DESCRIPCION	DESCARGADOR CISTERNA ALTA DC252 BASE METAL REBOSADERO 12MM LARGO 175MM
EAN	8426871007498
CAJA	1/25
PVP (€)	<b>17,650</b>

DESCARGADOR CISTERNA ALTA DC254 BASE ABS REBOSADERO




CODIGO	CBFUMDC25
DESCRIPCION	DESCARGADOR CISTERNA ALTA DC254 BASE ABS REBOSADERO 12MM LARGO 175MM
EAN	8426871007504
CAJA	1/25
PVP (€)	<b>6,316</b>

DESCARGADOR CISTERNA ALTA DC261 BASE ABS REBOSADERO



CODIGO	CBFUMDC71
DESCRIPCION	DESCARGADOR CISTERNA ALTA DC261. BASE ABS REBOSADERO 5MM LARGO 165MM
EAN	8426871007511
CAJA	1/25
PVP (€)	<b>6,681</b>

DESCARGADOR CISTERNA ALTA DC262 BASE METAL REBOSADERO



CODIGO	CBFUMDC72
DESCRIPCION	DESCARGADOR CISTERNA ALTA DC262 BASE METAL REBOSADERO 5MM LARGO 165MM
EAN	8426871007528
CAJA	1/25
PVP (€)	<b>15,706</b>

PALANCA CISTERNA ALTA LARGO 300 MM



CODIGO	CBPAL0002
DESCRIPCION	PALANCA CISTERNA ALTA LARGO 300 MM SOPORTE LATON HIERRO REFORZADO
EAN	8430027821111
CAJA	1/25
PVP (€)	<b>6,154</b>

PALANCA CISTERNA ALTA



CODIGO	CBFUMPA25
DESCRIPCION	PALANCA PA27 CISTERNA ALTA LARGO 275 MM HIERRO GALVANIZADO
EAN	8426871007290
CAJA	1/25
PVP (€)	<b>2,337</b>

TUBO REBOSADERO



CODIGO	CBFUM0TU7
DESCRIPCION	TUBO REBOSADERO TU7X165 MM LARGO DESCARGADORES DC71 Y DC72
EAN	8426871007177
CAJA	1/25
PVP (€)	<b>1,758</b>

**GOMAS CIERRE PARA  
DESCARGADORES  
CISTERNA ALTA**



CODIGO	CBFUM0RO7	CBFUMRO25
DESCRIPCION	GOMA CIERRE RO7 7X44 MM DESCARGADORES CISTERNA ALTA DC71-DC72-DC74	GOMA CIERRE RO25 12X49 MM DESCARGADORES CISTERNA ALTA DC251-DC252-DC254
EAN	8426871007146	8426871007153
CAJA	1/100	1/100
PVP (€)	<b>1,244</b>	<b>1,231</b>

**TIRADOR CISTERNA ALTA CADENA ALUMINIO POMO ABS**



CODIGO	CBTIR0003
DESCRIPCION	TIRADOR CISTERNA ALTA CADENA ALUMINIO POMO ABS
EAN	8435136706700
CAJA	10/200
PVP (€)	<b>1,839</b>

**TIRADOR CISTERNA ALTA CADENA ALUMINIO POMO METACRILATO**



CODIGO	CBTIR0002
DESCRIPCION	TIRADOR CISTERNA ALTA CADENA ALUMINIO POMO METACRI- LATO FUMA O TRANSPARENTE
EAN	8430027823948
CAJA	10/100
PVP (€)	<b>4,734</b>

**VALVULA DESCARGA INODORO PPR AUTOMATICA INTERMITENTE**



CODIGO	CBDES0201
DESCRIPCION	VALVULA DESCARGA INODORO PPR AUTOMATICA INTERMI- TENTE
EAN	8435084023577
CAJA	1/10
PVP (€)	<b>91,050</b>

**DESCARGADOR INTERMITENTE REPOSICION MECANICA**



CODIGO	CBFUM0D5M
DESCRIPCION	DESCARGADOR INTERMITENTE REPOSICION MECANICA D5M CISTERNA ALTA
EAN	8426871028974
CAJA	1/10
PVP (€)	<b>27,676</b>

**PULSADOR EMPOTRABLE**



CODIGO	CBFUM0PE5	CBFUM0CJP
DESCRIPCION	PULSADOR EMPOTRABLE PE5 DESCARGADOR D5M	CAJETIN PARA PULSADOR EMPOTRABLE PE5
EAN	8426871007535	8426871039741
CAJA	1/10	1/10
PVP (€)	<b>19,966</b>	<b>4,463</b>



# COMPLEMENTOS PARA W.C.

---

*The road is long and seeming without end  
The days go on, I remember you my friend  
And though you're gone and my heart's been emptied it seems  
I'll see you in my dreams  
When all our summers have come to an end  
I'll see you in my dreams  
We'll meet and live and laugh again  
I'll see you in my dreams  
Yeah, up around the river bend  
For death is not the end  
And I'll see you in my dreams*

*I'll see you in my dreams ( Bruce Springsteen )*



# COMPLEMENTOS WC

## TAPA WC UNIVERSAL BLANCA DUROPLAST KAI ERGONOMICA



CODIGO	CBTAP0005
DESCRIPCION	TAPA WC UNIVERSAL BLANCA DUROPLAST KAI ERGONOMICA
EAN	8426871007115
CAJA	1/6
PVP	<b>42,876</b>

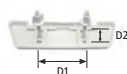
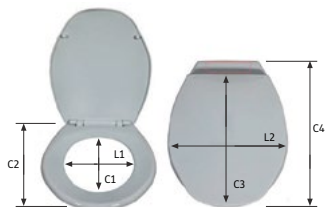
### ARTÍCULO EN PROMOCIÓN POR CANTIDADES

- FABRICACION EN POLIPROPILENO MAXIMA DUREZA
- SISTEMA DE GUIAS QUE LA HACE UNIVERSAL

GALA	ELIA - NILA
IDEAL STANDARD	ECCO
PORSAN	VENECIA
JACOB DELAFON	ATILA - MIDEO
ROCA	LUCERNA - VICTORIA - ZOOM
SANGRÁ	VENECIA - GRANADA (mod. Nuevo)
SANITANA	MUNIQUE
VALADARES	EUROPA PLUS



## TAPA WC UNIVERSAL STANDARD BLANCA



CODIGO	CBTAP0004
DESCRIPCION	TAPA WC UNIVERSAL STANDARD BLANCA 36X41 EUROPA ECO
EAN	8426871007108
CAJA	1/10
PVP (€)	<b>14,242</b>

CODIGO	CBFUM0T02
DESCRIPCION	JUEGOS TORNILLOS POLIAMIDA SUJECCION TAPA WC ECO
EAN	84268710070858
CAJA	1/25
PVP (€)	<b>4,396</b>

### ARTÍCULO EN PROMOCIÓN POR CANTIDADES

- FABRICACION EN POLIPROPILENO MAXIMA DUREZA
- SISTEMA DE GUIAS QUE LA HACE UNIVERSAL

REFERENCIA	COLOR	DIMENSIONES INTERIORES (mm)				DIMENSIONES EXTERIORES (mm)				PESO (GR.)
		L1	C1	D1	D2	L2	C2	C3	C4	
0360EU0BR	BLANCO	220	270	30-170	0-30	360	390	410	470	1.100

JUEGO TORNILLOS SUJECCION WC



CODIGO	CBTOR0007
DESCRIPCION	JUEGO TORNILLOS SUJECCION WC 5X80 TODO ACERO INOX AISI 304
EAN	8435136000716
CAJA	1/100
PVP (€)	<b>3,934</b>

CODIGO	CBTOR0009
DESCRIPCION	JUEGO TORNILLOS SUJECCION WC 5X75 LATON
EAN	8435136706977
CAJA	1/25
PVP (€)	<b>2,232</b>

ARTÍCULO EN PROMOCIÓN POR CANTIDADES

JUEGO TORNILLOS SUJECCION CISTERNA INODORO ACERO INOX



CODIGO	CBFUM0TC1
DESCRIPCION	JUEGO TORNILLO SUJECCION TC1 CISTERNA INODORO 6X80 UNIVERSAL ANTICORROSION
EAN	8426871400107
CAJA	1/25
PVP (€)	<b>3,760</b>

CODIGO	CBFUM0TC2
DESCRIPCION	JUEGO TORNILLO SUJECCION TC2 CISTERNA INODORO 6X120 UNIVERSAL ANTICORROSION
EAN	8426871400114
CAJA	1/25
PVP (€)	<b>4,193</b>

JUEGO TORNILLOS SUJECCION LATERAL INODORO BIDE



CODIGO	CBTOR0006
DESCRIPCION	JUEGO TORNILLOS SUJECCION LATERAL INODORO BIDE LATON
EAN	8435136706991
CAJA	1/25
PVP (€)	<b>2,551</b>

EJE PORTARROLLO PLASTICO



CODIGO	CBEJE0001
DESCRIPCION	EJE PORTARROLLO PLASTICO
EAN	8435136712015
CAJA	12/144
PVP (€)	<b>0,890</b>

ENCHUFE WC LATEX LATEX ADF EXTERIOR



CODIGO	CBENC0025
DESCRIPCION	ENCHUFE CONEXIÓN EXTERIOR WC ADF LATEX 25 CON CUELLO
EAN	8435136707813
CAJA	1/50
PVP (€)	<b>1,673</b>

CODIGO	CBENC0030
DESCRIPCION	ENCHUFE CONEXIÓN EXTERIOR WC ADF LATEX 30 CON CUELLO
EAN	8435136707820
CAJA	1/50
PVP (€)	<b>1,673</b>

ENCHUFE WC LUCERNA ADF INTERIOR



CODIGO	CBENC0100
DESCRIPCION	ENCHUFE CONEXIÓN INTERIOR WC ADF LUCERNA CON CUELLO
EAN	8435136707837
CAJA	1/50
PVP (€)	<b>2,051</b>

CODIGO	CBENC0110
DESCRIPCION	ENCHUFE CONEXIÓN INTERIOR WC ADF LUCERNA SIN CUELLO
EAN	8435136707844
CAJA	1/50
PVP (€)	<b>2,051</b>

## ENCHUFE WC VITORIA GOMA ADF



<b>CODIGO</b>	CBENC0300
<b>DESCRIPCION</b>	ENCHUFE CONEXIÓN INTERIOR WC ADF VICTORIA CON CUELLO
<b>EAN</b>	8435136752271
<b>CAJA</b>	1/50
<b>PVP (€)</b>	<b>2,280</b>

<b>CODIGO</b>	CBENC0200
<b>DESCRIPCION</b>	ENCHUFE CONEXIÓN INTERIOR WC ADF VICTORIA SIN CUELLO
<b>EAN</b>	8435136752278
<b>CAJA</b>	1/50
<b>PVP (€)</b>	<b>2,280</b>

## MANGUITO WC FLEXIBLE Y EXTENSIBLE ADF



<b>CODIGO</b>	CBMAN1030
<b>DESCRIPCION</b>	MANGUITO WC ADF COMPACTO FLEXIBLE ECO CORTO 40 CMS LARGO VALIDO PARA 90-100 Y 110
<b>EAN</b>	8435136752196
<b>CAJA</b>	1/25
<b>PVP (€)</b>	<b>7,862</b>

ARTÍCULO EN PROMOCIÓN POR CANTIDADES

## MANGUITO WC LABIADO BLANCO ADF



<b>CODIGO</b>	CBMAN1400
<b>DESCRIPCION</b>	MANGUITO WC ADF FLEXIBLE LABIADO BLANCO EXCÉNTRICO 110
<b>EAN</b>	8435136708698
<b>CAJA</b>	1/50
<b>PVP (€)</b>	<b>4,445</b>

<b>CODIGO</b>	CBMAN1401
<b>DESCRIPCION</b>	MANGUITO WC ADF FLEXIBLE LABIADO BLANCO RECTO 110
<b>EAN</b>	8435136708704
<b>CAJA</b>	1/50
<b>PVP (€)</b>	<b>4,445</b>

## MANGUITO WC PVC GRIS RECTO



<b>CODIGO</b>	CBFUM00M9
<b>DESCRIPCION</b>	MANGUITO WC PVC GRIS RECTO 90
<b>EAN</b>	8422440506102
<b>CAJA</b>	1/50
<b>PVP (€)</b>	<b>4,878</b>

<b>CODIGO</b>	CBFUM00M11
<b>DESCRIPCION</b>	MANGUITO WC PVC GRIS RECTO 110
<b>EAN</b>	8422440506133
<b>CAJA</b>	1/50
<b>PVP (€)</b>	<b>6,765</b>

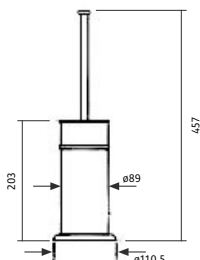
## MANGUITO WC PVC GRIS EXCÉNTRICO



<b>CODIGO</b>	CBFUM0MX9
<b>DESCRIPCION</b>	MANGUITO WC PVC GRIS EXCÉNTRICO 90
<b>EAN</b>	8422440506157
<b>CAJA</b>	1/50
<b>PVP (€)</b>	<b>4,382</b>

<b>CODIGO</b>	CBFUMMX12
<b>DESCRIPCION</b>	JUNTA LABIADA 110X90 PARA MANGUITO WC PVC GRIS
<b>EAN</b>	8437012760691
<b>CAJA</b>	1/36
<b>PVP (€)</b>	<b>2,429</b>

## ESCOBILLERO SUELO AUTOMÁTICO ACERO INOX AISI 304



<b>SERIE</b>	CBATG0870
<b>CODIGO</b>	ESCOBILLERO SUELO AUTOMÁTICO ADF INOX AISI304 XT-870
<b>DESCRIPCION</b>	8436045917870
<b>CAJA</b>	1/10
<b>PVP (€)</b>	<b>40,254</b>



# COMPLEMENTOS PARA LAVABO-FREGADERO

---

*I never felt like this before  
Try to hold it back and I feel it even more  
Sweat drips down my spine and my knees are weak  
I can not move, I can not speak  
But then you came and I held it together again  
I managed to stumble through  
Fifty thousand voices singing in the rain  
There's nothing that I wouldn't do  
'Cause I'd move mountains if you asked me to  
I'd swim the seven seas  
I'll be the one to hold your torch again*

*Pride ( Amy MacDonald )*



## VALVULA CLICK CLACK



CODIGO	GRCOM0005
DESCRIPCION	VALVULA CLICK CLACK ADF 1"1/4 DOBLE FUNCION CON/SIN REBOSADERO
EAN	8435136000464
CAJA	1/50
PVP (€)	<b>13,387</b>

ARTÍCULO EN PROMOCIÓN POR CANTIDADES

## VALVULA TAPON TECNO CLICK CLACK PLASTICO CROMO



CODIGO	GRCOM0004
DESCRIPCION	VALVULA TAPON TECNO CLICK CLACK PLASTICO CROMO DIAMETRO 70
EAN	8422440503033
CAJA	1/28
PVP (€)	<b>11,496</b>

## VALVULA LAVABO-BIDE CROMO REJILLA 70



CODIGO	CBBOI0313	CBBOI0316
DESCRIPCION	VALVULA LAVABO-BIDE REJILLA 70MM CROMO METALIZADO 1"1/2X40	VALVULA LAVABO-BIDE REJILLA 70MM CROMO METALIZADO 1"1/4X32
EAN	8422440404439	8422440404408
CAJA	1/25	1/25
PVP (€)	<b>10,550</b>	<b>10,550</b>

## VALVULA LAVABO-BIDE REJILLA 70



CODIGO	CBBOI0311	CBBOI0310
DESCRIPCION	VALVULA LAVABO-BIDE REJILLA 70MM 1"1/2X40	VALVULA LAVABO-BIDE REJILLA 70MM 1"1/4X32
EAN	8422440503156	8437012760141
CAJA	1/50	1/50
PVP (€)	<b>4,531</b>	<b>4,396</b>

## VALVULA LAVABO LATON MODELO ANTIGUO



CODIGO	FOVAL0055
DESCRIPCION	VALVULA LAVABO MODELO ANTIGUO ZAMACK CROMO 1"
EAN	8422440502007
CAJA	1/10
PVP (€)	<b>16,974</b>

**KIT MONTAJE VALVULAS LAVABO-BIDE LUJO**



<b>CODIGO</b>	CBBOI0314
<b>DESCRIPCION</b>	KIT MONTAJE VALVULAS LAVABO-BIDE LUJO CROMO REJILLA D.70
<b>EAN</b>	8422440504108
<b>CAJA</b>	1/1
<b>PVP (€)</b>	<b>18,027</b>

**TAPON LUJO CROMO D.45MM PARA VALVULAS LAVABO-FREGADERO**



<b>CODIGO</b>	CBBOI0315
<b>DESCRIPCION</b>	TAPON LUJO CROMO D.45MM PARA VALVULAS LAVABO-FREGADERO
<b>EAN</b>	8422440504153
<b>CAJA</b>	1/50
<b>PVP (€)</b>	<b>9,573</b>

**TAPON TODO GOMA D.45MM PARA VALVULAS LAVABO-FREGADERO**



<b>CODIGO</b>	CBBOI0500
<b>DESCRIPCION</b>	TAPON TODO GOMA D.45MM PARA VALVULAS LAVABO-FREGADERO
<b>EAN</b>	8422440509004
<b>CAJA</b>	1/50
<b>PVP (€)</b>	<b>1,050</b>

**TAPON LAVABO GOMA**



	Nº30	Nº32	Nº34	Nº36
<b>CODIGO</b>	CBTAP0030	CBTAP0032	CBTAP0034	CBTAP0036
<b>DESCRIPCION</b>	TAPONES LAVABO GOMA			
<b>EAN</b>	8430027802110	8430027813000	8430027813017	8430027813024
<b>CAJA</b>	1/25	1/25	1/25	1/25
<b>PVP (€)</b>	<b>0,862</b>	<b>0,879</b>	<b>0,913</b>	<b>0,960</b>

	Nº38	Nº40	Nº42
<b>CODIGO</b>	CBTAP0030	CBTAP0032	CBTAP0034
<b>DESCRIPCION</b>	TAPONES LAVABO GOMA		
<b>EAN</b>	8430027813001	8430027802127	8430027802134
<b>CAJA</b>	1/25	1/25	1/25
<b>PVP (€)</b>	<b>1,001</b>	<b>1,028</b>	<b>1,055</b>

**TAPON LAVABO GOMA**



	Nº44	Nº47	Nº51	Nº55	Nº61
<b>CODIGO</b>	CBTAP0044	CBTAP0047	CBTAP0050	CBTAP0055	CBTAP0061
<b>DESCRIPCION</b>	TAPONES LAVABO GOMA				
<b>EAN</b>	8430027813048	8430027802141	8430027802165	8430027802172	8430027802189
<b>CAJA</b>	1/25	1/25	1/25	1/25	1/25
<b>PVP (€)</b>	<b>1,068</b>	<b>1,258</b>	<b>1,325</b>	<b>1,434</b>	<b>1,620</b>

**ROLLO 50 METROS CADENA LAVABO-BAÑERA**



<b>CODIGO</b>	CBCAD0010	CBCAD0011
<b>DESCRIPCION</b>	ROLLO 50 METROS CADENA LAVABO-BAÑERA 3,2 MM PRECIO POR METRO	ROLLO 50 METROS CADENA LAVABO-BAÑERA 4 MM PRECIO POR METRO
<b>EAN</b>	8435136711865	8435136711872
<b>CAJA</b>	1/10	1/10
<b>PVP (€)</b>	<b>2,219</b>	<b>4,280</b>

## CADENA LAVABO MONTADA



CODIGO	CBCAD0025
DESCRIPCION	CADENA LAVABO MONTADA 25CMS LARGO
EAN	8435136711889
CAJA	1/25
PVP (€)	<b>1,055</b>

CODIGO	CBCAD0045
DESCRIPCION	CADENA BAÑERA MONTADA 45CMS LARGO
EAN	8435136711896
CAJA	1/25
PVP (€)	<b>1,317</b>

## ANILLAS CADENAS LAVABO Y BAÑERA



CODIGO	CBANI0018
DESCRIPCION	ANILLA 18 MM CADENAS LAVABO Y BAÑERA
EAN	8435136711926
CAJA	100/1000
PVP (€)	<b>0,085</b>

CODIGO	CBANI0027
DESCRIPCION	ANILLA 27 MM CADENAS LAVABO Y BAÑERA
EAN	8430027812928
CAJA	100/500
PVP (€)	<b>0,203</b>

## ENGANCHE CADENAS LAVABO Y BAÑERA



CODIGO	CBENG0001
DESCRIPCION	ENGANCHE 3.2MM CADENILLAS LAVABO-BAÑERA
EAN	8435136711964
CAJA	1/100
PVP (€)	<b>0,084</b>

CODIGO	CBENG0002
DESCRIPCION	ENGANCHE 4 MM CADENAS LAVABO Y BAÑERA
EAN	8435136711971
CAJA	1/100
PVP (€)	<b>0,146</b>

## JUEGO TORNILLOS SUJECCION LAVABO REFORZADOS



CODIGO	CBTOR0010
DESCRIPCION	JUEGO TORNILLOS SUJECCION LAVABO METRI-CA8X90MM
EAN	8435136706922
CAJA	100/1000
PVP (€)	<b>1,353</b>

CODIGO	CBTOR0004
DESCRIPCION	JUEGO TORNILLOS SUJECCION LAVABO METRICA10X100MM
EAN	8435136706939
CAJA	100/1000
PVP (€)	<b>1,558</b>

## JUEGO ESCUADRA LAVABO REFORZADO



CODIGO	CBESC0002
DESCRIPCION	JUEGO ESCUADRA LAVABO REFORZADO
EAN	8435136707066
CAJA	1/200
PVP (€)	<b>2,083</b>

CODIGO	CBESC0003
DESCRIPCION	JUEGO ESCUADRA LAVABO REFORZADO LARGO
EAN	8435136707073
CAJA	1/100
PVP (€)	<b>4,260</b>

## ROSETA CIEGA BLANCA LAVABO-BIDE



CODIGO	CBROS0001
DESCRIPCION	ROSETA CIEGA BLANCA LAVABO-BIDE
EAN	8435136711728
CAJA	25/1000
PVP (€)	<b>0,622</b>

ROSETA CIEGA CROMO LAVABO-BIDE



CODIGO	CBROS0002
DESCRIPCION	ROSETA CIEGA CROMO LAVABO-BIDE
EAN	8435136711735
CAJA	25/1000
PVP (€)	<b>0,812</b>

ROSETA CIEGA CROMO LAVABO-BIDE CON ENGANCHE



CODIGO	CBROS0002
DESCRIPCION	ROSETA CIEGA CROMO LAVABO-BIDE CON ENGANCHE
EAN	8430027802097
CAJA	25/00
PVP (€)	<b>1,987</b>

EMBELLECEDOR LATERAL CROMO LAVABO Y BIDE



CODIGO	CBFUM0EM1
DESCRIPCION	EMBELLECEDOR LATERAL CROMO LAVABO Y BIDE
EAN	8426871004787
CAJA	1/50
PVP (€)	<b>0,920</b>

MANGUITO FLEXIBLE ADF LAVABO-BIDE



CODIGO	CBMAN1506	CBMAN1505	CBMAN1706	CBMAN1705
DESCRIPCION	MANGUITO FLEXIBLE ADF LAVABO-BIDE 1"1/2-40 ROSCA PLASTICO	MANGUITO FLEXIBLE ADF LAVABO-BIDE 1"1/4-32 ROSCA PLASTICO	MANGUITO FLEXIBLE ADF LAVABO-BIDE 1"1/2-40 ROSCA LATON	MANGUITO FLEXIBLE ADF LAVABO-BIDE 1"1/4-32 ROSCA LATON
EAN	8435136707967	8435136707950	8437012760042	8437012760059
CAJA	1/100	1/100	1/100	1/100
PVP (€)	<b>2,193</b>	<b>1,997</b>	<b>5,004</b>	<b>5,004</b>

MANGUITO FLEXIBLE CROMO ADF LAVABO-BIDE



CODIGO	CBMAN1805
DESCRIPCION	MANGUITO FLEXIBLE CROMO ADF LAVABO-BIDE 1"1/2-40 ROSCA METALICA
EAN	8437012760028
CAJA	1/25
PVP (€)	<b>6,231</b>

SIFON FLEXIBLE T35 ORIENTABLE SIN VALVULA 1"1/2X40 ADAPTABLE A 32



CODIGO	CBBOI0035
DESCRIPCION	MANGUITO FLEXIBLE ACORTABLE TUERCA LOCA CON BOCA ENCOLABLE 1"1/2-1"1/4 D.40
EAN	8422440500698
CAJA	1/25
PVP (€)	<b>9,600</b>



### SIFON BOTELLA FLEXIBLE ORIETABLE SIN VALVULA 1"1/2X40



CODIGO	CBBOI0033
DESCRIPCION	SIFON CURVO ORIENTABLE CON SALIFA FLEXIBLE 1"1/2-40
EAN	8422440500629
CAJA	1/25
PVP (€)	<b>10,398</b>

### SIFON GOMA SUELO FLEXIBLE



CODIGO	CBSIF0130	CBSIF0135
DESCRIPCION	SIFON FLEXIBLE LAVABO GOMA SUELO 30	SIFON FLEXIBLE LAVABO GOMA SUELO 35
EAN	8430027809362	8430027809379
CAJA	1/30	1/30
PVP (€)	<b>7,101</b>	<b>7,101</b>

### SIFON GOMA PARED FLEXIBLE



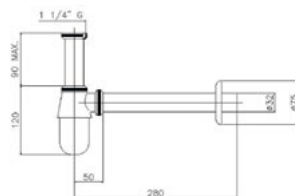
CODIGO	CBSIF0030	CBSIF0035	CBSIF0040
DESCRIPCION	SIFON FLEXIBLE LAVABO GOMA PARED 30	SIFON FLEXIBLE LAVABO GOMA PARED 35	SIFON FLEXIBLE LAVABO GOMA PARED 40
EAN	8430027823658	8430027823665	8430027819125
CAJA	1/30	1/30	1/25
PVP (€)	<b>6,872</b>	<b>7,304</b>	<b>6,546</b>

### SIFON BOTELLA ACERO INOX LAVABO



CODIGO	GRCOM2725
DESCRIPCION	SIFON BOTELLA ADF 2725 LAVABO-BIDE ACERO EXTENSIBLE 1"1/4
EAN	8422440500841
CAJA	1/40
PVP (€)	<b>16,590</b>

ARTÍCULO EN PROMOCIÓN POR CANTIDADES



### SIFON BOTELLA SIN VALVULA CROMO METALIZADO



CODIGO	CBBOI0111
DESCRIPCION	SIFON BOTELLA PLASTICO CROMO LAVABO-BIDE SIN VALVULA 1"1/4X40
EAN	8422440404415
CAJA	1/20
PVP (€)	<b>18,178</b>

SIFON BOTELLA SIN VALVULA



CODIGO	CBBOI0110
DESCRIPCION	SIFON BOTELLA LAVABO-BIDE SIN VALVULA 1"1/2X40 RACOR EXTENSIBLE TUERCA LOCA
EAN	8437012168107
CAJA	1/55
PVP (€)	<b>5,241</b>

CODIGO	CBBOI0116
DESCRIPCION	SIFON BOTELLA LAVABO-BIDE SIN VALVULA 1"1/4X32 RACOR EXTENSIBLE TUERCA LOCA
EAN	8437012168022
CAJA	1/80
PVP (€)	<b>4,985</b>

SIFON BOTELLA CON VALVULA REJILLA DE 70



CODIGO	CBBOI0112
DESCRIPCION	SIFON BOTELLA LAVABO-BIDE CON VALVULA 1"1/2X40 RACOR EXTENSIBLE REJILLA D.70MM
EAN	8437012760073
CAJA	1/45
PVP (€)	<b>7,845</b>

SIFON BOTELLA TOMA LAVAVAJILLA SIN VALVULA



CODIGO	CBBOI0113
DESCRIPCION	SIFON BOTELLA LAVABO-BIDE SIN VALVULA 1"1/2X40 CON TOMA LAVADORA RACOR EXTENSIBLE TUERCA LOCA
EAN	8437012168213
CAJA	1/40
PVP (€)	<b>5,275</b>

SIFON INCLINADO SIN VALVULA



CODIGO	CBBOI0134
DESCRIPCION	SIFON VERTICAL INCLINADO Y LAVABO-BIDE SIN VALVULA 1"1/2X40 TUERCA LOCA
EAN	8437012168916
CAJA	1/50
PVP (€)	<b>5,581</b>

SIFON INCLINADO CON VALVULA



CODIGO	CBBOI0135
DESCRIPCION	SIFON VERTICAL INCLINADO Y LAVABO-BIDE SIN VALVULA 1"1/2X40 REJILLA D.70MM
EAN	8422440500537
CAJA	1/60
PVP (€)	<b>6,898</b>

SIFON CURVO SALIDA HORIZONTAL CROMO SIN VALVULA



CODIGO	CBBOI0122
DESCRIPCION	SIFON CURVO PLASTICO CROMO LAVABO-BIDE SIN VALVULA 1"1/2X40 RACOR EXTENSIBLE
EAN	8422440404385
CAJA	1/20
PVP (€)	<b>20,866</b>

### SIFON CURVO SALIDA HORIZONTAL SIN VALVULA




CODIGO	CBBOI0121
DESCRIPCION	SIFON CURVO LAVABO-BIDE SIN VALVULA 1"1/2X40 RACOR EXTENSIBLE TUERCA LOCA
EAN	8435277965226
CAJA	1/35
PVP (€)	<b>4,734</b>

### SIFON CURVO SALIDA HORIZONTAL CON VALVULA



CODIGO	CBBOI0124
DESCRIPCION	SIFON CURVO LAVABO-BIDE CON VALVULA 1"1/2X40 RACOR EXTENSIBLE REJILLA D.70MM
EAN	8422440500582
CAJA	1/40
PVP (€)	<b>7,111</b>

### SIFON FREGADERO DOBLE



CODIGO	CBSIF0100
DESCRIPCION	SIFON FREGADERO DOBLE SENO GOMA 40 TOMA LAVADORA
EAN	8422440501183
CAJA	1/15
PVP (€)	<b>15,987</b>

### VALVULA FREGADERO SIN REBOSADERO



CODIGO	CBBOI0312
DESCRIPCION	VALVULA FREGADERO GIGANTE SIN REBOSADERO 1"1/2-40 REJILLA D.115MM
EAN	8435277964120
CAJA	1/60
PVP (€)	<b>7,120</b>

### VALVULA FREGADERO CON REBOSADERO REJILLA 110 CESTA INOX



CODIGO	CBBOI0072
DESCRIPCION	VALVULA FREGADERO GIGANTE CON REBOSADERO 1"1/2-40 REJILLA D.115MM TIPO TEKA CESTA INOX
EAN	8422440503309
CAJA	1/20
PVP (€)	<b>15,239</b>

### VALVULA FREGADERO SIN REBOSAREDO REJILLA 110 CESTA INOX



CODIGO	CBBOI0095
DESCRIPCION	VALVULA FREGADERO GIGANTE SIN REBOSADERO 1"1/2-40 CESTA INOX D.115MM
EAN	8422440503576
CAJA	1/20
PVP (€)	<b>11,393</b>

SIFON FREGADERO CON REBOSADERO REJILLA DE 70



CODIGO	CBBOI0320
DESCRIPCION	VALVULA FREGADERO CON REBOSADERO 1"1/2-40 REJILLA D.70MM
EAN	8422440503255
CAJA	1/20
PVP (€)	<b>8,927</b>

SIFON FREGADERO CON REBOSADERO REJILLA DE 110



CODIGO	CBBOI0308
DESCRIPCION	VALVULA FREGADERO GIGANTE CON REBOSADERO 1"1/2-40 REJILLA D.115MM
EAN	8422440503302
CAJA	1/20
PVP (€)	<b>11,258</b>

SIFON FREGADERO 1 SENO AHORRA ESPACIO



CODIGO	CBSIF0307
DESCRIPCION	SIFON FREGADERO 1 SENO AHORRA ESPACIO ORIENTABLE
EAN	3375537183463
CAJA	1/30
PVP (€)	<b>20,823</b>

SIFON FREGADERO 2 SENOS AHORRA ESPACIO ORIENTABLE EXTENSIBLE



CODIGO	CBSIF0309
DESCRIPCION	SIFON FREGADERO 2 SENOS AHORRA ESPACIO ORIENTABLE EXTENSIBLE 160MM-280MM
EAN	3375536009634
CAJA	1/20
PVP (€)	<b>24,643</b>

SIFON FREGADERO DOBLE ORIENTABLE SIN VALVULA



CODIGO	CBBOI0232
DESCRIPCION	SIFON FREGADERO DOBLE ORIENTABLE SIN VALVULA RACOR EXTENSIBLE TOMA LAVADORA
EAN	8435277966308
CAJA	1/15
PVP (€)	<b>12,227</b>

SIFON FREGADERO DOBLE SIN VALVULA



CODIGO	CBBOI0212
DESCRIPCION	SIFON FREGADERO DOBLE BOTELLA SIN VALVULA RACOR EXTENSIBLE TOMA LAVADORA
EAN	8435277966117
CAJA	1/20
PVP (€)	<b>10,161</b>



### SIFON FREGADERO DOBLE BOTELLA CON VALVULA REJILLA



CODIGO	CBBOI0213
DESCRIPCION	SIFON FREGADERO DOBLE BOTELLA CON VALVULA REJILLA D.70MM RACOR EXTENSIBLE TOMA LAVADORA
EAN	8437012168305
CAJA	1/12
PVP (€)	<b>12,984</b>

### JUNTAS CONICAS CIERRE PARA VALVULAS Y SIFONES



CODIGO	CBBOI0014	CBBOI0015
DESCRIPCION	JUNTAS CONICAS FLEXIBLES 1"1/4-32 PARA VALVULAS Y SIFONES	JUNTAS CONICAS FLEXIBLES 1"1/2-40 PARA VALVULAS Y SIFONES
EAN	8422440509363	8422440509370
CAJA	100/500	100/500
PVP (€)	<b>0,486</b>	<b>0,406</b>

### CODO CONEXION CROMO Y BLANCO



CODIGO	CBBOI0321
DESCRIPCION	CODO H-H 40 TUBO LISO CROMADO
EAN	8422440404521
CAJA	1/15
PVP (€)	<b>7,234</b>

### CODO 40 TUBO LISO BLANCO



CODIGO	CBBOI0200	CBBOI0201
DESCRIPCION	CODO H-H 40 TUBO LISO BLANCO	CODO M-H 40 TUBO LISO BLANCO
EAN	8422440508007	8422440508052
CAJA	1/50	1/50
PVP (€)	<b>2,484</b>	<b>2,484</b>

### ALARGO PARA SIFON BOTELLA CROMO ACERO INOX



CODIGO	CBBOI0108	CBBOI0109
DESCRIPCION	ALARGADERA TUBO LISO ENCOLABLE CROMO D.40X40MM LARGO 50CMS	ALARGADERA TUBO LISO ENCOLABLE CROMO D.32X32MM LARGO 50CMS
EAN	8422440404514	8422440404491
CAJA	1/30	1/45
PVP (€)	<b>14,956</b>	<b>11,591</b>

### PLAZON CROMO Y BLANCO PARA SIFON BOTELLA ACERO INOX



CODIGO	CBBOI0106	CBBOI0107
DESCRIPCION	PLAZON EMBELLECEDOR TUBO CROMADO LISO D.40MM	PLAZON EMBELLECEDOR TUBO CROMADO LISO D.32MM
EAN	8422440404477	8422440404538
CAJA	1/20	1/20
PVP (€)	<b>5,897</b>	<b>5,897</b>

TAPON CESTA INOX TIPO HONDA PLASTICO REJILLA 115



CODIGO	CBBOI0093
DESCRIPCION	TAPON CESTA INOX TIPO HONDA PLASTICO REJILLA 115
EAN	8435136700289
CAJA	1/25
PVP (€)	<b>4,091</b>

TAPON CESTA INOX VASTAGO ESPIGUILLA PLASTICO REJILLA 115



CODIGO	CBBOI0094
DESCRIPCION	TAPON CESTA INOX VASTAGO ESPIGUILLA PLASTICO REJILLA 115
EAN	8435136700050
CAJA	1/25
PVP (€)	<b>4,869</b>

REJILLA CHAPA INOX EMBUTIR VALVULAS LAVABO



CODIGO	CBREJ0001	CBREJ0002
DESCRIPCION	REJILLA CHAPA INOX EMBUTIR 50MM VALVULAS LAVABO	REJILLA CHAPA INOX EMBUTIR 65MM VALVULAS LAVABO
EAN	8430027804978	8430027804985
CAJA	1/25	1/25
PVP (€)	<b>1,001</b>	<b>1,042</b>

ALARGADERA H A TUBO LISO 40MM CON PLAFON



CODIGO	CBBOI0205
DESCRIPCION	ALARGADERA H H A TUBO LISO 40MM
EAN	8422440508151
CAJA	1/40
PVP (€)	<b>3,071</b>

ALARGADERA TUBO LISO ENCOLABLE CROMO



CODIGO	CBBOI0009
DESCRIPCION	MANGUITO CONVERSION TOMA LAVADORA 90°-1"1/2X40
EAN	8422440508496
CAJA	1/60
PVP (€)	<b>2,597</b>

MANGUITO CONVERSION TOMA LAVADORA 90°-1"1/2X40



CODIGO	CBBOI0009
DESCRIPCION	MANGUITO CONVERSION TOMA LAVADORA 90°-1"1/2X40
EAN	8422440508496
CAJA	1/60
PVP (€)	<b>2,597</b>

### MANGUITO CONVERSION DE TUBO A TUERCA LOCA DE 40 Y 32



CODIGO	CBBOI0011	CBBOI0012
DESCRIPCION	MANGUITO CONVERSION EXTERIOR TUBO PVC A TUERCA LOCA HEMBRA 1"1/2-40	MANGUITO CONVERSION EXTERIOR TUBO PVC A TUERCA LOCA HEMBRA 1"1/4-40
EAN	8435277968029	8422440508410
CAJA	1/50	1/75
PVP (€)	<b>2,010</b>	<b>2,465</b>

### MANGUITO CONVERSION INTERIOR



CODIGO	CBBOI0008
DESCRIPCION	MANGUITO CONVERSION INTERIOR HEMBRA PVC A TUBO LISO D.40MM A D.40MM
EAN	8422440508489
CAJA	1/75
PVP (€)	<b>2,465</b>

### MANGUITO CONVERSION TOMA LAVADORA



CODIGO	CBBOI0007
DESCRIPCION	MANGUITO CONVERSION TOMA LAVADORA DOBLE 45°
EAN	8422440508045
CAJA	1/60
PVP (€)	<b>3,936</b>

### MANGUITO DUAL FLEXIBLE M H



CODIGO	CBBOI0006
DESCRIPCION	MANGUITO DUAL M-H PVC FLEXIBLE ENCOLABLE D.40MM LARGO 270MM
EAN	8422440501404
CAJA	1/15
PVP (€)	<b>7,101</b>

### ENTRADA LAVADORA GOMA BOLSA TUERCAS NYLON



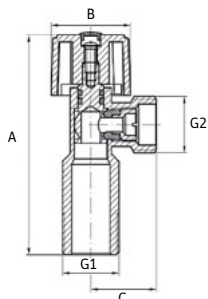
CODIGO	CBENT0001	CBENT0002
DESCRIPCION	ENTRADA LAVADORA GOMA 1,5 METROS TUERCAS NYLON	ENTRADA LAVADORA GOMA 2,0 METROS TUERCAS NYLON
EAN	8424902230211	8424902230358
CAJA	1/50	1/50
PVP (€)	<b>4,217</b>	<b>5,091</b>

### DESCARGAS LAVADORA



CODIGO	CBDES0015	CBDES0020
DESCRIPCION	DESCARGAS LAVADORA 19X22 LARGO 1,5 METROS	DESCARGAS LAVADORA 19X22 LARGO 2,0 METROS
EAN	8424902258925	8424902258949
CAJA	1/100	1/100
PVP (€)	<b>2,272</b>	<b>2,678</b>

GRIFO ESCUADRA LAVADORA ADF



CODIGO	VAADF3023
DESCRIPCION	GRIFO ESCUADRA LAVADORA ADF 1/2X3/4 VOLANTE ZAMACK
EAN	4258342159048
CAJA	1/100
PVP (€)	<b>5,442</b>

ARTÍCULO EN PROMOCIÓN POR CANTIDADES

G1	G2	A	B	C
1/2	3/4	69	28,5	26

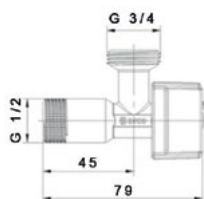
PN16.  
PASO ESTANDAR.  
CIERRE 1/4 VUELTA.  
VOLANTE ZAMACK.  
MAXIMA TEMPERATURA 160°C

GRIFO LAVADORA ARCO L86



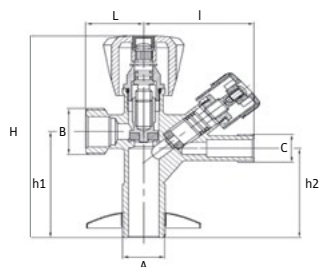
CODIGO	GRGRI0186
DESCRIPCION	GRIFO ESCUADRA LAVADORA ARCO L86 1/2X3/4
EAN	8428519002650
CAJA	1/100
PVP (€)	<b>16,382</b>

GRIFO LAVADORA ARCO L-85



CODIGO	GRGRI0180
DESCRIPCION	GRIFO ESCUADRA LAVADORA ARCO L85 1/2X3/4
EAN	8428519047804
CAJA	1/60
PVP (€)	<b>15,804</b>

GRIFO MIXTO LAVABO-LAVADORA ADF



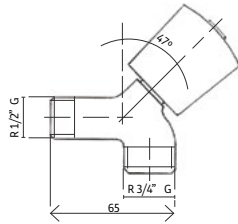
CODIGO	GRGRI0049
DESCRIPCION	GRIFO MIXTO LAVABO-LAVADORA ADF 1/2X3/4X3/8 VOLANTE ZAMACK
EAN	4258342156115
CAJA	1/60
PVP (€)	<b>13,672</b>

ARTÍCULO EN PROMOCIÓN POR CANTIDADES

A	B	C	H	h1	h2	L+I
1/2	3/4	3/8	113	59,5	50,5	110



### GRIFO LAVADORA TRADICIONAL ADF



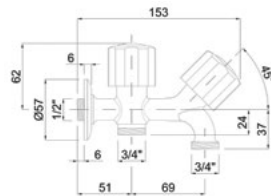
<b>CODIGO</b>	GRGRI0050	GRGRI0051
<b>DESCRIPCION</b>	GRIFO LAVADORA TRADICIONAL ADF 1/2X3/4 VOLANTE ZAMACK	GRIFO LAVADORA TRADICIONAL ADF 1/2X3/4 VOLANTE LATON
<b>EAN</b>	8435136700272	8435136700279
<b>CAJA</b>	1/100	1/100
<b>PVP (€)</b>	<b>12,058</b>	<b>23,033</b>

#### ARTÍCULO EN PROMOCIÓN POR CANTIDADES

<b>R</b>	<b>A</b>
1/2X3/4	65

PN16.  
MONTURA CONVENCIONAL.  
VOLANTE ZAMACK Y LATÓN MACIZO.  
MAXIMA TEMPERATURA 160°C

### GRIFO LAVADORA DOBLE ROSCA ADF



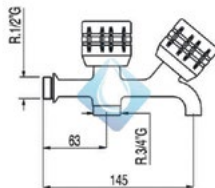
<b>CODIGO</b>	GRGRI0070
<b>DESCRIPCION</b>	GRIFO LAVADORA DOBLE ROSCA ADF 1/2X3/4X3/4 VOLANTE ZAMACK
<b>CAJA</b>	8435136700340
<b>CAJA</b>	1/20
<b>PVP (€)</b>	<b>24,368</b>

#### ARTÍCULO EN PROMOCIÓN POR CANTIDADES

<b>R</b>	<b>A</b>	<b>B</b>
1/2X3/4X3/4	163	89

PN16.  
VOLANTES ZAMACK.  
MONTURA CONVENCIONAL.  
MAXIMA TEMPERATURA 90°C

### GRIFO LAVADORA ROSCA PILON ADF



<b>CODIGO</b>	GRGRI0060
<b>DESCRIPCION</b>	GRIFO LAVADORA ROSCA PILON ADF 1/2X3/4X3/4 VOLANTE ZAMACK
<b>EAN</b>	8435136700319
<b>CAJA</b>	1/20
<b>PVP (€)</b>	<b>25,244</b>

<b>R</b>	<b>A</b>	<b>B</b>
1/2X3/4	125	70

PN16.  
VOLANTE ZAMACK.  
MONTURA CONVENCIONAL.  
MAXIMA TEMPERATURA 90°C

### GRIFO FREGADERO MODELO ITALICO VOLANTE LATON



<b>CODIGO</b>	GRGRI0602	GRGRI0612
<b>DESCRIPCION</b>	GRIFO FREGADERO MODELO ITALICO ADF 1/2X12 VOLANTE LATON	GRIFO FREGADERO MODELO ITALICO ADF 1/2X16 VOLANTE LATON
<b>EAN</b>	8435136700173	8435136700197
<b>CAJA</b>	1/12	1/8
<b>PVP (€)</b>	<b>12,984</b>	<b>15,554</b>

LLAVE REGULACION ESCUADRA ARCO SIN TUERCA



CODIGO	FOLLA1020
DESCRIPCION	LLAVE CORTE ESCUADRA DE650 ARCO 1/2X3/8 SIN TUERCA
EAN	8428519058299
CAJA	1/80
PVP (€)	<b>5,891</b>

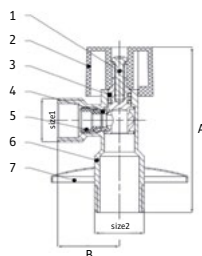
ARTÍCULO EN PROMOCIÓN POR CANTIDADES

LLAVE REGULACION ESCUADRA ADF



CODIGO	VAADF3021
DESCRIPCION	LLAVE CORTE ESCUADRA ADF 1/2X3/8 S/TUERCA VOLANTE ZAMACK
EAN	6258342158048
CAJA	1/81
PVP (€)	<b>5,074</b>

ARTÍCULO EN PROMOCIÓN POR CANTIDADES



SIZE1	SIZE2	A	B
3/8	1/2	77,5	24

PN10.  
PASO ESTANDAR.  
CIERRE 1/4 VUELTA.  
VOLANTE ZAMACK.  
MAXIMA TEMPERATURA 120°C

LLAVE NOV21 REGULAC.ESCUADRA ARCO SIN TUERCA



CODIGO	FOLLA1021
DESCRIPCION	LLAVE CORTE ESCUADRA NOV21 ARCO 1/2X3/8 SIN TUERCA VOLANTE ZAMACK
EAN	8428519030950
CAJA	1/100
PVP (€)	<b>12,318</b>

LLAVE CORTE ESCUADRA DE705 ARCO 1/2X1/2 SIN TUERCA



CODIGO	FOLLA1022
DESCRIPCION	LLAVE CORTE ESCUADRA DE705 ARCO 1/2X1/2 SIN TUERCA
EAN	8428519058312
CAJA	5/80
PVP (€)	<b>9,633</b>

LLAVE CORTE ESCUADRA ARCO



CODIGO	FOLLA1041
DESCRIPCION	LLAVE CORTE ESCUADRA ARCO 1/2X3/8 CON FILTRO VOLANTE ABS
EAN	8428519002742
CAJA	1/50
PVP (€)	<b>20,385</b>

### LLAVE TEXAS ARCO EMPOTRAR



CODIGO	FOVAL0402
DESCRIPCION	LLAVE CORTE TEXAS ARCO EMPOTRAR 1/2
EAN	8428519048061
CAJA	1/20
PVP (€)	<b>19,801</b>

FOVAL0403
LLAVE CORTE TEXAS ARCO EMPOTRAR 3/4
8428519048078
1/20
<b>27,587</b>

### LLAVE TEXAS ARCO EMPOTRAR



CODIGO	FOVAL0415
DESCRIPCION	LLAVE CORTE TEXAS ARCO EMPOTRAR 15
EAN	8428519048115
CAJA	1/20
PVP (€)	<b>20,081</b>

FOVAL0418
LLAVE CORTE TEXAS ARCO EMPOTRAR 18
8428519048139
1/20
<b>20,081</b>

### LLAVE TEXAS ARCO EMPOTRAR



CODIGO	FOVAL0422
DESCRIPCION	LLAVE CORTE TEXAS ARCO EMPOTRAR 22
EAN	8428519048146
CAJA	1/20
PVP (€)	<b>28,311</b>

FOVAL0428
LLAVE CORTE TEXAS ARCO EMPOTRAR 28
8428519048153
1/20
<b>28,311</b>

### MANDO ARCO LLAVE TEXAS EMPOTRAR



CODIGO	FOVAL0460
DESCRIPCION	MANDO PALANCA Y PLAFON CROMO ARCO LLAVE TEXAS
EAN	8428519051047
CAJA	1/20
PVP (€)	<b>20,274</b>

### MANDO ARCO LLAVE TEXAS EMPOTRAR



CODIGO	FOVAL0470
DESCRIPCION	MANDO MASTER Y PLAFON CROMO ARCO LLAVE TEXAS
EAN	8428519051054
CAJA	1/20
PVP (€)	<b>20,274</b>

PN16.  
PASO TOTAL.  
MAXIMA TEMPERATURA 100°C

### MANDO OCULTO Y PLAFON



CODIGO	FOVAL0450
DESCRIPCION	MANDO OCULTO Y PLAFON CROMO ARCO LLAVE TEXAS
EAN	8428519053003
CAJA	1/20
PVP (€)	<b>10,566</b>

MANDO MINIMALISTA TECH CROMO ARCO LLAVE TEXAS



CODIGO	FOVAL0480
DESCRIPCION	MANDO MINIMALISTA TECH CROMO ARCO LLAVE TEXAS
EAN	8428519051061
CAJA	1/20
PVP (€)	<b>25,268</b>

MONTURA GRIFO VISTA



CODIGO	DESCRIPCION	EAN	CAJA	PVP (€)
CBMON0101	MONTURA GRIFO VISTA 3/8	8435136705680	1/8	<b>7.439</b>
CBMON0102	MONTURA GRIFO VISTA 1/2	8435136705697	1/12	<b>7.439</b>
CBMON0116	MONTURA GRIFO VISTA 16MM	8435136705611	1/8	<b>7.439</b>
CBMON0117	MONTURA GRIFO VISTA 17MM	8435136705628	1/8	<b>7.439</b>
CBMON0118	MONTURA GRIFO VISTA 18MM	8435136705635	1/8	<b>7.439</b>
CBMON0119	MONTURA GRIFO VISTA 19MM	8435136705642	1/8	<b>7.439</b>
CBMON0120	MONTURA GRIFO VISTA 20MM	8435136705659	1/8	<b>7.439</b>
CBMON0121	MONTURA GRIFO VISTA 21MM	8435136705666	1/8	<b>7.439</b>
CBMON0122	MONTURA GRIFO VISTA 22MM	8435136705673	1/8	<b>7.439</b>

MONTURA GRIFO EMPOTRAR



CODIGO	DESCRIPCION	EAN	CAJA	PVP (€)
CBMON0001	MONTURA GRIFO EMPOTRAR 3/8	8435136705864	1/5	<b>10,820</b>
CBMON0002	MONTURA GRIFO EMPOTRAR 1/2	8435136705871	1/5	<b>10,503</b>
CBMON0016	MONTURA GRIFO EMPOTRAR 16MM	8435136705796	1/5	<b>10,503</b>
CBMON0017	MONTURA GRIFO EMPOTRAR 17MM	8435136705802	1/5	<b>10,503</b>
CBMON0018	MONTURA GRIFO EMPOTRAR 18MM	8435136705819	1/5	<b>10,503</b>
CBMON0019	MONTURA GRIFO EMPOTRAR 19MM	8435136705826	1/5	<b>10,503</b>
CBMON0020	MONTURA GRIFO EMPOTRAR 20MM	8435136705833	1/5	<b>10,503</b>
CBMON0021	MONTURA GRIFO EMPOTRAR 21MM	8435136705840	1/5	<b>10,503</b>
CBMON0022	MONTURA GRIFO EMPOTRAR 22MM	8435136705857	1/5	<b>10,503</b>

MONTURA GRIFO VISTA



CODIGO	DESCRIPCION	EAN	CAJA	PVP (€)
CBMON0101	MONTURA GRIFO VISTA 3/8 STYL	8435136715680	1/8	<b>7.439</b>
CBMON0102	MONTURA GRIFO VISTA 1/2 STYL	8435136715697	1/12	<b>7.439</b>
CBMON0118	MONTURA GRIFO VISTA 18MM	8435136715635	1/8	<b>7.439</b>
CBMON0119	MONTURA GRIFO VISTA 19MM	8435136715642	1/8	<b>7.439</b>
CBMON0120	MONTURA GRIFO VISTA 20MM	8435136715659	1/8	<b>7.439</b>

HASTA FIN DE EXISTENCIA






# CONEXIONES-LATIGUILLOS SANITARIAS NEOPERL-MATEU

---

*Long as I remember the rain been comin' down  
Clouds of mystery pourin' confusion on the ground  
Good men through the ages tryin' to find the sun  
And I wonder, still I wonder, who'll stop the rain?  
I went down Virginia, seekin' shelter from the storm  
Caught up in the fable, I watched the tower grow  
Five Year Plans and New Deals, wrapped in golden chains  
And I wonder, still I wonder, who'll stop the rain?*

*Who'll stop the rain (Creedence)*



CODIGO	DESCRIPCION	EAN	PVP (€)
FOCON0210	H H 3/8 X 3/8 -10 CMS LARGO DN13	8424902210305	<b>2,887</b>
FOCON0215	H H 3/8 X 3/8 -15 CMS LARGO DN13	8424902207954	<b>2,165</b>
FOCON0220	H H 3/8 X 3/8 -20 CMS LARGO DN13	8424902220830	<b>2,273</b>
FOCON0225	H H 3/8 X 3/8 -25 CMS LARGO DN13	8424902220991	<b>2,418</b>
FOCON0230	H H 3/8 X 3/8 -30 CMS LARGO DN13	8424902220175	<b>2,598</b>
FOCON0235	H H 3/8 X 3/8 -35 CMS LARGO DN13	8424902220298	<b>2,742</b>
FOCON0240	H H 3/8 X 3/8 -40 CMS LARGO DN13	8424902220304	<b>2,742</b>
FOCON0250	H H 3/8 X 3/8 -50 CMS LARGO DN13	8424902220854	<b>3,284</b>
FOCON0260	H H 3/8 X 3/8 -60 CMS LARGO DN13	8424902221196	<b>4,511</b>
FOCON0300	H H 3/8 X 3/8 -100 CMS LARGO DN13	8424902210350	<b>4,944</b>

CODIGO	DESCRIPCION	EAN	PVP (€)
FOCON0510	M H 3/8 X 3/8 -10 CMS LARGO DN13	8424902207787	<b>2,887</b>
FOCON0515	M H 3/8 X 3/8 -15 CMS LARGO DN13	8424902207794	<b>2,165</b>
FOCON0520	M H 3/8 X 3/8 -20 CMS LARGO DN13	8424902220410	<b>2,273</b>
FOCON0525	M H 3/8 X 3/8 -25 CMS LARGO DN13	8424902220960	<b>2,418</b>
FOCON0530	M H 3/8 X 3/8 -30 CMS LARGO DN13	8424902220847	<b>2,598</b>
FOCON0535	M H 3/8 X 3/8 -35 CMS LARGO DN13	8424902220366	<b>2,742</b>
FOCON0540	M H 3/8 X 3/8 -40 CMS LARGO DN13	8424902220380	<b>2,742</b>
FOCON0550	M H 3/8 X 3/8 -50 CMS LARGO DN13	8424902221080	<b>3,284</b>
FOCON0560	M H 3/8 X 3/8 -60 CMS LARGO DN13	8424902210077	<b>4,511</b>
FOCON0600	M H 3/8 X 3/8 -100 CMS LARGO DN13	8424902210084	<b>4,944</b>

CODIGO	DESCRIPCION	EAN	PVP (€)
FOCON0410	H H 1/2 X 3/8 -10 CMS LARGO DN13	8424902219704	<b>4,294</b>
FOCON0415	H H 1/2 X 3/8 -15 CMS LARGO DN13	8424902208029	<b>2,454</b>
FOCON0420	H H 1/2 X 3/8 -20 CMS LARGO DN13	8424902220229	<b>2,598</b>
FOCON0425	H H 1/2 X 3/8 -25 CMS LARGO DN13	8424902220236	<b>2,742</b>
FOCON0430	H H 1/2 X 3/8 -30 CMS LARGO DN13	8424902220243	<b>2,887</b>
FOCON0435	H H 1/2 X 3/8 -35 CMS LARGO DN13	8424902220250	<b>3,067</b>
FOCON0440	H H 1/2 X 3/8 -40 CMS LARGO DN13	8424902220281	<b>3,175</b>
FOCON0450	H H 1/2 X 3/8 -50 CMS LARGO DN13	8424902220878	<b>3,500</b>
FOCON0460	H H 1/2 X 3/8 -60 CMS LARGO DN13	8424902210411	<b>4,980</b>
FOCON0500	H H 1/2 X 3/8 -100 CMS LARGO DN13	8424902210428	<b>5,377</b>

CODIGO	DESCRIPCION	EAN	PVP (€)
FOCON0010	M H 1/2 X 3/8 -10 CMS LARGO DN13	8424902210183	<b>4,294</b>
FOCON0015	M H 1/2 X 3/8 -15 CMS LARGO DN13	8424902210190	<b>2,454</b>
FOCON0020	M H 1/2 X 3/8 -20 CMS LARGO DN13	8424902220939	<b>2,598</b>
FOCON0025	M H 1/2 X 3/8 -25 CMS LARGO DN13	8424902220403	<b>2,742</b>
FOCON0030	M H 1/2 X 3/8 -30 CMS LARGO DN13	8424902220168	<b>2,887</b>
FOCON0035	M H 1/2 X 3/8 -35 CMS LARGO DN13	8424902220335	<b>3,067</b>
FOCON0040	M H 1/2 X 3/8 -40 CMS LARGO DN13	8424902220342	<b>3,175</b>
FOCON0050	M H 1/2 X 3/8 -50 CMS LARGO DN13	8424902221103	<b>3,500</b>
FOCON0060	M H 1/2 X 3/8 -60 CMS LARGO DN13	8424902220922	<b>4,980</b>
FOCON0100	M H 1/2 X 3/8 -100 CMS LARGO DN13	8424902210244	<b>5,377</b>

CODIGO	DESCRIPCION	EAN	PVP (€)
FOCON0110	M H 1/2 X 1/2 -10 CMS LARGO DN13	8424902210183	<b>4,294</b>
FOCON0115	M H 1/2 X 1/2 -15 CMS LARGO DN13	8424902207701	<b>2,454</b>
FOCON0120	M H 1/2 X 1/2 -20 CMS LARGO DN13	8424902220892	<b>2,598</b>
FOCON0125	M H 1/2 X 1/2 -25 CMS LARGO DN13	8424902220311	<b>2,742</b>
FOCON0130	M H 1/2 X 1/2 -30 CMS LARGO DN13	8424902220144	<b>2,887</b>
FOCON0135	M H 1/2 X 1/2 -35 CMS LARGO DN13	8424902220328	<b>3,067</b>
FOCON0140	M H 1/2 X 1/2 -40 CMS LARGO DN13	8424902221059	<b>3,175</b>
FOCON0150	M H 1/2 X 1/2 -50 CMS LARGO DN13	8424902220182	<b>3,500</b>
FOCON0160	M H 1/2 X 1/2 -60 CMS LARGO DN13	8424902210022	<b>4,980</b>
FOCON0200	M H 1/2 X 1/2 -100 CMS LARGO DN13	8424902210039	<b>5,377</b>

CODIGO	DESCRIPCION	EAN	PVP (€)
FOCON0310	H H 1/2 X 1/2 -10 CMS LARGO DN13	8424902210256	<b>4,294</b>
FOCON0315	H H 1/2 X 1/2 -15 CMS LARGO DN13	8424902210251	<b>2,454</b>
FOCON0320	H H 1/2 X 1/2 -20 CMS LARGO DN13	8424902220946	<b>2,598</b>
FOCON0325	H H 1/2 X 1/2 -25 CMS LARGO DN13	8424902220984	<b>2,742</b>
FOCON0330	H H 1/2 X 1/2 -30 CMS LARGO DN13	8424902220151	<b>2,887</b>
FOCON0335	H H 1/2 X 1/2 -35 CMS LARGO DN13	8424902221042	<b>3,067</b>
FOCON0340	H H 1/2 X 1/2 -40 CMS LARGO DN13	8424902220397	<b>3,175</b>
FOCON0350	H H 1/2 X 1/2 -50 CMS LARGO DN13	8424902221110	<b>3,500</b>
FOCON0360	H H 1/2 X 1/2 -60 CMS LARGO DN13	8424902210275	<b>4,980</b>
FOCON0400	H H 1/2 X 1/2 -100 CMS LARGO DN13	8424902210299	<b>5,377</b>

CODIGO	DESCRIPCION	EAN	PVP (€)
FOCON0810	M H 3/8 X 1/2 -10 CMS LARGO DN13	8424902228379	<b>4,294</b>
FOCON0815	M H 3/8 X 1/2 -15 CMS LARGO DN13	8424902210091	<b>2,454</b>
FOCON0820	M H 3/8 X 1/2 -20 CMS LARGO DN13	8424902220359	<b>2,598</b>
FOCON0825	M H 3/8 X 1/2 -25 CMS LARGO DN13	8424902220977	<b>2,742</b>
FOCON0830	M H 3/8 X 1/2 -30 CMS LARGO DN13	8424902221004	<b>2,887</b>
FOCON0835	M H 3/8 X 1/2 -35 CMS LARGO DN13	8424902221035	<b>3,067</b>
FOCON0840	M H 3/8 X 1/2 -40 CMS LARGO DN13	8424902221066	<b>3,175</b>
FOCON0850	M H 3/8 X 1/2 -50 CMS LARGO DN13	8424902221097	<b>3,500</b>
FOCON0860	M H 3/8 X 1/2 -60 CMS LARGO DN13	8424902226795	<b>4,980</b>
FOCON0900	M H 3/8 X 1/2 -100 CMS LARGO DN13	8424902210039	<b>5,377</b>

EMBALAJE 10 UNIDADES EN TODAS LAS REFERENCIAS



## FLEX CORE® DN13 - DN50

PE-RT

### Features & Information

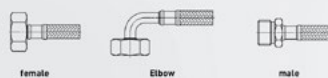
FLEX CORE® hoses offer high flexibility compared to other product lines of the same diameter and are kink resistant. They can obtain all hygienic approvals, with an inner made of PE-RT. Recommended applications include water softeners, water pumps and water supply lines in large buildings. The hoses are especially suitable for drinking water applications below 70 °C.

### Application



### Technical Specification

	DN 13	DN 20	DN 25	DN 32	DN 40	DN 50
Max. operating temperature	70°C 158°F	70°C 158°F	70°C 158°F	70°C 158°F	70°C 158°F	70°C 158°F
Max. temperature	90°C 194°F	90°C 194°F	90°C 194°F	90°C 194°F	90°C 194°F	90°C 194°F
Max. working pressure	10 bar 145 psi	10 bar 145 psi	10 bar 145 psi	6 bar 87 psi	6 bar 87 psi	4 bar 58 psi
Burst pressure	> 75 bar > 1089 psi	> 80 bar > 1160 psi	> 85 bar > 1233 psi	n/a	n/a	n/a
Tensile strength	> 2000 N > 450 lbf	> 4000 N > 899 lbf	> 5000 N > 1124 lbf	n/a	n/a	n/a
Bending radius	45 mm 1.8"	80 mm 3.1"	100 mm 3.9"	n/a	n/a	n/a
Outer diameter (braided)	16.8 mm 0.7"	26.1 mm 1.0"	31.5 mm 1.2"	34.9 mm 1.4"	42.5 mm 1.7"	54.3 mm 2.1"
Inner diameter of fitting	n/a	17 mm 0.7"	20 mm 0.8"	n/a	n/a	n/a
Flow rate (200 mm, 3 bar, open atmosphere)	40 L/min 15.9 gpm	n/a	n/a	n/a	n/a	n/a
Braiding	SST	SST	SST	SST	SST	SST
Inlet + outlet fittings	1/2" female / male / Elbow 3/4" female / male / Elbow	3/4" female / male / Elbow 1" female / male / Elbow	1" female / male / Elbow	1 1/4" female / male / Elbow	1 1/2" female / male / Elbow	2" female / male / Elbow



### Fitting Material Options

CW617N (standard), CW742R (upon request)

Hoses | 57

CODIGO	DESCRIPCION	EAN	PVP (€)
FOCON0147	M H 1/2 X 1/2 -15 CMS LARGO DN19	8424902208814	5,161
FOCON0146	M H 1/2 X 1/2 -20 CMS LARGO DN19	8424902208821	5,377
FOCON0144	M H 1/2 X 1/2 -25 CMS LARGO DN19	8424902230334	5,593
FOCON0142	M H 1/2 X 1/2 -30 CMS LARGO DN19	8424902221233	5,846
FOCON0145	M H 1/2 X 1/2 -35 CMS LARGO DN19	8424902220595	6,243
FOCON0141	M H 1/2 X 1/2 -40 CMS LARGO DN19	8424902227495	6,315
FOCON0143	M H 1/2 X 1/2 -50 CMS LARGO DN19	8424902220199	6,748
FOCON0148	M H 1/2 X 1/2 -60 CMS LARGO DN19	8424902208890	8,660
FOCON0201	M H 1/2 X 1/2 -100 CMS LARGO DN19	8424902208913	11,006

CODIGO	DESCRIPCION	EAN	PVP (€)
FOCON0915	M H 1/2 X 3/4 -15 CMS LARGO DN19	8424902209037	6,568
FOCON0920	M H 1/2 X 3/4 -20 CMS LARGO DN19	8424902209040	6,784
FOCON0925	M H 1/2 X 3/4 -25 CMS LARGO DN19	8424902209057	6,928
FOCON0930	M H 1/2 X 3/4 -30 CMS LARGO DN19	8424902221240	7,145
FOCON0935	M H 1/2 X 3/4 -35 CMS LARGO DN19	8424902209071	7,758
FOCON0940	M H 1/2 X 3/4 -40 CMS LARGO DN19	8424902209088	7,758
FOCON0950	M H 1/2 X 3/4 -50 CMS LARGO DN19	8424902221295	7,975
FOCON0960	M H 1/2 X 3/4 -60 CMS LARGO DN19	8424902210862	10,104
FOCON1000	M H 1/2 X 3/4 -100 CMS LARGO DN19	8424902226672	12,377

CODIGO	DESCRIPCION	EAN	PVP (€)
FOCON0615	M H 3/4 X 3/4 -15 CMS LARGO DN19	8424902209111	6,568
FOCON0620	M H 3/4 X 3/4 -20 CMS LARGO DN19	8424902209118	6,784
FOCON0625	M H 3/4 X 3/4 -25 CMS LARGO DN19	8424902224654	6,928
FOCON0630	M H 3/4 X 3/4 -30 CMS LARGO DN19	8424902221257	7,145
FOCON0635	M H 3/4 X 3/4 -35 CMS LARGO DN19	8424902220588	7,758
FOCON0640	M H 3/4 X 3/4 -40 CMS LARGO DN19	8424902220601	7,758
FOCON0650	M H 3/4 X 3/4 -50 CMS LARGO DN19	8424902220205	7,975
FOCON0660	M H 3/4 X 3/4 -60 CMS LARGO DN19	8424902209187	10,104
FOCON0700	M H 3/4 X 3/4 -100 CMS LARGO DN19	8424902210893	12,377

CODIGO	DESCRIPCION	EAN	PVP (€)
FOCON0316	H H 1/2 X 1/2 -15 CMS LARGO DN19	8424902208930	5,161
FOCON0322	H H 1/2 X 1/2 -20 CMS LARGO DN19	8424902208937	5,377
FOCON0326	H H 1/2 X 1/2 -25 CMS LARGO DN19	8424902208944	5,593
FOCON0331	H H 1/2 X 1/2 -30 CMS LARGO DN19	8424902221202	5,846
FOCON0336	H H 1/2 X 1/2 -35 CMS LARGO DN19	8424902208968	6,243
FOCON0341	H H 1/2 X 1/2 -40 CMS LARGO DN19	8424902249633	6,315
FOCON0351	H H 1/2 X 1/2 -50 CMS LARGO DN19	8424902221264	6,748
FOCON0361	H H 1/2 X 1/2 -60 CMS LARGO DN19	8424902209002	8,660
FOCON0402	H H 1/2 X 1/2 -100 CMS LARGO DN19	8424902209019	11,006

CODIGO	DESCRIPCION	EAN	PVP (€)
FOCON0720	H H 1/2 X 3/4 -20 CMS LARGO DN19	8424902223657	6,784
FOCON0725	H H 1/2 X 3/4 -25 CMS LARGO DN19	8424902210985	6,928
FOCON0730	H H 1/2 X 3/4 -30 CMS LARGO DN19	8424902221219	7,145
FOCON0735	H H 1/2 X 3/4 -35 CMS LARGO DN14	8424902209217	7,758
FOCON0740	H H 1/2 X 3/4 -40 CMS LARGO DN19	8424902209224	7,758
FOCON0750	H H 1/2 X 3/4 -50 CMS LARGO DN19	8424902221271	7,975
FOCON0760	H H 1/2 X 3/4 -60 CMS LARGO DN19	8424902216550	10,104
FOCON0800	H H 1/2 X 3/4 -100 CMS LARGO DN19	8424902209248	12,377

CODIGO	DESCRIPCION	EAN	PVP (€)
FOCON1120	H H 3/4 X 3/4 -20 CMS LARGO DN19	8424902223657	6,784
FOCON1125	H H 3/4 X 3/4 -25 CMS LARGO DN19	8424902210985	6,928
FOCON1130	H H 3/4 X 3/4 -30 CMS LARGO DN19	8424902221219	7,145
FOCON1135	H H 3/4 X 3/4 -35 CMS LARGO DN19	8424902209217	7,758
FOCON1140	H H 3/4 X 3/4 -40 CMS LARGO DN19	8424902209224	7,758
FOCON1150	H H 3/4 X 3/4 -50 CMS LARGO DN19	8424902221271	7,975
FOCON1160	H H 3/4 X 3/4 -60 CMS LARGO DN19	8424902216550	10,104
FOCON1200	H H 3/4 X 3/4 -100 CMS LARGO DN19	8424902209248	12,377

EMBALAJE 5 UNIDADES EN TODAS LAS REFERENCIAS

ARTÍCULOS EN PROMOCIÓN POR CANTIDADES



**FLEX CORE® DN13 - DN50**  
PE-RT

**Features & Information**

FLEX CORE® hoses offer high flexibility compared to other product lines of the same diameter and are kink resistant. They can adapt to hygiene approvals, with an interior made of PE-RT. Recommended applications include water softeners, water storage and water supply lines in large buildings. The hoses are especially suitable for drinking water applications above 90°C.

**Technical Specification**

	DN 13	DN 20	DN 25	DN 32	DN 40	DN 50
Max. operating temperature	100°C	100°C	100°C	100°C	100°C	100°C
Max. temperature	100°C	100°C	100°C	100°C	100°C	100°C
Max. working pressure	10 bar	10 bar	10 bar	10 bar	10 bar	10 bar
Burst pressure	>100 bar	>100 bar	>100 bar	>100 bar	>100 bar	>100 bar
Tensile strength	>1000 N	>1000 N	>1000 N	>1000 N	>1000 N	>1000 N
Bending radius	40 mm	60 mm	80 mm	100 mm	120 mm	150 mm
Outer diameter (standard)	16.8 mm	24.7 mm	28.7 mm	34.9 mm	43.8 mm	54.3 mm
Inner diameter (fitting)	16 mm	20 mm	25 mm	32 mm	40 mm	50 mm
Flow rate (DIN EN 12546)	10 l/min	16 l/min	20 l/min	25 l/min	32 l/min	40 l/min
Weighting	0.03	0.05	0.07	0.09	0.12	0.15

**Fitting Material Options**

DN13: Standard, DN20: Upon request

CODIGO	DESCRIPCION	EAN	PVP (€)
FOCON4030	M H 3/4 X 3/4 -30 CMS LARGO CONTADOR	8424902102396	<b>13,460</b>
FOCON4040	M H 3/4 X 3/4 -40 CMS LARGO CONTADOR	8424902102402	<b>13,929</b>
FOCON4050	M H 3/4 X 3/4 -50 CMS LARGO CONTADOR	8424902201594	<b>15,336</b>
FOCON4060	M H 3/4 X 3/4 -60 CMS LARGO CONTADOR	8424902102426	<b>16,166</b>
FOCON4100	M H 3/4 X 3/4 -100 CMS LARGO CONTADOR	8424902102457	<b>31,069</b>

CODIGO	DESCRIPCION	EAN	PVP (€)
FOCON4130	M H 1" X 1" -30 CMS LARGO CONTADOR	8424902102464	<b>20,207</b>
FOCON4140	M H 1" X 1" -40 CMS LARGO CONTADOR	8424902102471	<b>18,728</b>
FOCON4150	M H 1" X 1" -50 CMS LARGO CONTADOR	8424902201716	<b>20,460</b>
FOCON4160	M H 1" X 1" -60 CMS LARGO CONTADOR	8424902102495	<b>20,460</b>
FOCON4200	M H 1" X 1" -100 CMS LARGO CONTADOR	8424902226436	<b>46,549</b>

**ARTÍCULO EN PROMOCIÓN POR CANTIDADES**

**ARTÍCULO EN PROMOCIÓN POR CANTIDADES**

CODIGO	DESCRIPCION	EAN	PVP (€)
FOCON4330	M H 1"1/4 X 1"1/4 -30 CMS LARGO CONTADOR	8424902102532	<b>53,586</b>
FOCON4340	M H 1"1/4 X 1"1/4 -40 CMS LARGO CONTADOR	8424902102471	<b>58,999</b>
FOCON4350	M H 1"1/4 X 1"1/4 -50 CMS LARGO CONTADOR	8424902102556	<b>65,710</b>
FOCON4360	M H 1"1/4 X 1"1/4 -60 CMS LARGO CONTADOR	8424902102563	<b>71,195</b>
FOCON4400	M H 1"1/4 X 1"1/4 -100 CMS LARGO CONTADOR	8424902102594	<b>91,258</b>

CODIGO	DESCRIPCION	EAN	PVP (€)
FOCON4630	M H 1"1/2 X 1"1/2 -30 CMS LARGO CONTADOR	8424902102600	<b>74,995</b>
FOCON4640	M H 1"1/2 X 1"1/2 -40 CMS LARGO CONTADOR	8424902102617	<b>92,052</b>
FOCON4650	M H 1"1/2 X 1"1/2 -50 CMS LARGO CONTADOR	8424902102624	<b>101,254</b>
FOCON4660	M H 1"1/2 X 1"1/2 -60 CMS LARGO CONTADOR	8424902102631	<b>108,542</b>
FOCON4700	M H 1"1/2 X 1"1/2 -100 CMS LARGO CONTADOR	8424902102662	<b>136,725</b>

CODIGO	DESCRIPCION	EAN	PVP (€)
FOCON4750	M H 2" X 2" -50 CMS LARGO CONTADOR	8424902102693	<b>136,761</b>
FOCON4760	M H 2" X 2" -60 CMS LARGO CONTADOR	8424902102709	<b>145,494</b>
FOCON4800	M H 2" X 2" -100 CMS LARGO CONTADOR	8424902102730	<b>164,979</b>

EMBALAJE 1 UNIDAD EN TODAS LAS REFERENCIAS

**CONEXION GRIFERIA SANITARIA POR JUEGO**



CODIGO	MEDIDA	EAN	PVP (€)
FOCON0708	ROSCA CORTA 8/100-LARGO 36 CMS	8424902230320	<b>6,305</b>
FOCON0717	ROSCA CORTA 10/100-LARGO 36 CMS	8424902230327	<b>4,691</b>
FOCON0719	ROSCA LARGA 10/100-LARGO 36CMS	8424902229239	<b>4,691</b>

**TUERCAS COMPRESION**



CODIGO	DESCRIPCION	EAN	CAJA	PVP (€)
FOTUE0001	TUERCA COMPRESION 3/8X10 ADAPTABLE TUBO COBRE Y CONEXIONES SANITARIAS RIGIDAS	8050038840385	10/500	<b>2,386</b>
FOTUE0002	TUERCA COMPRESION 1/2X10 ADAPTABLE TUBO COBRE Y CONEXIONES SANITARIAS RIGIDAS	8050038840392	25/300	<b>4,842</b>





# COMPLEMENTOS BAÑERAS Y PLATOS DUCHA

---

*This hotel bar is full of people,  
The piano man is really laying it down,  
The old bartender is as high as a steeple,  
So why tonight should I wear a frown?  
The joint is jumpin' all around me,  
And my mood is really not in style,  
Right now the blues flock to surround me,  
But I'll break out after a while.  
Yes I'm a million miles away  
But I'm sailing like a driftwood,  
On a windy bay*

*A Million Miles Away ( Rory Gallagher )*

VALVULA BAÑERA SALIDA VERTICAL CON REBOSADERO



CODIGO	CBBOI0410
DESCRIPCION	VALVULA BAÑERA SALIDA VERTICAL CON REBOSADERO Y VALVULA 1"1/2-40 REJILLA 70MM
EAN	8435277967251
CAJA	1/25
PVP (€)	<b>10,590</b>

VALVULA BAÑERA SALIDA HORIZONTAL CON REBOSADERO



CODIGO	CBBOI0411
DESCRIPCION	VALVULA BAÑERA SALIDA HORIZONTAL CON REBOSADERO Y VALVULA 1"1/2-40 REJILLA 70MM
EAN	8422440505068
CAJA	1/25
PVP (€)	<b>10,077</b>

VALVULA BAÑERA SIFONICA SALIDA INCLINADA CON REBOSADERO



CODIGO	CBBOI0412
DESCRIPCION	VALVULA BAÑERA SALIDA INCLINADA SIFONICA CON REBOSADERO Y VALVULA 1"1/2-40 REJILLA 70MM
EAN	8422440505112
CAJA	1/25
PVP (€)	<b>12,957</b>

VALVULA BAÑERA DESAGUE AUTOMATICO



CODIGO	CBBOI0064
DESCRIPCION	VALVULA DESAGUE AUTOMATICO BAÑERA SALIDA INCLINADA 1"1/4-40 REJILLA 70MM
EAN	8422440500292
CAJA	1/25
PVP (€)	<b>68,691</b>

VALVULA BAÑERA SALIDA HORIZONTAL SIFONICA



CODIGO	CBBOI0413
DESCRIPCION	VALVULA BAÑERA SALIDA HORIZONTAL SIFONICA CON REBOSADERO Y VALVULA 1"1/2-40 REJILLA 70MM
EAN	8422440505150
CAJA	1/30
PVP (€)	<b>15,064</b>

KIT MONTAJE VALVULAS BAÑERA LUJO



CODIGO	CBBOI0162	CBBOI0161
DESCRIPCION	KIT MONTAJE LUJO BAÑERA STANDARD CROMO	KIT MONTAJE LUJO BAÑERA STANDARD BRONCE
EAN	8422440504054	8422440504085
CAJA	1/1	1/1
PVP (€)	<b>26,523</b>	<b>82,427</b>

### VALVULA PLATO DUCHA OBRA LAMINADA



CODIGO	CBBOI3771
DESCRIPCION	SUMIDERO VH PLATO DUCHA OBRA LUJO INOX 200X180MM CON LAMINA PVC 10X10 D.40 CON LAMINA PVC
EAN	8422440505679
CAJA	1/1
PVP (€)	<b>119,561</b>

### VALVULA PLATO DUCHA GRAN CAUDAL TAPA EXTRAIBLE



CODIGO	CBBOI0078
DESCRIPCION	VALVULA PLATO DUCHA GRAN CAUDAL SALIDA 40MM CON JUNTA ADAPTABLE 32MM Y ORIFICIO 90MM
EAN	8437012764668
CAJA	1/45
PVP (€)	<b>9,257</b>

### VALVULA PLATO DUCHA SALIDA HORIZONTAL SIFONICA Y NO SIFONICA



CODIGO	CBBOI0422
DESCRIPCION	VALVULA PLATO DUCHA SALIDA HORIZONTAL RECTA 1"1/2-40 REJILLA 115MM
EAN	8437012168480
CAJA	1/55
PVP (€)	<b>8,572</b>

CODIGO	CBBOI0421
DESCRIPCION	VALVULA PLATO DUCHA SALIDA HORIZONTAL RECTA 1"1/2-40 REJILLA 85MM
EAN	8435277964205
CAJA	1/50
PVP (€)	<b>6,027</b>

### VALVULA PLATO DUCHA SALIDA HORIZONTAL SIFONICA



CODIGO	CBBOI0423
DESCRIPCION	VALVULA PLATO DUCHA SALIDA HORIZONTAL CURVA SIFONICA 1"1/2-40 SIFONICA REJILLA 115MM
EAN	8422440505327
CAJA	1/50
PVP (€)	<b>12,368</b>

CODIGO	CBBOI0425
DESCRIPCION	VALVULA PLATO DUCHA SALIDA HORIZONTAL CURVA SIFONICA 1"1/2-40 SIFONICA REJILLA 85MM
EAN	8422440505310
CAJA	1/60
PVP (€)	<b>4,788</b>

### VALVULA PLATO DUCHA SALIDA HORIZONTAL NO SIFONICA



CODIGO	CBBOI0424
DESCRIPCION	VALVULA PLATO DUCHA SALIDA HORIZONTAL RECTA 1"1/2-40 SENCILLA REJILLA 115MM
EAN	8422440505334
CAJA	1/75
PVP (€)	<b>6,219</b>

CODIGO	CBBOI0420
DESCRIPCION	VALVULA PLATO DUCHA SALIDA HORIZONTAL RECTA 1"1/2-40 SENCILLA REJILLA 85MM
EAN	8435277964212
CAJA	1/50
PVP (€)	<b>6,825</b>

### VALVULA PLATO DUCHA SALIDA VERTICAL NO SIFONICA



CODIGO	CBBOI0318
DESCRIPCION	VALVULA PLATO DUCHA SALIDA VERTICAL 1"1/2-40 SENCILLA REJILLA 115MM
EAN	8422440505358
CAJA	1/50
PVP (€)	<b>12,676</b>

CODIGO	CBBOI0317
DESCRIPCION	VALVULA PLATO DUCHA SALIDA VERTICAL 1"1/2-40 SENCILLA REJILLA 85MM
EAN	8422440503200
CAJA	1/100
PVP (€)	<b>7,106</b>

**BOTE SIFONICO CIEGO**



<b>CODIGO</b>	CBBOI0700
<b>DESCRIPCION</b>	BOTE SIFONICO CON TAPA EXPANSIVA CIEGA SALIDA 110MM ENTRADA 50-40/40-32MM
<b>EAN</b>	8422440506058
<b>CAJA</b>	1/20
<b>PVP (€)</b>	<b>9,774</b>

**BOTE SIFONICO CIEGO EXTRA PLANO**



<b>CODIGO</b>	CBBOI0697
<b>DESCRIPCION</b>	BOTE SIFONICO EXTRA BAJO CON TAPA EXPANSIVA CIEGA SALIDA 110MM ENTRADA 50-40/40-32MM
<b>EAN</b>	8422440506058
<b>CAJA</b>	1/25
<b>PVP (€)</b>	<b>10,252</b>

**BOTE SIFONICO CON REJILLA**



<b>CODIGO</b>	CBBOI0699
<b>DESCRIPCION</b>	BOTE SIFONICO CON TAPA REJILLA SALIDA 110MM ENTRADA 50-40/40-32MM
<b>EAN</b>	8422440506003
<b>CAJA</b>	1/20
<b>PVP (€)</b>	<b>14,272</b>

**TAPA EXPANSIVA BOTE SIFONICO CIEGO Y CON REJILLA**



<b>CODIGO</b>	CBBOI0704
<b>DESCRIPCION</b>	TAPA EXPANSIVA CIEGA BOTE SIFONICO SALIDA 110MM
<b>EAN</b>	8435277963130
<b>CAJA</b>	1/50
<b>PVP (€)</b>	<b>5,194</b>

**TAPA CONICA CIEGA BOTE SIFONICO EXTRA BAJO SALIDA**




<b>CODIGO</b>	CBBOI0707
<b>DESCRIPCION</b>	TAPA CONICA CIEGA BOTE SIFONICO EXTRA BAJO SALIDA 110MM
<b>EAN</b>	8422440506249
<b>CAJA</b>	1/10
<b>PVP (€)</b>	<b>9,273</b>

**TAPA EXPANSIVA BOTE SIFONICO REJILLA SALIDA**



<b>CODIGO</b>	CBBOI0705
<b>DESCRIPCION</b>	TAPA EXPANSIVA BOTE SIFONICO REJILLA SALIDA 110MM
<b>EAN</b>	8422440506218
<b>CAJA</b>	1/10
<b>PVP (€)</b>	<b>9,273</b>





CODIGO	DESCRIPCION	EAN	CAJA	PVP (€)
FOHID0020	HIDROTUBO 16X20	8429253212220	ROLLO 50 MTROS	<b>2,462</b>
FOHID0025	HIDROTUBO 20X25	8429253212329	ROLLO 50 MTROS	<b>2,836</b>
FOHID0032	HIDROTUBO 27X32	8429253212527	ROLLO 50 MTROS	<b>3,668</b>
FOHID0040	HIDROTUBO 35X40	8429253214729	ROLLO 50 MTROS	<b>4,274</b>
FOHID0050	HIDROTUBO 43X50	8429253212923	ROLLO 50 MTROS	<b>7,033</b>
FOHID0063	HIDROTUBO 55X63	8429253213029	ROLLO 50 MTROS	<b>12,254</b>

### ARTÍCULO EN PROMOCIÓN POR CANTIDADES

#### Descripción

1. De uso industrial y sanitario
2. Superficie interior y exterior lisa. Muy flexible y ligero
3. Diámetros exteriores ajustados para fácil montaje en raccords de PVC con adhesivo y PVC con junta elástica, además de fittings de PP
4. Pegado hermético y resistente en la unión a 30 bar de presión
5. Buena resistencia química asociada a la tabla de resistencias del PVC
6. Gran resistencia a las aguas residuales y las aguas de circuito de piscinas con cloración
7. Soporta temperaturas entre  $-10^{\circ}\text{C}$  y  $+60^{\circ}\text{C}$
8. Tubería con Certificado de Producto MARCA N AENOR cumpliendo la Norma UNE EN ISO 3994, categoría T2

#### Datos técnicos

Ø INT (MM)	Ø EXT (MM)	PESO (GR/M)	PRESIÓN SERVICIO (BAR)	PRESIÓN MÍNIMA ROTURA (MM)	RADIO DE COBERTURA (MM)	VACÍO M.H.2O
13	16	100	7	22	39	7
16	20	155	7	22	48	7
20	25	240	7	22	60	7
25	32	400	7	22	75	7
26	32	370	5	15	78	7
27	32	334	5	15	81	7
34	40	480	5	15	102	7
35	40	400	5	15	105	7
42	50	710	5	15	126	7
43	49	550	5	15	129	7
43	50	685	5	15	129	7
55	63	1000	5	15	165	7

#### Características



Uso sanitario



Uso piscinas



Temperaturas  $-10^{\circ}$  a  $60^{\circ}$



Construcción



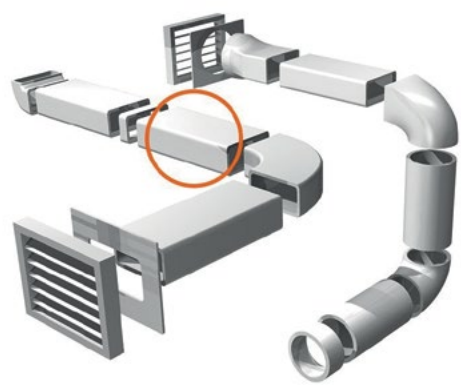
Uso industrial



Alto control de calidad



Libre de Cd/Pb/Ba



# VENTILACION COCINA BAÑO

*Would you know my name?  
 If I saw you in heaven  
 Would it be the same?  
 If I saw you in heaven  
 I must be strong  
 And carry on  
 'Cause I know I don't belong  
 Here in heaven  
 Would you hold my hand?  
 If I saw you in heaven  
 Would you help me stand?  
 I'll find my way  
 Through night and day  
 'Cause I know I just can't stay  
 Here in heaven*

*Tears in Heaven (Eric Clapton)*

# VENTILACION TERMOPLASTICO

## TUPLA SISTEMA 100 (110x55)


### TUBO RECTANGULAR 1,5 METROS 55X110 TERMOPLASTICO



CODIGO	GBPER0100
DESCRIPCION	TUBO RECTANGULAR 0501 SISTEMA 100-110X55 TERMOPLASTICO 1,5 MTROS LARGO
EAN	8423828030479
CAJA	1,5/18
PVP (€)	<b>11,650</b>

PRECIO POR METRO

### TUBO REDONDO 1,5 METROS 100 TERMOPLASTICO



CODIGO	GBPER0105
DESCRIPCION	TUBO REDONDO 0605 SISTEMA 100 TERMOPLASTICO 1,5 MTROS LARGO
EAN	8423828030691
CAJA	1,5/12
PVP (€)	<b>11,650</b>

PRECIO POR METRO

### EMPALME RECTANGULAR TERMOPLASTICO 110X55



CODIGO	GBPER0110
DESCRIPCION	EMPALME RECTANGULAR 0510 SISTEMA 100 -110X55 TERMOPLASTICO
EAN	8423828030486
CAJA	1/66
PVP (€)	<b>2,435</b>

### EMPALME REDONDO TERMOPLASTICO 100



CODIGO	GBPER0115
DESCRIPCION	EMPALME REDONDO 0615 SISTEMA 100 TERMOPLASTICO
EAN	8423828030714
CAJA	1/40
PVP (€)	<b>2,218</b>

### EMPALME MIXTO 100X110X55 TERMOPLASTICO



CODIGO	GBPER0120
DESCRIPCION	EMPALME MIXTO 0520 SISTEMA 100-110X55 TERMOPLASTICO
EAN	8423828030509
CAJA	1/36
PVP (€)	<b>5,001</b>

**CODO MIXTO 100X110X55 TERMOPLASTICO**



<b>CODIGO</b>	GBPER0125
<b>DESCRIPCION</b>	CODO MIXTO 0525 SISTEMA 100-110X55 TERMOPLASTICO
<b>EAN</b>	8423828030516
<b>CAJA</b>	1/45
<b>PVP (€)</b>	<b>4,112</b>

**CODO RECTANGULAR VERTICAL 90º 110X55 TERMOPLASTICO**



<b>CODIGO</b>	GBPER0130
<b>DESCRIPCION</b>	CODO RECTANGULAR VERTICAL 90º-0530 SISTEMA 100-110X55 TERMOPLASTICO
<b>EAN</b>	8423828030523
<b>CAJA</b>	1/70
<b>PVP (€)</b>	<b>3,219</b>

**CODO RECTANGULAR HORIZONTAL 90º 110X55 TERMOPLASTICO**



<b>CODIGO</b>	GBPER0135
<b>DESCRIPCION</b>	CODO RECTANGULAR HORIZONTAL 90º-0535 SISTEMA 100-110X55 TERMOPLASTICO
<b>EAN</b>	8423828030530
<b>CAJA</b>	1/48
<b>PVP (€)</b>	<b>4,450</b>

**REJILLA EXTERIOR RECTANGULAR 55X110 TERMOPLASTICO**



<b>CODIGO</b>	GBPER0150
<b>DESCRIPCION</b>	REJILLA EXTERIOR MIXTA RECTANGULAR-REDONDA 0550/1 SISTEMA 100-110X55 TERMOPLASTICO
<b>EAN</b>	8423828030561
<b>CAJA</b>	1/30
<b>PVP (€)</b>	<b>4,801</b>

**BRIDA RECTANGULAR 55X110 TERMOPLASTICO**



<b>CODIGO</b>	GBPER0155
<b>DESCRIPCION</b>	BRIDA RECTANGULAR 0555 SISTEMA 100-110X55 TERMOPLASTICO
<b>EAN</b>	8423828033814
<b>CAJA</b>	1/25
<b>PVP (€)</b>	<b>2,976</b>

**BRIDA REDONDA 100 TERMOPLASTICO**



<b>CODIGO</b>	GBPER0156
<b>DESCRIPCION</b>	BRIDA REDONDA 0570 SISTEMA 100 TERMOPLASTICO
<b>EAN</b>	8423828030813
<b>CAJA</b>	1/25
<b>PVP (€)</b>	<b>2,976</b>



### ARO REDUCTOR 125 A 100 TERMOPLASTICO



CODIGO	GBPER0160
DESCRIPCION	ARO REDUCTOR 0660 SISTEMA 100 - 125 A 100 TERMOPLASTICO
EAN	8423828030820
CAJA	1/40
PVP (€)	<b>3,178</b>

### CODO RECTANGULAR HORIZONTAL 45°-110X55 TERMOPLASTICO



CODIGO	GBPER0170
DESCRIPCION	CODO 0530 RECTANGULAR HORIZONTAL 45° SISTEMA 100-110X55 TERMOPLASTICO
EAN	8423828030622
CAJA	1/20
PVP (€)	<b>3,657</b>

### CODO REDONDO 100 TERMOPLASTICO




CODIGO	GBPER0175
DESCRIPCION	CODO REDONDO 0670 SISTEMA 100 TERMOPLASTICO
EAN	8423828030844
CAJA	1/36
PVP (€)	<b>5,424</b>

### EMPALME PARED EXTERIOR MIXTO 100X110X55 TERMOPLASTICO



CODIGO	GBPER0180
DESCRIPCION	EMPALME EXTERIOR PARED MIXTO0545 SISTEMA 100-110X55 TERMOPLASTICO
EAN	8423828030554
CAJA	1/24
PVP (€)	<b>3,581</b>

### TUBO FLEXIBLE SECADORAS BLANCO METROS TERMOPLASTICO



CODIGO	GBPER0190
DESCRIPCION	CONDUCTO FLEXIBLE REDONDO 0688/6 COMPACTO 6 MTROS TERMOPLASTICO
EAN	8423828035863
CAJA	1/30
PVP (€)	<b>11,080</b>

PRECIO POR METRO

**VENTILACION TERMOPLASTICO  
TUPLA SISTEMA 120 ( 150X75)**

**TUBO RECTANGULAR 1,5 METROS 150X75 TERMOPLASTICO**



<b>CODIGO</b>	GBPER0204
<b>DESCRIPCION</b>	TUBO RECTANGULAR 0801 SISTEMA 120-150X75 1,5 MTROS TERMOPLASTICO
<b>EAN</b>	8423828031100
<b>CAJA</b>	1,5/13,5
<b>PVP (€)</b>	<b>19,725</b>

PRECIO POR METRO

**TUBO REDONDO 1,5 METROS 120 TERMOPLASTICO**



<b>CODIGO</b>	GBPER0201
<b>DESCRIPCION</b>	TUBO REDONDO 0805 SISTEMA 120-1,5 MTROS TERMOPLASTICO
<b>EAN</b>	8423828031117
<b>CAJA</b>	1,5/12
<b>PVP (€)</b>	<b>19,725</b>

PRECIO POR METRO

**EMPALME REDONDO 120 TERMOPLASTICO**



<b>CODIGO</b>	GBPER0202
<b>DESCRIPCION</b>	EMPALME REDONDO 0815 SISTEMA 120 TERMOPLASTICO
<b>EAN</b>	8423828031131
<b>CAJA</b>	1/24
<b>PVP (€)</b>	<b>3,452</b>

**CODO MIXTO 120X150X75 TERMOPLASTICO**



<b>CODIGO</b>	GBPER0203
<b>DESCRIPCION</b>	CODO MIXTO 0826 SISTEMA 120-150X75 TERMOPLASTICO
<b>EAN</b>	8423828031155
<b>CAJA</b>	1/24
<b>PVP (€)</b>	<b>7,563</b>

**EMPALME RECTANGULAR 150X75 TERMOPLASTICO**



<b>CODIGO</b>	GBPER0205
<b>DESCRIPCION</b>	EMPALME RECTANGULAR 0810 SISTEMA 120-150X75 TERMOPLASTICO
<b>EAN</b>	8423828031124
<b>CAJA</b>	1/27
<b>PVP (€)</b>	<b>3,755</b>

**CODO RECTANGULAR VERTICAL 90º 150X75 TERMOPLASTICO**



<b>CODIGO</b>	GBPER0206
<b>DESCRIPCION</b>	CODO RECTANGULAR VERTICAL 90º 0830 SISTEMA 120-150X75 TERMOPLASTICO
<b>EAN</b>	8423828031162
<b>CAJA</b>	1/38
<b>PVP (€)</b>	<b>7,563</b>

### CODO RECTANGULAR HORIZONTAL 90° 150X75



CODIGO	GBPER0208
DESCRIPCION	CODO RECTANGULAR HORIZONTAL 90° 0835 SERIE 120-150X75 TERMOPLASTICO
EAN	8423828031179
CAJA	1/24
PVP (€)	<b>8,129</b>

### EMPALME MIXTO 120X150X75 TERMOPLASTICO



CODIGO	GBPER0209
DESCRIPCION	EMPALME MIXTO 0820 SISTEMA 120-150X75 TERMOPLASTICO
EAN	8423828031148
CAJA	1/28
PVP (€)	<b>8,602</b>

### CODO REDONDO 120 TERMOPLASTICO



CODIGO	GBPER0210
DESCRIPCION	CODO REDONDO 0870 SISTEMA 120 TERMOPLASTICO
EAN	8423828031278
CAJA	1/22
PVP (€)	<b>7,877</b>

### REJILLA EXTERIOR RECTANGULAR 120X75 TERMOPLASTICO



CODIGO	GBPER0212
DESCRIPCION	REJILLA EXTERIOR RECTANGULAR 0850 SISTEMA 120-120X75 TERMOPLASTICO
EAN	8423828031209
CAJA	1/20
PVP (€)	<b>8,223</b>

### REJILLA EXTERIOR REDONDA 120 TERMOPLASTICO



CODIGO	GBPER0213
DESCRIPCION	REJILLA EXTERIOR 0852 REDONDA SISTEMA 120 TERMOPLASTICO
EAN	8423828031216
CAJA	1/18
PVP (€)	<b>7,845</b>

### BRIDA REDONDA 120 TERMOPLASTICO



CODIGO	GBPER0219
DESCRIPCION	BRIDA REDONDA 0857 SISTEMA 120 TERMOPLASTICO
EAN	8423828031254
CAJA	1/25
PVP (€)	<b>3,755</b>

**BRIDA RECTANGULAR 150X75 TERMOPLASTICO**



<b>CODIGO</b>	GBPER0221
<b>DESCRIPCION</b>	BRIDA RECTANGULAR 0855 SISTEMA 120-150X75 TERMOPLASTICO
<b>EAN</b>	8423828031230
<b>CAJA</b>	1/25
<b>PVP (€)</b>	<b>4,436</b>

**ARO REDUCTOR GRANDE 150/120/100 TERMOPLASTICO**



<b>CODIGO</b>	GBPER0228
<b>DESCRIPCION</b>	ARO REDUCTOR 228 GRANDE 150/120/100 TERMOPLASTICO
<b>EAN</b>	8423828035702
<b>CAJA</b>	1/16
<b>PVP (€)</b>	<b>11,276</b>

## VENTILACIÓN TERMOPLÁSTICO TUPLA SISTEMA 150 (180X90)


**TUBO RECTANGULAR 1,5 METROS 90X180 TERMOPLASTICO**



<b>CODIGO</b>	GBPER2002
<b>DESCRIPCION</b>	TUBO RECTANGULAR 1,5 METROS SU2002 SISTEMA 150-180X90 TERMOPLASTICO
<b>EAN</b>	8423828033982
<b>CAJA</b>	1,5/13,5
<b>PVP (€)</b>	<b>43,537</b>

PRECIO POR METRO

**TUBO REDONDO 1,5 METROS 150 TERMOPLASTICO**



<b>CODIGO</b>	GBPER2005
<b>DESCRIPCION</b>	TUBO REDONDO 1,5 METROS SU2005 SISTEMA 150 TERMOPLASTICO
<b>EAN</b>	8423828032060
<b>CAJA</b>	1,5/9
<b>PVP (€)</b>	<b>36,655</b>

PRECIO POR METRO

**EMPALME RECTANGULAR 180X90 TERMOPLASTICO**



<b>CODIGO</b>	GBPER2020
<b>DESCRIPCION</b>	EMPALME RECTANGULAR SU2020 SITEMA 150-180X90 TERMOPLASTICO
<b>EAN</b>	8423828035658
<b>CAJA</b>	1/16
<b>PVP (€)</b>	<b>16,717</b>



### EMPALME REDONDO SISTEMA 150 TERMOPLASTICO



<b>CODIGO</b>	GBPER2030
<b>DESCRIPCION</b>	EMPALME REDONDO SU2030 SISTEMA 150 TERMOPLASTICO
<b>EAN</b>	8423828032077
<b>CAJA</b>	1/12
<b>PVP (€)</b>	<b>16,717</b>

### EMPALME MIXTO 180X90 TERMOPLASTICO



<b>CODIGO</b>	GBPER2040
<b>DESCRIPCION</b>	EMPALME MIXTO SU2040 SISTEMA 150-180X90 TERMOPLASTICO
<b>EAN</b>	8423828032039
<b>CAJA</b>	1/15
<b>PVP (€)</b>	<b>34,340</b>

### CODO MIXTO 150X180X90 TERMOPLASTICO



<b>CODIGO</b>	GBPER2050
<b>DESCRIPCION</b>	CODO MIXTO SU2050 SISTEMA 150-180X90 TERMOPLASTICO
<b>EAN</b>	8423828032084
<b>CAJA</b>	1/12
<b>PVP (€)</b>	<b>26,022</b>

### REJILLA EXTERIOR REDONDA SISTEMA 150 TERMOPLASTICO



<b>CODIGO</b>	GBPER2060
<b>DESCRIPCION</b>	CODO RECTANGULAR VERTICAL 90° SU2060 SISTE- MA150-180X90 TERMOPLASTICO
<b>EAN</b>	8423828032091
<b>CAJA</b>	1/16
<b>PVP (€)</b>	<b>24,913</b>

### BRIDA REDONDA SISTEMA 150 TERMOPLASTICO



<b>CODIGO</b>	GBPER2056
<b>DESCRIPCION</b>	BRIDA REDONDA SU2056 SISTEMA 150 TERMOPLASTICO
<b>EAN</b>	8423828035672
<b>CAJA</b>	1/25
<b>PVP (€)</b>	<b>13,593</b>

### BRIDA RECTANGULAR 180X90 TERMOPLASTICO



<b>CODIGO</b>	GBPER2110
<b>DESCRIPCION</b>	BRIDA RECTANGULAR SU2110 SISTEMA 150-180X90 TERMOPLASTICO
<b>EAN</b>	8423828081228
<b>CAJA</b>	1/25
<b>PVP (€)</b>	<b>14,539</b>

**CODO RECTANGULAR HORIZONTAL 90º 180X90 TERMOPLASTICO**



<b>CODIGO</b>	GBPER2070
<b>DESCRIPCION</b>	CODO RECTANGULAR HORIZONTAL 90º SU2070 SISTEMA 150-180X90 TERMOPLASTICO
<b>EAN</b>	8423828033777
<b>CAJA</b>	1/14
<b>PVP (€)</b>	<b>34,313</b>

**CODO REDONDO SISTEMA 150 TERMOPLASTICO**



<b>CODIGO</b>	GBPER2075
<b>DESCRIPCION</b>	CODO REDONDO SU2075 SISTEMA 150 TERMOPLASTICO
<b>EAN</b>	8423828034101
<b>CAJA</b>	1/11
<b>PVP (€)</b>	<b>30,533</b>

**REJILLA EXTERIOR RECTANGULAR 180X90 TERMOPLASTICO**



<b>CODIGO</b>	GBPER2100
<b>DESCRIPCION</b>	REJILLA EXTERIOR RECTANGULAR SU2100 SISTEMA 150-180X90 TERMOPLASTICO
<b>EAN</b>	8423828031995
<b>CAJA</b>	1/9
<b>PVP (€)</b>	<b>23,709</b>

**REJILLA EXTERIOR REDONDA SISTEMA 150 TERMOPLASTICO**



<b>CODIGO</b>	GBPER2052
<b>DESCRIPCION</b>	REJILLA EXTERIOR REDONDA SU2052 SISTEMA 150 TERMOPLASTICO
<b>EAN</b>	8423828032015
<b>CAJA</b>	1/8
<b>PVP (€)</b>	<b>22,874</b>

**REJILLA VENTILACION REDONDA BLANCA EN ABS**



<b>CODIGO</b>	<b>DESCRIPCION</b>	<b>EAN</b>	<b>CAJA</b>	<b>PVP (€)</b>
FOREJ3206	REJILLA REDONDA ABS 60MM DIAMETRO	8400000010696	2/100	<b>1,796</b>
FOREJ3208	REJILLA REDONDA ABS 80MM DIAMETRO	8400000010702	2/100	<b>2,032</b>
FOREJ3210	REJILLA REDONDA ABS 100MM DIAMETRO	8400000010719	2/100	<b>2,145</b>
FOREJ3212	REJILLA REDONDA ABS 120MM DIAMETRO	8435469623774	2/50	<b>2,652</b>
FOREJ2215	REJILLA REDONDA ABS 150MM DIAMETRO	8400000010764	1/55	<b>2,688</b>
FOREJ2120	REJILLA REDONDA ABS 200MM DIAMETRO	8400000010757	1/30	<b>3,786</b>

**REJILLA VENTILACION REDONDA CON MUELLE BLANCA EN ABS**



<b>CODIGO</b>	<b>DESCRIPCION</b>	<b>EAN</b>	<b>CAJA</b>	<b>PVP (€)</b>
FOREJ3263	REJILLA REDONDA ABS MUELLE D.80-125	8435469623828	2/100	<b>8,427</b>
FOREJ3216	REJILLA REDONDA ABS MUELLE D.120-160	8435469623804	2/50	<b>9,172</b>
FOREJ3200	REJILLA REDONDA ABS MUELLE D.140-200	8435469623842	2/100	<b>7,317</b>

### REJILLA VENTILACION ABS CUADRADA



CODIGO	DESCRIPCION	EAN	CAJA	PVP (€)
FOREJ2015	REJILLA CUADRADA PISA ABS D.170MM	8435136713487	1/55	<b>2,361</b>
FOREJ2115	REJILLA CUADRADA PISA ABS COLOR MADERA D.170MM	8435136713480	1/55	<b>2,439</b>
FOREJ2020	REJILLA CUADRADA PISA ABS D.200MM	8435136752295	1/70	<b>3,819</b>

### REJILLA VENTILACION ABS CUADRADA CON CIERRE




CODIGO	DESCRIPCION	EAN	CAJA	PVP (€)
FOREJ2315	REJILLA CUADRADA PISA CON CIERRE ABS D.170MM	8435136713494	1/60	<b>3,798</b>
FOREJ2320	REJILLA CUADRADA PISA CON CIERRE ABS D.200MM	8435136713499	1/65	<b>4,908</b>

### REJILLA VENTILACION ABS RECTANGULAR



CODIGO	DESCRIPCION	EAN	CAJA	PVP (€)
FOREJ2010	REJILLA RECTANGULAR PISA ABS D.200X100MM	8435136713463	1/75	<b>2,496</b>
FOREJ2011	MARCO REJILLA RECTANGULAR PISA ABS D.200X100MM	8435136713470	1/75	<b>1,599</b>
FOREJ2012	REJILLA RECTANGULAR CON CIERRE PISA ABS D.200X100MM	8435136713563	1/75	<b>3,663</b>

### REJILLA VENTILACION ALUMINIO



CODIGO	DESCRIPCION	EAN	CAJA	PVP (€)
FOREJ1015	REJILLA VENTILACION COLOR ALUMINIO PLANA 15X15CMS	8435136712992	1/250	<b>1,163</b>
FOREJ1017	REJILLA VENTILACION COLOR ALUMINIO PLANA 17X17CMS	8435136713074	1/200	<b>1,569</b>
FOREJ1018	REJILLA VENTILACION COLOR ALUMINIO PLANA 18X18CMS	8435136713081	1/200	<b>1,796</b>
FOREJ1020	REJILLA VENTILACION COLOR ALUMINIO PLANA 20X20CMS	8435136713210	1/150	<b>2,083</b>
FOREJ1030	REJILLA VENTILACION COLOR ALUMINIO PLANA 15X30CMS	8435136713159	1/150	<b>2,402</b>
FOREJ1415	REJILLA VENTILACION ALUMINIO COLOR MADERA PLANA 15X15CMS	8435136713992	1/250	<b>2,164</b>
FOREJ1415	REJILLA VENTILACION ALUMINIO COLOR MADERA PLANA 15X15CMS	8435136713992	1/250	<b>2,164</b>

### REJILLA VENTILACION ALUMINIO BLANCA



CODIGO	DESCRIPCION	EAN	CAJA	PVP (€)
FOREJ1115	REJILLA VENTILACION ALUMINIO PLANA BLANCA 15X15CMS	8435136713012	1/250	<b>1,656</b>
FOREJ1117	REJILLA VENTILACION ALUMINIO PLANA BLANCA 17X17CMS	8435136713098	1/200	<b>2,029</b>
FOREJ1418	REJILLA VENTILACION ALUMINIO PLANA BLANCA 18X18CMS	8435136713088	1/200	<b>1,949</b>
FOREJ1120	REJILLA VENTILACION ALUMINIO PLANA BLANCA 20X20CMS	8435136713234	1/150	<b>2,570</b>
FOREJ1530	REJILLA VENTILACION ALUMINIO PLANA BLANCA 15X30 CMS	8435136713130	1/150	<b>3,219</b>
FOREJ1417	REJILLA VENTILACION ALUMINIO COLOR MADERA PLANA 17X17CMS	8435136714074	1/200	<b>2,727</b>

### REJILLA VENTILACION ALUMINIO PASAMUROS



CODIGO	DESCRIPCION	EAN	CAJA	PVP (€)
FOREJ1617	REJILLA VENTILACION PASAMUROS ALUMINIO BLANCA 17X17CMS	8435136715017	1/16	<b>39,165</b>



CODIGO	DESCRIPCION	EAN	CAJA	PVP (€)
<b>COLOR ALUMINIO</b>				
GBALU0080	TUBO VENTILACION ALUMINIO CORRUGADO D.80 TIRA 5 MTROS EXTENDIDO	8429253700802	5/150	<b>4,855</b>
GBALU0090	TUBO VENTILACION ALUMINIO CORRUGADO D.90 TIRA 5 MTROS EXTENDIDO	8429253700901	5/125	<b>4,855</b>
GBALU0100	TUBO VENTILACION ALUMINIO CORRUGADO D.100 TIRA 5 MTROS EXTENDIDO	8429253701007	5/100	<b>4,850</b>
ARTICULO PROMOCION POR CANTIDADES				
GBALU0110	TUBO VENTILACION ALUMINIO CORRUGADO D.110 TIRA 5 MTROS EXTENDIDO	8429253701106	5/80	<b>5,259</b>
ARTICULO PROMOCION POR CANTIDADES				
GBALU0120	TUBO VENTILACION ALUMINIO CORRUGADO D.120 TIRA 5 MTROS EXTENDIDO	8429253701205	5/60	<b>5,559</b>
ARTICULO PROMOCION POR CANTIDADES				
GBALU0125	TUBO VENTILACION ALUMINIO CORRUGADO D.125 TIRA 5 MTROS EXTENDIDO	8429253701250	5/60	<b>6,420</b>
ARTICULO PROMOCION POR CANTIDADES				
GBALU0130	TUBO VENTILACION ALUMINIO CORRUGADO D.130 TIRA 5 MTROS EXTENDIDO	8429253701304	5/60	<b>6,718</b>
GBALU0150	TUBO VENTILACION ALUMINIO CORRUGADO D.150 TIRA 5 MTROS EXTENDIDO	8429253701502	5/45	<b>7,855</b>
ARTICULO PROMOCION POR CANTIDADES				
GBALU0160	TUBO VENTILACION ALUMINIO CORRUGADO D.160 TIRA 5 MTROS EXTENDIDO	8429253701601	5/45	<b>8,348</b>
GBALU0200	TUBO VENTILACION ALUMINIO CORRUGADO D.200 TIRA 5 MTROS EXTENDIDO	8429253702004	5/20	<b>10,854</b>
GBALU0250	TUBO VENTILACION ALUMINIO CORRUGADO D.250 TIRA 5 MTROS EXTENDIDO	8429253702509	5/10	<b>15,491</b>
GBALU0300	TUBO VENTILACION ALUMINIO CORRUGADO D.300 TIRA 5 MTROS EXTENDIDO	8429253703001	5/5	<b>18,223</b>
<b>COLOR ALUMINIO COMPACTADO</b>				
GBALU1001	TUBO VENTILACION ALUMINIO CORRUGADO D.100 TIRA 1 MTROS EXTENDIDO	8429253811003	1/100	<b>5,636</b>
GBALU1002	TUBO VENTILACION ALUMINIO CORRUGADO D.100 TIRA 2 MTROS EXTENDIDO	8429253821002	2/100	<b>5,636</b>
GBALU1003	TUBO VENTILACION ALUMINIO CORRUGADO D.100 TIRA 3 MTROS EXTENDIDO	8429253831001	3/180	<b>5,636</b>
GBALU1102	TUBO VENTILACION ALUMINIO CORRUGADO D.110 TIRA 2 MTROS EXTENDIDO	8429253821101	2/80	<b>6,319</b>
GBALU1103	TUBO VENTILACION ALUMINIO CORRUGADO D.110 TIRA 3 MTROS EXTENDIDO	8429253831100	3/162	<b>6,319</b>
GBALU1201	TUBO VENTILACION ALUMINIO CORRUGADO D.120 TIRA 1 MTROS EXTENDIDO	8429253811201	1/60	<b>6,873</b>
GBALU1202	TUBO VENTILACION ALUMINIO CORRUGADO D.120 TIRA 2 MTROS EXTENDIDO	8429253821200	2/60	<b>6,873</b>
GBALU1203	TUBO VENTILACION ALUMINIO CORRUGADO D.120 TIRA 3 MTROS EXTENDIDO	8429253831209	3/150	<b>6,873</b>
<b>COLOR BLANCO</b>				
GBALU2100	TUBO VENTILAC.ALUMINIO BLANCO CORRUGADO D.100 TIRA 5 MTROS EXTENDIDO	8429253711007	5/100	<b>6,354</b>
GBALU2110	TUBO VENTILAC.ALUMINIO BLANCO CORRUGADO D.110 TIRA 5 MTROS EXTENDIDO	8429253711106	5/80	<b>7,014</b>
GBALU2120	TUBO VENTILAC.ALUMINIO BLANCO CORRUGADO D.120 TIRA 5 MTROS EXTENDIDO	8429253711205	5/60	<b>7,809</b>
GBALU2125	TUBO VENTILAC.ALUMINIO BLANCO CORRUGADO D.125 TIRA 5 MTROS EXTENDIDO	8429253711250	5/60	<b>9,066</b>
<b>COLOR BLANCO COMPACTADO</b>				
GBALU3002	TUBO VENTILAC.ALUMINIO BLANCO CORRUGADO D.100 TIRA 2 MTROS EXTENDIDO	8429253721007	2/100	<b>7,980</b>
GBALU3102	TUBO VENTILAC.ALUMINIO BLANCO CORRUGADO D.110 TIRA 2 MTROS EXTENDIDO	8429253721106	2/80	<b>9,007</b>
GBALU3103	TUBO VENTILAC.ALUMINIO BLANCO CORRUGADO D.120 TIRA 2 MTROS EXTENDIDO	8429253721205	2/60	<b>9,007</b>

**Descripción**

1. Muy flexible y ligera para una fácil manejo
2. Resistente a las flexiones y al estanco a temperaturas de 300 °C
3. Extensible: relación 20 cm = 1 metro

**Datos técnicos**

Ø INT (MM)	Ø EXT (MM)	ESPESOR PARED (MM)
80	89	4,5
90	99	4,5
100	109	4,5
110	119	4,5
120	129	4,5
125	134	4,5
130	139	4,5
140	149	4,5
150	159	4,5
160	169	4,5
180	189	4,5
200	209	4,5
225	234	4,5
250	259	4,5
300	309	4,5

**Características**



Uso doméstico



Uso industrial



Alto control de calidad



Muy manejable



Libre de Cd/Pb/Ba





# GAS BUTANO COCINA BAÑO

---

*Loneliness is your only friend  
A broken heart that just won't mend  
Is the price you pay  
It's hard to take when love grows old  
The days are long and the nights turn cold  
When it fades away  
You see her face in every crowd  
You hear her voice, but you're still proud,  
So you turn away  
You tell yourself that you'll be strong  
But your heart tells you,  
This time you're wrong  
Empty rooms,  
Where we learn to live without love*

*Empty Rooms ( Gary Moore )*

LLAVE HERMETO CROMO GAS BUTANO MANAR



CODIGO	GBLLA0010
DESCRIPCION	LLAVE HERMETO GAS BUTANO MANAR 10
EAN	8435136714958
CAJA	1/108
PVP (€)	<b>17,785</b>

GBLLA0012
LLAVE HERMETO GAS BUTANO MANAR 12
8435136714965
1/108
<b>19,636</b>

LLAVE SOLDAR CROMO GAS BUTANO MANAR



CODIGO	GBLLA0110
DESCRIPCION	LLAVE SOLDAR GAS BUTANO MANAR 10
EAN	8435136714972
CAJA	1/108
PVP (€)	<b>19,686</b>

GBLLA0112
LLAVE SOLDAR GAS BUTANO MANAR 12
8435136750727
1/108
<b>23,865</b>

ARTÍCULOS EN PROMOCIÓN POR CANTIDADES

LLAVE SOLDAR CROMO GAS BUTANO ARCO



CODIGO	GBLLA0310
DESCRIPCION	LLAVE SOLDAR GAS BUTANO V-82 ARCO 10
EAN	8428519014332
CAJA	1/45
PVP (€)	<b>29,119</b>

GBLLA0312
LLAVE SOLDAR GAS BUTANO V-82 ARCO 12
8428519003435
1/45
<b>29,809</b>

LLAVE SOLDAR CROMO GAS BUTANO ARCO



CODIGO	GBLLA0402
DESCRIPCION	LLAVE GAS BUTANO V-82 CON BLOQUEO ARCO 1/2
EAN	8428519003398
CAJA	1/45
PVP (€)	<b>19,145</b>

GBLLA0502
LLAVE GAS BUTANO V-82 CON BLOQUEO ZEUS 1/2
8428519003405
1/50
<b>15,946</b>

LLAVE SOLDAR CROMO GAS BUTANO ARCO



CODIGO	GBLLA0603
DESCRIPCION	LLAVE GAS BUTANO V-83 CON BLOQUEO ARCO 3/4
EAN	8428519002322
CAJA	1/45
PVP (€)	<b>32,588</b>

GBLLA0620
LLAVE GAS BUTANO V-82 CON BLOQUEO ARCO 20/150
8428519003404
1/45
<b>19,145</b>

ROLLO 60 METROS MANGUERA BUTANO CERTIFICADA



CODIGO	GBMAN0001
DESCRIPCION	ROLLO 60 METROS MANGUERA BUTANO CERTIFICADO AENOR
EAN	8429253029156
CAJA	60/60
PVP (€)	<b>2,169</b>

PRECIO POR METRO

## REGULADOR GAS BUTANO PRESION SALIDAS 28-30 BAR



CODIGO	GBREG0001
DESCRIPCION	REGULADOR GAS BUTANO PRESION SALIDAS 28-30 BAR
EAN	8008004010515
CAJA	1/50
PVP (€)	<b>14,543</b>

### ARTÍCULO EN PROMOCIÓN POR CANTIDADES

#### Características:

- Presión de salida: 28-30 mbar.
- Caudal garantizado: 2,5 Kg./h
- Apto para acoplar a aparatos que funcionen con presión de entrada 30 mbar. (Hornillos, estufas, calentadores de agua)
- Tipo de gas: Butano / Propano, para uso doméstico
- Este regulador está previsto para ser montado en válvula de diámetro 35 según la figura G 56 de la norma UNEEN 12864 (bombona naranja standar).

## REGULADOR GAS BUTANO PRESION SALIDAS 28-30 BAR



CODIGO	GBREG0002
DESCRIPCION	REGULADOR GAS BUTANO PRESION SALIDAS 28-30 BAR
EAN	8008004010522
CAJA	1/25
PVP (€)	<b>19,577</b>

#### Características:

- Tipo de gas: GLP - B/P
- Presión de alimentación: 0,3 ~ 16 bar
- Conexión de entrada: G-56 (EN 12864)
- Conexión de salida: H-2 (EN 12864)
- Válvula antirretorno incorporada.
- Este regulador está previsto para ser montado en válvula de diámetro 35 según la figura G 56 de la norma UNEEN 12864 (bombona naranja standar).
- Con el fin de asegurar el correcto funcionamiento de la instalación, se recomienda cambiar este adaptador después de 10 años de su fecha de fabricación.

## GRAPA TUBO CROMADO GAS



CODIGO	GBGRA0010	GBGRA0012
DESCRIPCION	GRAPA TUBERIA GAS CROMADO 10MM	GRAPA TUBERIA GAS CROMADO 12MM
EAN	8435136715115	8435136715122
CAJA	25/300	25/300
PVP (€)	<b>1,387</b>	<b>1,387</b>

## ABRAZADERA MANGUERA BUTANO



CODIGO	FIABR0016
DESCRIPCION	ABRAZADERA MANGUERA BUTANO 15-18MM
EAN	8435307510983
CAJA	100/3000
PVP (€)	<b>0,384</b>

DERIVACION MANGUERA BUTANO



CODIGO	GBDER0001
DESCRIPCION	DERIVACION MANGUERA BUTANO LATON PULIDO
EAN	8436018433080
CAJA	25/500
PVP (€)	<b>7,364</b>

CODO SOLDAR GAS BUTANO



CODIGO	GBCOD0110
DESCRIPCION	CODO SOLDAR GAS BUTANO 10MM
EAN	8428519007167
CAJA	25/500
PVP (€)	<b>3,538</b>

CODIGO	GBCOD0112
DESCRIPCION	CODO SOLDAR GAS BUTANO 12MM
EAN	8428519007173
CAJA	25/500
PVP (€)	<b>4,220</b>

TES SOLDAR GAS BUTANO



CODIGO	GBTES0110
DESCRIPCION	TE SOLDAR GAS BUTANO 10MM
EAN	8428519007211
CAJA	25/300
PVP (€)	<b>4,690</b>

CODIGO	GBTES0112
DESCRIPCION	TE SOLDAR GAS BUTANO 12MM
EAN	8428519007228
CAJA	25/300
PVP (€)	<b>4,983</b>

BOQUILLA SOLDAR GAS BUTANO



CODIGO	GBBOQ0110
DESCRIPCION	BOQUILLA SOLDAR GAS BUTANO 10MM
EAN	8428519006627
CAJA	25/500
PVP (€)	<b>1,303</b>

CODIGO	GBBOQ0112
DESCRIPCION	BOQUILLA SOLDAR GAS BUTANO 12MM
EAN	8428519006634
CAJA	25/500
PVP (€)	<b>1,385</b>

UNION SOLDAR GAS BUTANO



CODIGO	GBUNI0210
DESCRIPCION	UNION SOLDAR GAS BUTANO 10MM
EAN	8428519007136
CAJA	25/500
PVP (€)	<b>1,655</b>

CODIGO	GBUNI0212
DESCRIPCION	UNION SOLDAR GAS BUTANO 12MM
EAN	8428519007143
CAJA	25/500
PVP (€)	<b>1,715</b>

BICONO OVALILLO HERMETO



CODIGO	GBBIC0010
DESCRIPCION	BICONO OVALILLO HERMETO 10MM
EAN	8428519007136
CAJA	25/1000
PVP (€)	<b>0,503</b>

CODIGO	GBBIC0012
DESCRIPCION	BICONO OVALILLO HERMETO 12MM
EAN	8428519007136
CAJA	25/1000
PVP (€)	<b>0,601</b>



## REDUCCION HERMETO CROMO



CODIGO	GBRED0010
DESCRIPCION	REDUCCION HERMETO CROMO 1/2X10MM GAS BUTANO
EAN	8435136715078
CAJA	25/200
PVP (€)	<b>5,064</b>

CODIGO	GBRED0012
DESCRIPCION	REDUCCION HERMETO CROMO 1/2X12MM GAS BUTANO
EAN	8435136715085
CAJA	25/200
PVP (€)	<b>5,110</b>

## UNION HERMETO CROMO GAS BUTANO



CODIGO	GBUNI0010
DESCRIPCION	UNION HERMETO CROMO 10MM GAS BUTANO
EAN	8435136715023
CAJA	25/200
PVP (€)	<b>5,859</b>

CODIGO	GBUNI0012
DESCRIPCION	UNION HERMETO CROMO 12MM GAS BUTANO
EAN	8435136715030
CAJA	25/200
PVP (€)	<b>6,822</b>

## UNION HERMETO CROMO GAS BUTANO



CODIGO	GBUNI0110
DESCRIPCION	UNION HERMETO REDUCIDA CROMO 8X10MM GAS BUTANO
EAN	8435136715214
CAJA	25/200
PVP (€)	<b>3,430</b>

CODIGO	GBUNI0112
DESCRIPCION	UNION HERMETO REDUCIDA CROMO 10X12MM GAS BUTANO
EAN	8435136715221
CAJA	25/200
PVP (€)	<b>6,589</b>

## BOQUILLA HERMETO CROMO GAS BUTANO



CODIGO	GBBOQ0010
DESCRIPCION	BOQUILLA HERMETO CROMO 10MM GAS BUTANO
EAN	8435136714989
CAJA	25/300
PVP (€)	<b>4,149</b>

CODIGO	GBBOQ0012
DESCRIPCION	BOQUILLA HERMETO CROMO 12MM GAS BUTANO
EAN	8435136714996
CAJA	25/300
PVP (€)	<b>4,817</b>

## CODO HERMETO CROMO GAS BUTANO



CODIGO	GBCOD0010
DESCRIPCION	CODO HERMETO CROMO 10MM GAS BUTANO
EAN	8435136715009
CAJA	25/200
PVP (€)	<b>7,826</b>

CODIGO	GBCOD0012
DESCRIPCION	CODO HERMETO CROMO 12MM GAS BUTANO
EAN	8435136715016
CAJA	25/200
PVP (€)	<b>9,267</b>

## TES HERMETO CROMO GAS BUTANO



CODIGO	GBTES0010
DESCRIPCION	TE HERMETO CROMO 10MM GAS BUTANO
EAN	8435136715054
CAJA	25/200
PVP (€)	<b>10,036</b>

CODIGO	GBTES0012
DESCRIPCION	TE HERMETO CROMO 12MM GAS BUTANO
EAN	8435136715061
CAJA	25/200
PVP (€)	<b>10,720</b>

**DIFUSOR ESMALTADO BLANCO SALIDA HUMOS**



CODIGO	DESCRIPCION	EAN	CAJA	PVP (€)
GBDIF0100	DIFUSOR ESMALTADO 2 DISCOS D.100MM SALIDA HUMOS	8435136712749	1/64	<b>6,708</b>
GBDIF0110	DIFUSOR ESMALTADO 2 DISCOS D.110MM SALIDA HUMOS	8435136712756	1/64	<b>6,708</b>
GBDIF0120	DIFUSOR ESMALTADO 2 DISCOS D.120MM SALIDA HUMOS	8435136712763	1/64	<b>6,708</b>

**DIFUSOR ESMALTADO 3 DISCOS**



CODIGO	DESCRIPCION	EAN	CAJA	PVP (€)
GBDIF1100	DIFUSOR ESMALTADO 3 DISCOS D.100MM SALIDA HUMOS	8435136712770	1/48	<b>7,506</b>
GBDIF1110	DIFUSOR ESMALTADO 3 DISCOS D.110MM SALIDA HUMOS	8435136712787	1/48	<b>7,506</b>
GBDIF1120	DIFUSOR ESMALTADO 3 DISCOS D.120MM SALIDA HUMOS	8435136712794	1/48	<b>7,506</b>
GBDIF1125	DIFUSOR ESMALTADO 3 DISCOS D.125MM SALIDA HUMOS	8435136712800	1/48	<b>7,506</b>

**DIFUSOR REDONDO GHIBLI ACERO INOX SALIDA HUMOS**





CODIGO	DESCRIPCION	EAN	CAJA	PVP (€)
GBASP0010	ASPIRADOR GHIBLI INOX D.100MM SALIDA HUMOS	8400000007849	1/1	<b>100,486</b>
GBASP0012	ASPIRADOR GHIBLI INOX D.120MM SALIDA HUMOS	8400000007832	1/1	<b>100,486</b>
GBASP0015	ASPIRADOR GHIBLI INOX D.150MM SALIDA HUMOS	8400000007894	1/1	<b>105,261</b>
GBASP0020	ASPIRADOR GHIBLI INOX D.200MM SALIDA HUMOS	8400000002516	1/1	<b>136,433</b>
GBASP0025	ASPIRADOR GHIBLI INOX D.250MM SALIDA HUMOS	8400000007924	1/1	<b>154,442</b>
GBASP0030	ASPIRADOR GHIBLI INOX D.300MM SALIDA HUMOS	8400000007948	1/1	<b>168,497</b>

**DIFUSOR CUADRADO GHIBLI ACERO INOX SALIDA HUMOS**



CODIGO	DESCRIPCION	EAN	CAJA	PVP (€)
GBASP0117	ASPIRADOR GHIBLI INOX CUADRADO D.170X170MM SALIDA HUMOS	8400000007849	1/1	<b>136,433</b>
GBASP0122	ASPIRADOR GHIBLI INOX CUADRADO D.220X220MM SALIDA HUMOS	8400000007740	1/1	<b>154,684</b>
GBASP0132	ASPIRADOR GHIBLI INOX CUADRADO D.320X320MM SALIDA HUMOS	8400000007764	1/1	<b>184,433</b>
GBASP0142	ASPIRADOR GHIBLI INOX CUADRADO D.420X420MM SALIDA HUMOS	8400000007788	1/1	<b>211,956</b>




7

---

**PRODUCTOS DE FONTANERIA  
ADF Y OTRAS MARCAS**

---

FLOTADOR GUIAS VARILLA RECTA



CODIGO	DESCRIPCION	EAN	CAJA	PVP (€)
FOFLO0002	FLOTADOR GUIAS VARILLA RECTA 1/2	8435136706045	1/100	<b>8,947</b>
FOFLO0003	FLOTADOR GUIAS VARILLA RECTA 3/4	8435136706052	1/100	<b>12,824</b>
FOFLO0004	FLOTADOR GUIAS VARILLA RECTA 1"	8435136706069	1/50	<b>22,367</b>
FOFLO0005	FLOTADOR GUIAS VARILLA RECTA 1"1/4	8435136706076	2/10	<b>54,071</b>
FOFLO0006	FLOTADOR GUIAS VARILLA RECTA 1"1/2	8435136706083	2/10	<b>63,393</b>
FOFLO0007	FLOTADOR GUIAS VARILLA RECTA 2"	8435136706090	2/10	<b>102,548</b>

ARTÍCULOS EN PROMOCIÓN POR CANTIDADES

FLOTADOR GUIAS VARILLA ARTICULADA



CODIGO	DESCRIPCION	EAN	CAJA	PVP (€)
FOFLO0042	FLOTADOR GUIAS VARILLA ARTICULADA 1/2	8435136706137	1/100	<b>11,631</b>
FOFLO0043	FLOTADOR GUIAS VARILLA ARTICULADA 3/4	8435136706144	1/100	<b>14,761</b>
FOFLO0044	FLOTADOR GUIAS VARILLA ARTICULADA 1"	8435136706151	5/50	<b>24,166</b>

ARTÍCULOS EN PROMOCIÓN POR CANTIDADES

BOYAS PLASTICO PARA FLOTADORES GUIAS



CODIGO	DESCRIPCION	EAN	CAJA	PVP (€)
FOBOY0001	BOYA PLASTICO 3/8 ROSCA 3/16 D.90MM PARA FLOTADOR OLLETA	8435136706250	1/200	<b>1,699</b>
FOBOY0002	BOYA PLASTICO 1/2 ROSCA 6/100 D.110MM	8435136706274	1/110	<b>3,374</b>
FOBOY0022	BOYA PLASTICO 1/2 ROSCA 3/16 D.110MM PARA FLOTADOR OLLETA	8435136706267	1/110	<b>3,374</b>
FOBOY0003	BOYA PLASTICO 3/4 ROSCA 7/100 D.130MM	8435136716288	1/65	<b>3,800</b>
FOBOY0013	BOYA PLASTICO 3/4 ROSCA 6/100 D.130MM	8435136706281	1/65	<b>3,800</b>
FOBOY0004	BOYA PLASTICO 1" ROSCA 8/100 D.150MM	8435136706342	1/30	<b>4,936</b>
FOBOY0005	BOYA PLASTICO 1"1/4-1"1/2 ROSCA 9/100 D.200MM	8435136706366	1/18	<b>7,763</b>
FOBOY0007	BOYA PLASTICO 2" ROSCA 9/100 D.230MM	8435136706373	1/12	<b>10,381</b>

BOYAS LATON PARA FLOTADORES GUIAS



CODIGO	DESCRIPCION	EAN	CAJA	PVP (€)
FOBOY0201	BOYA LATON 3/8 ROSCA 3/16 D.9MM	8435085507557	1/96	<b>36,227</b>
FOBOY0202	BOYA LATON 1/2 ROSCA 6/100 D.110MM	8435085507564	1/60	<b>38,419</b>
FOBOY0203	BOYA LATON 3/4 ROSCA 7/100 D.130MM	8435085507571	1/36	<b>52,528</b>
FOBOY0204	BOYA LATON 1 ROSCA 8/100 D.150MM	8435085507588	1/24	<b>69,032</b>
FOBOY0205	BOYA LATON 1"1/4 ROSCA 9/100 D.180MM	8435085507595	1/12	<b>104,394</b>
FOBOY0206	BOYA LATON 1"1/2 ROSCA 9/100 D.200MM	8435085507601	1/8	<b>133,565</b>
FOBOY0207	BOYA LATON 2" ROSCA 9/100 D.230MM	8435085507618	1/4	<b>161,897</b>



## REDUCTORAS PRESION ADF



CODIGO	FORED0002
DESCRIPCION	REDUCTORA PRESION ADF A PISTON 25 BAR 1/2
EAN	8435136701002
CAJA	1/40
PVP (€)	<b>29,073</b>

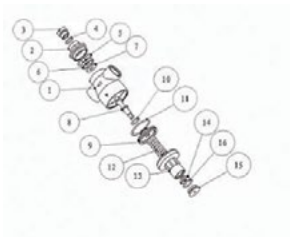
CODIGO	FORED0003
DESCRIPCION	REDUCTORA PRESION ADF A PISTON 25 BAR 3/4
EAN	8435136701013
CAJA	1/40
PVP (€)	<b>32,584</b>

CODIGO	FORED0004
DESCRIPCION	REDUCTORA PRESION ADF A PISTON 25 BAR 1"
EAN	8435136701024
CAJA	1/20
PVP (€)	<b>65,522</b>

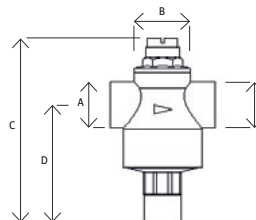
ARTÍCULOS EN PROMOCIÓN POR CANTIDADES

NOVEDAD

- Presión máxima de trabajo 25 bar (PN-25).
- Cuerpo en latón 57-3 s/ UNE-EN 12165.
- Juntas en elastómero nitrilo NBR.
- Campo de regulación de 0,5 a 4 bar (para 1/2" y 3/4")
- 7 bar (Para 1").
- Presión de salida establecida 3 bar.
- Conexión para manómetro 1/4".



16	O-ring	1	EPDM	0.4	+0.05 x 0.5
15	Diaphragm	1	ADF	0.6	
14	Pressure seal	1	NBR 50-4	0.6	
13	Pressure seal	1	NBR 50-4	0.6	
12	Diaphragm	1	Elastomer nitrilo	0.6	
11	O-ring	1	EPDM	1.4	oído x 1.3
10	O-ring	1	EPDM	1.4	1.35 x 1.3 x 1.3
09	Cartridge	1	NBR 50-4	1.07	
08	Ball	1	NBR	0.7	
07	Diaphragm	1	NBR 50-4	0.6	+0.05 x 0.5
06	Cartridge cover	1	NBR 50-4	0.6	+0.05 x 0.5
05	O-ring	1	EPDM	0.4	+0.05 x 0.5
04	O-ring	1	EPDM	0.4	+0.05 x 0.5
03	Pin	1	ADF	0.7	
02	Pressure seal	1	NBR 50-4	1.02	
01	Body	1	NBR 50-4	0.6	



A	B	C	D
1/2"	60	113	70
3/4"	62	113	70
1"	90	162	104

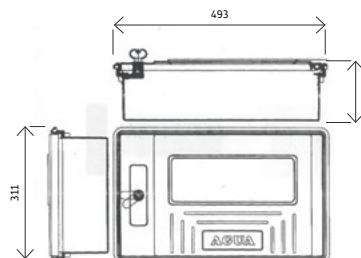
## CAJA CONTADOR AGUA ADF



CODIGO	FOCON9014
DESCRIPCION	CAJA CONTADOR AGUA ADF 50X30X14 CON VISOR
EAN	2099901151650
CAJA	1/91
PVP (€)	<b>34,530</b>

ARTÍCULO EN PROMOCIÓN POR CANTIDADES

CODIGO	FOCON9014
DESCRIPCION	DESPIECE PARTE FRONTAL ( INCLUYE TAPA-MARCO Y LLAVE)
EAN	2099901151657
CAJA	1/10
PVP (€)	<b>25,765</b>



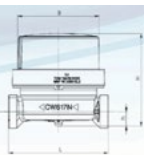


CONTADOR AGUA TAGUS



DIMENSIONES Y PESOS

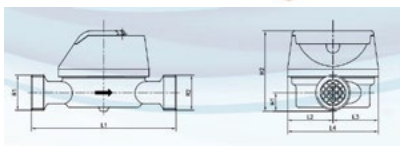
Ø	mm	100/110/115/120/130	115/130
Ø (CON FLANJE)	mm	190/195/200/210	213/228
H	mm	74,1	74,1
h	mm	11,7	16,7
Ø	mm	65,2	65,2
RODADO		G3/4 R/G1/8 G1/2 R/G1/8	G3/4 R/G1/8
Peso	kg	6,25	6,45



CODIGO	DESCRIPCION	EAN	CAJA	PVP (€)
FOCON9513	CONTADOR CONTAGUA 7/8X3/4 SJ TAGUS 13MM	8428381883548	1/20	<b>51,503</b>
FOCON9515	CONTADOR CONTAGUA 3/4X3/4 SJ TAGUS 15MM	8428381883555	1/20	<b>51,503</b>

- PN16 BAR
- SJ TAGUS es un contador de esfera super-seca y transmisión magnética según Directiva 2014/32/UE
- Los contadores SJ TAGUS están destinados para su uso con agua fría (T50) o agua CALIENTE (T90)
- La turbina de transmisión magnética es el único elemento en contacto con el agua impidiendo entrada de cualquier sólido en el totalizador dificultando al lectura o dañando componentes frágiles del totalizador.
- El campo de medición máximo certificado Q3 /Q1 ° es de 160° en posición horizontal y 63 en posición vertical
- La gama SJ TAGUS está pre-equipada para el montaje posterior de un emisor de impulsos

CONTADOR AGUA COMBI



CODIGO	DESCRIPCION	EAN	CAJA	PVP (€)
FOCON9613	CONTADOR CONTAGUA 7/8X3/4 COMBI 13MM	8428381883648	1/20	<b>59,591</b>
FOCON9615	CONTADOR CONTAGUA 3/4X3/4 COMBI 15MM	8428381883655	1/20	<b>59,591</b>
FOCON9620	CONTADOR CONTAGUA COMBI 20MM	8428381883672	1/10	<b>80,203</b>

- PN16 BAR
- Calibres DN 13 y 15 mm para caudales iguales o inferiores a Q3 = 2,5 m3/h y DN 20 mm para Q3 = 4 m3/h. Para agua fría (50°C).
- Los contadores COMBI están aprobados según la nueva Directiva 2014/32/UE y la norma UNE EN 15154 con un ratio R125 en posición horizontal.
- R63 EN POSICION VERTICAL
- Transmisión magnética, siendo la turbina la única pieza móvil en contacto con el agua.
- Pre-equipado para emisor de impulsos con tecnología inductiva.
- Gran sensibilidad y fiabilidad, manteniendo las características metrológicas a lo largo del tiempo.
- El sistema de regulación no es accesible después de ser cerrado el contador, garantizando de este modo la exactitud de salida de fábrica.

MANOMETROS SALIDA VERTICAL



CODIGO	DESCRIPCION	EAN	CAJA	PVP (€)
FOMAN001	MANOMETRO 0-6 BAR SALIDA VERTICAL 1/4	8436023730037	1/100	<b>7,669</b>
FOMAN003	MANOMETRO 0-10 BAR SALIDA VERTICAL 1/4	8436023730044	1/100	<b>7,669</b>
FOMAN004	MANOMETRO 0-16 BAR SALIDA VERTICAL 1/4	8436023730051	1/100	<b>7,669</b>

MANOMETROS SALIDA POSTERIOR



CODIGO	DESCRIPCION	EAN	CAJA	PVP (€)
FOMAN005	MANOMETRO 0-6 BAR SALIDA POSTERIOR 1/4	8436023730273	1/100	<b>8,156</b>
FOMAN006	MANOMETRO 0-10 BAR SALIDA POSTERIOR 1/4	8436023730280	1/100	<b>8,156</b>
FOMAN007	MANOMETRO 0-16 BAR SALIDA POSTERIOR 1/4	8436023730297	1/100	<b>8,156</b>

## MANOMETROS GLICERINA SALIDA VERTICAL



CODIGO	DESCRIPCION	EAN	CAJA	PVP (€)
FOMAN002	MANOMETRO 0-10 BAR GLICERINA SALIDA VERTICAL	8436023730402	1/50	<b>17,139</b>

## GRIFOS CURVOS LATON PULIDO



CODIGO	DESCRIPCION	EAN	CAJA	PVP (€)
GRGRI002	GRIFO CURVO LATON REF 6-E 1/2 SIN RACOR MANGUERA	8428381883648	1/15	<b>14,022</b>
GRGRI003	GRIFO CURVO LATON REF 6-E 3/4 SIN RACOR MANGUERA	8431977210444	1/12	<b>20,720</b>

## GRIFO CURVO LATON CROMO



CODIGO	DESCRIPCION	EAN	CAJA	PVP (€)
GRGRI006	GRIFO CURVO LATON CROMO REF 6-E 1/2 SIN RACOR MANGUERA	8431977710289	1/15	<b>17,465</b>
GRGRI007	GRIFO CURVO LATON CROMO REF 6-E 3/4 SIN RACOR MANGUERA	8431977712450	1/12	<b>26,831</b>

## GRIFOS MANGUERA LATON PULIDO



CODIGO	DESCRIPCION	EAN	CAJA	PVP (€)
GRGRI0012	GRIFO MANGUERA LATON REF 7-E 1/2 CON RACOR MANGUERA	8435136700074	10/50	<b>15,581</b>
GRGRI0013	GRIFO MANGUERA LATON REF 7-E 3/4 CON RACOR MANGUERA	8431977212783	8/40	<b>28,311</b>
GRGRI0014	GRIFO MANGUERA LATON REF 7-E 1" CON RACOR MANGUERA	8431977212790	1/20	<b>65,153</b>

## GRIFOS MANGUERA LATON CROMO



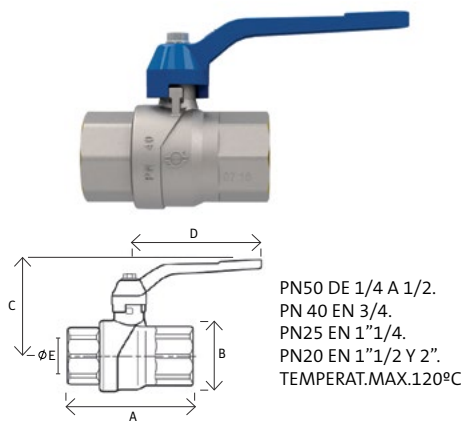
CODIGO	DESCRIPCION	EAN	CAJA	PVP (€)
GRGRI0010	GRIFO MANGUERA LATON CROMO 7-E 1/2 CON RACOR MANGUERA	8431977712528	10/50	<b>25,727</b>
GRGRI0011	GRIFO MANGUERA LATON CROMO 7-E 3/4 CON RACOR MANGUERA	8431977712658	8/40	<b>36,210</b>

## GRIFO BARRIL ESCUADRA CROMO



CODIGO	DESCRIPCION	EAN	CAJA	PVP (€)
FOFIG0102	GRIFO ESFERA ESCUADRA CROMO PARA ACEITE Y VINO	8056325064618	1/40	<b>10,710</b>

SERIE EVOLUTION VALVULA H H PALANCA

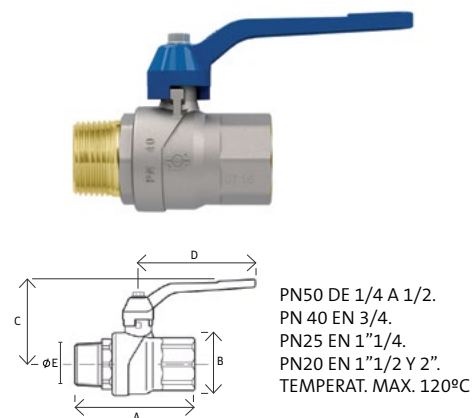


CODIGO	DESCRIPCION	EAN	PESO	CAJA	PVP (€)
FOFIV0400	VALVULA ESFERA EVOLUTION H H 1/4	8000101400036	140	36/144	<b>8,710</b>
FOFIV0401	VALVULA ESFERA EVOLUTION H H 3/8	8000103800036	141	36/144	<b>7,868</b>
FOFIV0402	VALVULA ESFERA EVOLUTION H H 1/2	8000101200036	175	36/144	<b>9,461</b>
FOFIV0403	VALVULA ESFERA EVOLUTION H H 3/4	8000103400024	280	24/96	<b>13,985</b>
FOFIV0404	VALVULA ESFERA EVOLUTION H H 1"	8000110000012	460	12/48	<b>23,966</b>
FOFIV0405	VALVULA ESFERA EVOLUTION H H 1"1/4	8000111400008	675	8/32	<b>38,664</b>
FOFIV0406	VALVULA ESFERA EVOLUTION H H 1"1/2	8000111200004	987	4/16	<b>54,093</b>
FOFIV0407	VALVULA ESFERA EVOLUTION H H 2"	8000120000004	1650	4/16	<b>88,524</b>

	A	B	C	D	E
1/4	45	26	47	85	10
3/8	47	26	47	85	10
1/2	56	31	49	85	15
3/4	67	38	53	85	20

	A	B	C	D	E
1"	80	46	63	105	25
1"1/4	94	57	69	105	32
1"1/2	103	68	86	135	40
2"	126	85	94	135	50

SERIE EVOLUTION VALVULA M H PALANCA




CODIGO	DESCRIPCION	EAN	PESO	CAJA	PVP (€)
FOFIV0410	VALVULA ESFERA EVOLUTION M H 1/4	8000401400036	146	36/144	<b>9,001</b>
FOFIV0411	VALVULA ESFERA EVOLUTION M H 3/8	8000403500024	160	36/144	<b>8,710</b>
FOFIV0412	VALVULA ESFERA EVOLUTION M H 1/2	8000401200036	181	36/144	<b>9,589</b>
FOFIV0413	VALVULA ESFERA EVOLUTION M H 3/4	8000403400024	287	24/96	<b>14,539</b>
FOFIV0414	VALVULA ESFERA EVOLUTION M H 1"	8000410000012	510	12/48	<b>24,933</b>
FOFIV0415	VALVULA ESFERA EVOLUTION M H 1"1/4	8000411200004	710	8/32	<b>38,664</b>
FOFIV0416	VALVULA ESFERA EVOLUTION M H 1"1/2	8000410100012	1080	4/16	<b>55,743</b>
FOFIV0417	VALVULA ESFERA EVOLUTION M H 2"	8000420000004	1700	4/16	<b>90,659</b>

	A	B	C	D	E
1/4	45	26	47	85	10
3/8	47	26	47	85	10
1/2	56	31	49	85	15
3/4	67	38	53	85	20

	A	B	C	D	E
1"	80	46	63	105	25
1"1/4	94	57	69	105	32
1"1/2	103	68	86	135	40
2"	126	85	94	135	50

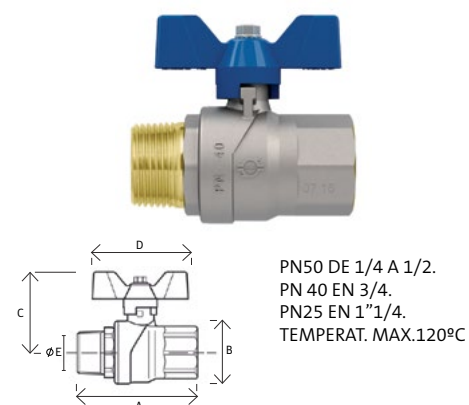
SERIE EVOLUTION VALVULA H H MARIPOSA



CODIGO	DESCRIPCION	EAN	PESO	CAJA	PVP (€)
FOFIV0500	VALVULA MARIPOSA EVOLUTION H H 1/4	8000101500036	140	36/144	<b>8,710</b>
FOFIV0501	VALVULA MARIPOSA EVOLUTION H H 3/8	8000103900036	140	36/144	<b>7,868</b>
FOFIV0502	VALVULA MARIPOSA EVOLUTION H H 1/2	8000101300036	175	36/144	<b>9,461</b>
FOFIV0503	VALVULA MARIPOSA EVOLUTION H H 3/4	8000103500024	280	24/96	<b>14,052</b>
FOFIV0504	VALVULA MARIPOSA EVOLUTION H H 1"	8000110100012	455	12/48	<b>23,966</b>

	A	B	C	D	E
1/4	45	26	47	85	10
3/8	47	26	47	85	10
1/2	56	31	49	85	15
3/4	67	38	53	85	20
1"	80	46	63	105	25
1"1/4	94	57	69	105	32

SERIE EVOLUTION VALVULA M H MARIPOSA



CODIGO	DESCRIPCION	EAN	PESO	CAJA	PVP (€)
FOFIV0510	VALVULA MARIPOSA EVOLUTION M H 1/4	8000401500036	140	36/144	<b>9,126</b>
FOFIV0511	VALVULA MARIPOSA EVOLUTION M H 3/8	8000403900036	140	36/144	<b>8,710</b>
FOFIV0512	VALVULA MARIPOSA EVOLUTION M H 1/2	8000401300036	180	36/144	<b>9,599</b>
FOFIV0513	VALVULA MARIPOSA EVOLUTION M H 3/4	8000403500031	290	24/96	<b>14,539</b>
FOFIV0514	VALVULA MARIPOSA EVOLUTION M H 1"	8000410100019	470	12/48	<b>24,970</b>
FOFIV0215	VALVULA MARIPOSA PERFECTA M H 1"1/4	8000411500008	720	8/32	<b>27,438</b>


	A	B	C	D	E
1/4	51	26	42	60	10
3/8	52	26	42	60	10
1/2	60	31	46	60	15
3/4	70	38	49	60	20
1"	83	46	56	65	25
1"1/4	97	57	62	65	32

## VALVULAS CUADRADILLO CROMO PARA ARQUETAS



CODIGO	DESCRIPCION	EAN	PESO	CAJA	PVP (€)
FOFIV1212	VALVULA CUADRADILLO 18MM CROMO ARQUETAS HH 1/2	8425144186250	241	48/96	<b>10,910</b>
FOFIV1213	VALVULA CUADRADILLO 18MM CROMO ARQUETAS HH 3/4	8425144186267	277	24/96	<b>15,376</b>
FOFIV1214	VALVULA CUADRADILLO 18MM CROMO ARQUETAS HH 1"	8425144186274	363	24/48	<b>21,946</b>
FOFIV1215	VALVULA CUADRADILLO 20MM CROMO ARQUETAS HH 1"1/4	8425144186281	551	12/24	<b>35,869</b>
FOFIV1216	VALVULA CUADRADILLO 20MM CROMO ARQUETAS HH 1"1/2	8425144186298	761	12/24	<b>53,962</b>
FOFIV1217	VALVULA CUADRADILLO 20MM CROMO ARQUETAS HH 2"	8425144186304	1127	6/12	<b>83,571</b>

## VALVULA RETENCION ALCACHOFA FILTRO LATON




CODIGO	DESCRIPCION	EAN	PESO	CAJA	PVP (€)
FOFIV1602	VALVULA ALCACHOFA LATON PIE FONDO 1/2	803203400017	170	40/160	<b>8,077</b>
FOFIV1603	VALVULA ALCACHOFA LATON PIE FONDO 3/4	0803203400030	195	30/120	<b>18,012</b>
FOFIV1604	VALVULA ALCACHOFA LATON PIE FONDO 1"	0803210000020	235	20/80	<b>21,474</b>
FOFIV1605	VALVULA ALCACHOFA LATON PIE FONDO 1"1/4	0803211400012	385	12/48	<b>29,708</b>
FOFIV1606	VALVULA ALCACHOFA LATON PIE FONDO 1"1/2	0803211200012	505	12/48	<b>36,839</b>
FOFIV1607	VALVULA ALCACHOFA LATON PIE FONDO 2"	0803220000006	770	6/24	<b>46,631</b>

	P	A	B
1/2	16	68	38
3/4	20	73	45,5
1"	25	81	52
1"1/4	32	94	62
1"1/2	40	103	68,5
2"	50	117	80

PN10 DE 1/2 A 1".  
PN 8 DE 1"1/4 A 2".  
CIERRE LATON.  
MAXIMA TEMPERATURA 90°C

## FILTROS INOX PARA VALVULAS RETENCION




TAMIZ EN ACERO INOX AISI 304. TUERCA EN NYLON. MAXIMA TEMPERATURA 90°C

CODIGO	DESCRIPCION	EAN	PESO	CAJA	PVP (€)
FOFIL0001	FILTRO ACERO PIE FONDO 3/8	0801903800050	6	50/400	<b>1,836</b>
FOFIL0002	FILTRO ACERO PIE FONDO 1/2	0801901200050	8	50/400	<b>0,798</b>
FOFIL0003	FILTRO ACERO PIE FONDO 3/4	0801903400030	12	20/200	<b>0,939</b>
FOFIL0004	FILTRO ACERO PIE FONDO 1"	0801910000020	16	18/180	<b>1,271</b>
FOFIL0005	FILTRO ACERO PIE FONDO 1"1/4	0801911400020	19	16/128	<b>1,929</b>
FOFIL0006	FILTRO ACERO PIE FONDO 1"1/2	0801911200015	30	6/60	<b>2,673</b>
FOFIL0007	FILTRO ACERO PIE FONDO 2"	0801920000010	41	6/60	<b>3,341</b>
FOFIL0008	FILTRO ACERO PIE FONDO 2"1/2	0801921200001	55	2/20	<b>7,209</b>
FOFIL0009	FILTRO ACERO PIE FONDO 3"	0801930000001	75	2/20	<b>8,843</b>
FOFIL0010	FILTRO ACERO PIE FONDO 4"	0801940000001	150	2/20	<b>11,177</b>

R	A	D	C	L	E
3/8	49	23	20	7	5
1/2	50,5	27	23,5	8	5,5
3/4	57	34	30	7	5
1"	57,5	40,5	35,5	10	5
1"1/4	69	48,5	43,5	10	5

R	A	D	C	L	E
1"1/2	81	58	52,5	10	6
2"	96	67,5	62,5	11,5	6
2"1/2	96	83	76	14,5	9,5
3"	116	100	91	15	9
4"	132	128	116	13,5	12

## VALVULA COMPUERTA



PN10 DE 1/2 A 2". PN 16 DE 2"1/4 A 4".  
MAXIMA TEMPERATURA 120°C

CODIGO	DESCRIPCION	EAN	PESO	CAJA	PVP (€)
FOFIV1302	VALVULA COMPUERTA LATON 1/2	8428519066546	160	20/40	<b>11,097</b>
FOFIV1303	VALVULA COMPUERTA LATON 3/4	8428519066553	190	15/30	<b>11,001</b>
FOFIV1304	VALVULA COMPUERTA LATON 1"	8428519066560	270	12/24	<b>16,014</b>
FOFIV1305	VALVULA COMPUERTA LATON 1"1/4	8428519066577	415	8/16	<b>23,726</b>
FOFIV1306	VALVULA COMPUERTA LATON 1"1/2	8428519066584	545	6/12	<b>32,183</b>
FOFIV1307	VALVULA COMPUERTA LATON 2"	0801620000005	830	5/20	<b>53,201</b>
FOFIV1308	VALVULA COMPUERTA LATON 2"1/2	8428519066607	1680	1/3	<b>96,156</b>
FOFIV1309	VALVULA COMPUERTA LATON 3"	8428519066614	2350	2/2	<b>119,253</b>
FOFIV1310	VALVULA COMPUERTA LATON 4"	8428519066621	4150	2/2	<b>204,752</b>

R	P	A	L	M
1/2	13	66	38	45
3/4	15	67	41	45
1"	19	78	45	50
1"1/4	26	92	50	54
1"1/2	33	97	51	59

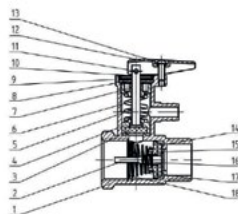
R	P	A	L	M
2"	42	120	61	69
2"1/2	60	156	66	99
3"	68	184	84	99
4"	93	227	91	119



**VALVULAS SEGURIDAD Y RETENCION TERMOS**



CODIGO	DESCRIPCION	EAN	CAJA	PVP (€)
FOVAL0182	VALVULA SEGURIDAD Y RETENCION 10 BAR TERMOS 1/2	8435085520310	1/50	<b>8,061</b>
FOVAL0183	VALVULA SEGURIDAD Y RETENCION 10 BAR TERMOS 3/4	8435085520334	1/50	<b>11,496</b>



Nº	Descripción	Materia
1	Cuerpo	Latón
2	Eje del flujo principal	Latón
3	Junta del eje superior	Silicona
4	Tuerca del eje superior	Latón
5	Eje superior	Latón
6	Muelle	Inox 201
7	Tuerca control presión	Latón
8	Junta parte superior	NBR
9	Disco intermedio	Inox. 304L
10	Disco superior	Inox. 304L
11	Eje del mando	Latón
12	Mando	ABS
13	Tornillo seguridad mando	Q235
14	Junta eje principal	POM
15	Fijador de muelle	NBR
16	Parte anterior del muelle	Inox. 304L
17	Parte post. del muelle	Inox. 304L
18	Disco soporte muelle	Inox. 304L

**Especificaciones Generales:**

1. Presión de trabajo de la válvula: 3-12 Bar
2. Presión de alivio: 10 Bar. El rango de tolerancia en la presión de alivio se determina alrededor de  $\pm 0.5$ Bar.
3. Medio de trabajo: Principalmente agua para uso doméstico y para termos o calentadores de calefacción.
4. Temperatura de trabajo: 0-110°C.
5. Garantiza el correcto funcionamiento del termo o calentador de agua debido a su doble función; de válvula de alivio y de válvula anti retorno del flujo.
6. Presión mínima de entrada: 1 Bar.
7. Presión máxima sistema anti retorno: 3 Bar
8. Materiales fabricados en acero inoxidable
9. Diseño especial del mando con tornillo de seguridad y de bloqueo para evitar el uso incorrecto o indebido del sistema de alivio.
10. Roscas de conexión: Roscas Macho-Hembra según norma ISO228 (BS2779).

**FILTRO CARCASA COMPLETO Y RECAMBIO**



CODIGO	DESCRIPCION	EAN	CAJA	PVP (€)
FOFIL0100	FILTRO AGUA 1" CARCASA CON RECAMBIO,SOPORTE Y LLAVE	8436083730304	1/30	<b>35,165</b>
FOFIL0101	RECAMBIO FILTRO AGUA 1" CARCASA	8436083730311	1/60	<b>5,056</b>

Incluye porta cartuchos 3 piezas, cartucho bobinado 50µ, soporte simple y llave

**TUBOS DENSO ROC**



CODIGO	DESCRIPCION	EAN	CAJA	PVP (€)
FOTUB0004	TUBO 300 GR. MASILLA DENSOL ROSC	8413532951733	1/24	<b>14,255</b>

ARTÍCULO EN PROMOCIÓN POR CANTIDADES



**Ventajas especiales**

- permanentemente plástica
- apta para agua potable

**DENSOL® - ROSC**

Masilla anticorrosiva y estanca, a base de petrolium, para el sellado de uniones roscadas de tubo, tuerca, tornillos, racores, manguitos, etc.

**Descripción**

DENSOL® -Rosc es una masilla pastosa y permanentemente plástica para el sellado uniones roscadas. DENSOL® -Rosc es apto y está ensayado para la aplicación en instalaciones de agua potable. La masilla es de color crema-azul y tiene una consistencia cremosa-pastosa. Las uniones selladas con DENSOL® -Rosc se dejan quitar sin necesidad de herramientas en cualquier momento.

**Uso**

La masilla DENSOL® -Rosc se utiliza para el sellado seguro de uniones roscadas y atornilladas de tubos metálicos y de grifería en instalaciones de:
 

- agua de servicio
- redes de calefacción
- agua potable

 El DENSOL® -Rosc se emplea habitualmente con cáhamo.
 

La masilla no es apropiada para el uso con hidrocarburos líquidos, gas líquido y oxígeno.

**BOTES GEL DECAPANTE ADF**



CODIGO	DESCRIPCION	EAN	CAJA	PVP (€)
SOBOT0300	BOTE GEL DECAPANTE ADF 100 G.C./PINCEL	8436008680029	1/24	<b>7,458</b>

ARTÍCULO EN PROMOCIÓN POR CANTIDADES

Utilizado en los procesos de soldadura blanda (temperatura inferior a 400°C). Adecuado para la soldadura de metales no férricos



## BOTE POLVOS DECA-FORTEX FLUX



CODIGO	DESCRIPCION	EAN	CAJA	PVP (€)
SOBOT0100	BOTE POLVOS DECA-FORTEX FLUX 100 GR	8710439912021	1/50	<b>7,845</b>
SOBOT0250	BOTE POLVOS DECA-FORTEX FLUX 250 GR	8710439912028	1/20	<b>14,266</b>

### PRECIOS SUJETOS A FLUCCIACIONES DE MERCADO

El desoxidante tiene como objetivo la eliminación de óxidos durante la fase de calentamiento de los metales, permitiendo que las uniones sean limpias y seguras

## VARILLA PLATEX 2MM TIPO F80



CODIGO	DESCRIPCION	EAN	CAJA	PVP (€)
SOVAR0080	VARILLA PLATEX 2MM TIPO F80 PRECIO Y PRESENTACION EN BOLSAS DE 1 KILO	8710439912135	1/20	<b>56,365</b>

### PRECIOS SUJETOS A FLUCCIACIONES DE MERCADO

Varilla con un 5% de contenido en plata, efectiva en la unión de cobre con cobre sin la necesidad de utilizar decapante.

Para el resto recomendado decapante en gel o pasta.

Util para trabajos de fontanería, calefacción, instalaciones de gas, uniones de cobre, latón, aluminio.

## ESTAÑO 33% EN BARRAS



CODIGO	DESCRIPCION	EAN	CAJA	PVP (€)
SOVAR0033	VARILLA ESTAÑO 33% EN BARRA PRECIO POR KILO.PRESENTAC.BOLSAS DE 5 KILOS	8710439912235	1/25	<b>42,874</b>

### PRECIOS SUJETOS A FLUCCIACIONES DE MERCADO

La barra de estaño plomo está disponible AL 33% de aleación. Asimismo, cada una de estas barras tienen un peso aproximado de 100 gr.

Está fabricada según la ISO 9453, y son materiales adecuados para soldaduras que requieren un aporte con bajo punto de fusión como por ejemplo chapa de zinc, canalones, uso en tejados, reparaciones de tuberías de plomo, plancha de plomo, etc

## CARRETES ESTAÑO COBRE



Serie Brusol

**Aleación 402**

Sn 97 Cu 3

Punto de fusión

227 - 310°C

Formatos

1000g, 100g, 200g, 250g, 500g

Diámetro

2-3mm

Serie Brusol

**Aleación 501**

Sn 99 Cu 0,7 Ag 0,3

Punto de fusión

217 - 227°C

Formatos

1000g, 100g, 200g, 250g, 500g

Diámetro

2-3mm

CODIGO	DESCRIPCION	EAN	CAJA	PVP (€)
SOCAR1250	CARRETE ESTAÑO 6%-250 GR.COMPOSICION SN 97 CU 3	8710439912325	1/50	<b>31,512</b>
SOCAR2100	CARRETE ESTAÑO 8%-100 GR.COMPOSICION SN 97 CU 2,5 AG 0,5	8431977212410	1/50	<b>15,661</b>
SOCAR2150	CARRETE ESTAÑO 8%-250 GR.COMPOSICION SN 97 CU 2,5 AG 0,5	8431977212425	1/50	<b>34,417</b>

### PRECIOS SUJETOS A FLUCCIACIONES DE MERCADO

### ARTÍCULOS EN PROMOCIÓN POR CANTIDADES

## CARRETES ESTAÑO RESINA



CODIGO	DESCRIPCION	EAN	CAJA	PVP (€)
SORAC3100	CARRETE ESTAÑO 100 GR CON RESINA 50%CU 50%PB	8431977212510	1/60	<b>11,645</b>

### PRECIOS SUJETOS A FLUCCIACIONES DE MERCADO

Carrete de alambre de estaño de 1 mm de diámetro para conseguir una fuerte unión entre los componentes soldados y una buena conductividad de la electricidad.

Carrete de 100 gr de estaño en alambre, fácil de usar y no corrosivo, para todo tipo de soldaduras blandas en componentes electricos y electrónicos.

Composicion: - Estaño: 50%; - Plomo: 50%

## TUBO HILO ESTAÑO



CODIGO	DESCRIPCION	EAN	CAJA	PVP (€)
SOTUB0016	TUBO TUBOS HILO ESTAÑO AL 63% Y 37% PB 8GR.1MM	8431977212616	1/12	<b>4,274</b>

### PRECIOS SUJETOS A FLUCCIACIONES DE MERCADO

Hilo de estaño con núcleo de resina, alta velocidad de dispersión, facilidad de trabajo, no corrosivo, limpio, brillante, sin salpicaduras ni emanaciones peligrosas para la salud. Según normas QQS - ASTM - DIN - BS. Punto Eutéctico 183,3 °C.

ESTERINA EN PASTILLAS



CODIGO	DESCRIPCION	EAN	CAJA	PVP (€)
FOEST001	ESTERINA EN PASTILLAS 1 KILO	8431977212701	1/25	<b>26,374</b>

BOLSAS LANA ACERO



CODIGO	DESCRIPCION	EAN	CAJA	PVP (€)
FOBOL001	LANILLAS ACERO EN BOLSA 10 UNIDADES	8431977212810	1/100	<b>3,381</b>

TEFLON ADF FONTANERIA



CODIGO	DESCRIPCION	EAN	CAJA	PVP (€)
FOTEF0012	TEFLON ADF CARRETE 12X12X0.075 ALTA PRESTACIONES 40 GRAMOS X CM3	8435136709503	250/1000	<b>0,432</b>
FOTEF0013	TEFLON ADF CARRETE 12X12X0.100 ALTA PRESTACIONES 40 GRAMOS X CM3	8435136002901	250/1000	<b>0,504</b>

ARTÍCULOS EN PROMOCIÓN POR CANTIDADES

TEFLON ADF INDUSTRIAL



CODIGO	DESCRIPCION	EAN	CAJA	PVP (€)
FOTEF0050	TEFLON ADF CARRETE 50X19X0.100 ALTA PRESTACIONES 40 GRAMOS X CM3	8435136000709	50/200	<b>2,735</b>

ARTÍCULO EN PROMOCIÓN POR CANTIDADES

PEGAMENTO PARA PVC EN TUBOS ADF



CODIGO	DESCRIPCION	EAN	CAJA	PVP (€)
PEDUF0050	TUBO PEGAMENTO PVC ADF 50 ML	8429243020009	1/100	<b>2,380</b>
PEDUF0125	TUBO PEGAMENTO PVC ADF 125 ML	8429243020002	1/50	<b>3,760</b>

PEGAMENTO PARA PVC EN BOTES ADF



CODIGO	DESCRIPCION	EAN	CAJA	PVP (€)
PEDUF0250	BOTE PEGAMENTO PVC ADF 250 ML CON PINCEL	8429243020116	1/48	<b>7,358</b>
PEDUF0500	BOTE PEGAMENTO PVC ADF 500 ML CON PINCEL	8429243020123	1/24	<b>10,225</b>
PEDUF1500	BOTE 500ML LIMPIADOR ADF PEGAMENTO PVC	8429243020130	1/24	<b>6,086</b>

## TEFLON LIQUIDO



CODIGO	DESCRIPCION	EAN	CAJA	PVP (€)
FOTEF0250	TEFLON LIQUIDO TUBO 50ML	8435136000850	10/100	<b>22,364</b>

Asegura un perfecto sellado en tuberías de agua, gas, GLP, productos químicos y aire comprimido  
Resiste a las vibraciones, no gotea y permite un fácil desensamblaje  
Temperatura: -55°C a +150°C

## CAÑAMO EN MADEJAS



CODIGO	DESCRIPCION	EAN	CAJA	PVP (€)
FOCAÑ0201	MADEJA CAÑAMO ADF 200 GRAMOS	8426375761704	1/100	<b>6,712</b>

ARTÍCULOS EN PROMOCIÓN POR CANTIDADES

## VALVULA RADIADOR OSASIS



CODIGO	DESCRIPCION	EAN	CAJA	PVP (€)
FOFIV9611	VALVULA RADIADOR 3/8 OSASIS TERMOSTATICA MACHO	8056325010950	1/50	<b>16,886</b>
FOFIV9612	VALVULA RADIADOR 1/2 OSASIS TERMOSTATICA MACHO	8056325010967	1/50	<b>17,545</b>
FOFIV9632	VALVULA RADIADOR 1/2 OSASIS MANUAL MACHO	8056325011643	1/50	<b>12,686</b>
FOFIV9622	VALVULA RADIADOR 1/2 OSASIS MANUAL MACHO CON JUNTA O-RING	8056325011575	1/50	<b>12,686</b>
FOFIV9601	VALVULA RADIADOR 3/8 OSASIS TERMOSTATICA MACHO CON JUNTA O-RING	8056325010882	1/50	<b>18,029</b>
FOFIV9602	VALVULA RADIADOR 1/2 OSASIS TERMOSTATICA MACHO CON JUNTA O-RING	8056325010899	1/50	<b>15,929</b>

## DETENTOR LLAVES RADIADOR OSASIS



CODIGO	DESCRIPCION	EAN	CAJA	PVP (€)
FOFIV9721	DETENTOR LLAVES RADIADOR 3/8 OSASIS MANUAL MACHO CON JUNTA O-RING	8056325003167	1/50	<b>7,980</b>
FOFIV9722	DETENTOR LLAVES RADIADOR 1/2 OSASIS MANUAL MACHO CON JUNTA O-RING	8056325003174	1/50	<b>10,742</b>
FOFIV9731	DETENTOR LLAVES RADIADOR 3/8 OSASIS MANUAL MACHO	8056325003181	1/50	<b>8,521</b>
FOFIV9732	DETENTOR LLAVES RADIADOR 1/2 OSASIS MANUAL MACHO	8056325003188	1/50	<b>9,843</b>

## CABEZAL TERMOSTATICO OASIS PARA LLAVES RADIADOR



CODIGO	DESCRIPCION	EAN	CAJA	PVP (€)
FOFIV9645	CABEZAL TERMOSTATICO SENSOR LIQUIDO	8056325156078	6/48	<b>22,343</b>

**CODO HEMBRA ROSCA 24X19  
COLECTOR CROMO FIV**



CODIGO	FOFIR2202
EAN	8056325051175
DESCRIPCION	CODO HEMBRA 1/2X20 ROSCA 24X19 COLECTOR CROMO FIV
PVP €	<b>5.007</b>

CODIGO	FOFIR2203
EAN	8056325051182
DESCRIPCION	CODO HEMBRA 3/4X20 ROSCA 24X19 COLECTOR CROMO FIV
PVP €	<b>6.222</b>

**CODO MACHO MACHO  
ROSCA 24X19  
COLECTOR CROMO FIV**



CODIGO	FOFIR2220
EAN	8056325051250
DESCRIPCION	CODO MACHO MACHO 20X20 ROSCA 24X19 COLECTOR CROMO FIV
PVP €	<b>4.734</b>

CODIGO	FOFIR2302
EAN	8056325051212
DESCRIPCION	CODO MACHO MACHO 1/2X20 ROSCA 24X19 COLECTOR CROMO FIV
PVP €	<b>4.649</b>

CODIGO	FOFIR2303
EAN	8056325051229
DESCRIPCION	CODO MACHO MACHO 3/4X20 ROSCA 24X19 COLECTOR CROMO FIV
PVP €	<b>5.518</b>

**TES HEMBRA ROSCA 24X19  
COLECTOR CROMO FIV**



CODIGO	FOFIR2402
EAN	8056325051274
DESCRIPCION	TES HEMBRA 1/2X20 ROSCA 24X19 COLECTOR CROMO FIV
PVP €	<b>5.910</b>

CODIGO	FOFIR2403
EAN	8056325051281
DESCRIPCION	TES HEMBRA 3/4X20 ROSCA 24X19 COLECTOR CROMO FIV
PVP €	<b>7.790</b>

**TES MACHO  
COLECTOR CROMO FIV**



CODIGO	FOFIR2420
EAN	8056325051359
DESCRIPCION	TES MACHO 20X20X20 ROSCA 24X19 COLECTOR CROMO FIV
PVP €	<b>5.434</b>

CODIGO	FOFIR2602
EAN	8056325051311
DESCRIPCION	TES MACHO 1/2X20 ROSCA 24X19 COLECTOR CROMO FIV
PVP €	<b>5.745</b>

CODIGO	FOFIR2603
EAN	8056325051335
DESCRIPCION	TES MACHO 3/4X20 ROSCA 24X19 COLECTOR CROMO FIV
PVP €	<b>7.232</b>


**CODO MURAL  
HEMBRA COLECTOR  
CROMO FIV**



CODIGO	FOFIR2702
EAN	8056325051373
DESCRIPCION	CODO MURAL HEMBRA 1/2X20 ROSCA 24X19 COLECTOR CROMO FIV
PVP €	<b>6.992</b>

CODIGO	FOFIR2703
EAN	8056325051380
DESCRIPCION	CODO MURAL HEMBRA 3/4X20 ROSCA 24X19 COLECTOR CROMO FIV
PVP €	<b>8.659</b>

**MARSELLA M-H  
COLECTOR CROMO FIV**



CODIGO	FOFIR2802
EAN	8056325051076
DESCRIPCION	MARSELLA M-H 1/2X20 ROSCA 24X19 COLECTOR CROMO FIV
PVP €	<b>2.901</b>

CODIGO	FOFIR2803
EAN	8056325051083
DESCRIPCION	MARSELLA M-H 3/4X20 ROSCA 24X19 COLECTOR CROMO FIV
PVP €	<b>4.176</b>

**CONTRARROSCA  
COLECTOR  
CROMO FIV**



CODIGO	FOFIR2902
EAN	8056325051113
DESCRIPCION	CONTRARROSCA M-M 1/2X20 ROSCA 24X19 COLECTOR CROMO FIV
PVP €	<b>2.901</b>

CODIGO	FOFIR2903
EAN	8056325051120
DESCRIPCION	CONTRARROSCA M-M 3/4X20 ROSCA 24X19 COLECTOR CROMO FIV
PVP €	<b>4.176</b>

**CONTRARROSCA M-M 20X20  
ROSCA 24X19 COLECTOR  
CROMO FIV**



CODIGO	FOFIR2920
EAN	8056325051151
DESCRIPCION	CONTRARROSCA M-M 20X20 ROSCA 24X19 COLECTOR CROMO FIV
PVP €	<b>2.925</b>

## TUBO DE PPR PN20 BUCCHI



CODIGO	DESCRIPCION	EAN	CAJA	PVP (€)
PPTUB0016	TUBO PPR PN20 D.16 X 2,7MM BARRA 4 METROS	8033237611444	4/120	<b>2,595</b>
PPTUB0020	TUBO PPR PN20 D.20 X 3,4MM BARRA 4 METROS	8033237611451	4/120	<b>2,770</b>
PPTUB0025	TUBO PPR PN20 D.25 X 4,2MM BARRA 4 METROS	8033237611468	4/120	<b>4,913</b>
PPTUB0032	TUBO PPR PN20 D.32 X 5,4MM BARRA 4 METROS	8033237611475	4/60	<b>7,808</b>
PPTUB0040	TUBO PPR PN20 D.40 X 6,7MM BARRA 4 METROS	8033237611482	4/60	<b>12,550</b>
PPTUB0050	TUBO PPR PN20 D.50 X 8,4MM BARRA 4 METROS	8033237611499	4/24	<b>18,598</b>
PPTUB0063	TUBO PPR PN20 D.63 X 10,5MM BARRA 4 METROS	8033237611505	4/24	<b>27,919</b>
PPTUB0075	TUBO PPR PN20 D.75 X 10,3MM BARRA 4 METROS	8033237611512	4/16	<b>47,239</b>
PPTUB0090	TUBO PPR PN20 D.90 X 12,3MM BARRA 4 METROS	8033237611529	4/12	<b>70,185</b>

## CODO HEMBRA HEMBRA 90° LISO PPR BUCCHI



CODIGO	DESCRIPCION	EAN	CAJA	PVP (€)
PPCOD2016	CODO PPR LISO H H 90°-D.16MM	8033237611444	10/150	<b>0,812</b>
PPCOD2020	CODO PPR LISO H H 90°-D.20MM	8033237615954	10/200	<b>0,781</b>
PPCOD2025	CODO PPR LISO H H 90°-D.25MM	8033237611109	10/130	<b>1,065</b>
PPCOD2032	CODO PPR LISO H H 90°-D.32MM	8033237611116	10/30	<b>1,572</b>
PPCOD2040	CODO PPR LISO H H 90°-D.40MM	8033237611123	5/20	<b>3,686</b>
PPCOD2050	CODO PPR LISO H H 90°-D.50MM	8033237611130	2/26	<b>6,458</b>
PPCOD2063	CODO PPR LISO H H 90°-D.63MM	8033237611147	2/20	<b>8,605</b>
PPCOD2075	CODO PPR LISO H H 90°-D.75MM	8033237611154	1/6	<b>15,178</b>
PPCOD2090	CODO PPR LISO H H 90°-D.90MM	8033237611161	1/4	<b>27,345</b>

## CODO HEMBRA HEMBRA 45° LISO PPR BUCCHI



CODIGO	DESCRIPCION	EAN	CAJA	PVP (€)
PPCOD4016	CODO PPR LISO H H 45°-D.16MM	8033237611215	10/150	<b>0,778</b>
PPCOD4020	CODO PPR LISO H H 45°-D.20MM	8033237611222	10/120	<b>0,812</b>
PPCOD4025	CODO PPR LISO H H 45°-D.25MM	8033237611239	10/90	<b>1,376</b>
PPCOD4032	CODO PPR LISO H H 45°-D.32MM	8033237611246	10/50	<b>1,782</b>
PPCOD4040	CODO PPR LISO H H 45°-D.40MM	8033237611253	5/20	<b>4,734</b>
PPCOD4050	CODO PPR LISO H H 45°-D.50MM	8033237611260	2/12	<b>7,337</b>
PPCOD4063	CODO PPR LISO H H 45°-D.63MM	8033237611277	2/20	<b>10,749</b>

## MANGUITO REDUCIDO MACHO HEMBRA LISO PPR BUCCHI



CODIGO	DESCRIPCION	EAN	CAJA	PVP (€)
PPMAN3216	MANGUITO PPR LISO H H REDUCIDO-D.20X16MM	8033237610492	10/150	<b>0,792</b>
PPMAN3316	MANGUITO PPR LISO H H REDUCIDO-D.25X16MM	8033237610508	10/150	<b>0,703</b>
PPMAN3220	MANGUITO PPR LISO H H REDUCIDO-D.25X20MM	8033237610515	10/150	<b>0,913</b>
PPMAN3425	MANGUITO PPR LISO H H REDUCIDO-D.32X25MM	8033237610539	10/100	<b>1,075</b>
PPMAN3525	MANGUITO PPR LISO H H REDUCIDO-D.40X25MM	8033237610553	5/50	<b>1,843</b>
PPMAN3532	MANGUITO PPR LISO H H REDUCIDO-D.40X32MM	8033237610560	5/50	<b>1,843</b>
PPMAN3640	MANGUITO PPR LISO H H REDUCIDO-D.50X40MM	8033237610607	2/24	<b>3,368</b>
PPMAN3732	MANGUITO PPR LISO H H REDUCIDO-D.63X32MM	8033237610621	2/18	<b>5,406</b>
PPMAN3740	MANGUITO PPR LISO H H REDUCIDO-D.63X40MM	8033237610638	2/16	<b>5,406</b>
PPMAN3750	MANGUITO PPR LISO H H REDUCIDO-D.63X50MM	8033237610645	2/14	<b>5,406</b>
PPMAN3850	MANGUITO PPR LISO H H REDUCIDO-D.75X50MM	8033237610652	1/10	<b>8,010</b>
PPMAN3963	MANGUITO PPR LISO H H REDUCIDO-D.90X63MM	8033237610676	1/5	<b>11,976</b>
PPMAN3975	MANGUITO PPR LISO H H REDUCIDO-D.90X75MM	8033237610683	1/5	<b>11,976</b>



MANGUITO LISO PPR BUCCHI




CODIGO	DESCRIPCION	EAN	CAJA	PVP (€)
PPMAN2016	MANGUITO PPR LISO H H D.16MM	8033237610393	10/150	<b>0,740</b>
PPMAN2020	MANGUITO PPR LISO H H D.20MM	8033237610409	10/240	<b>0,609</b>
PPMAN2025	MANGUITO PPR LISO H H D.25MM	8033237610416	10/200	<b>0,791</b>
PPMAN2032	MANGUITO PPR LISO H H D.32MM	8033237610423	10/50	<b>1,210</b>
PPMAN2040	MANGUITO PPR LISO H H D.40MM	8033237610430	5/30	<b>2,536</b>
PPMAN2050	MANGUITO PPR LISO H H D.50MM	8033237610447	2/16	<b>4,008</b>
PPMAN2063	MANGUITO PPR LISO H H D.63MM	8033237610454	2/10	<b>6,549</b>
PPMAN2075	MANGUITO PPR LISO H H D.75MM	8033237610461	1/8	<b>12,450</b>
PPMAN2090	MANGUITO PPR LISO H H D.90MM	8033237610478	1/5	<b>18,738</b>

TES REDUCIDA LISA PPR BUCCHI



CODIGO	DESCRIPCION	EAN	CAJA	PVP (€)
PPTES1216	TE PPR LISO REDUCIDA D.20X16X20	8033237610829	10/100	<b>1,380</b>
PPTES1320	TE PPR LISO REDUCIDA D.25X20X25	8033237610836	10/100	<b>1,505</b>
PPTES3220	TE PPR LISO REDUCIDA D.25X20X20	8033237611055	10/80	<b>1,565</b>
PPTES3325	TE PPR LISO REDUCIDA D.25X25X20	8033237611062	10/80	<b>1,498</b>
PPTES3420	TE PPR LISO REDUCIDA D.32X20X25	8033237611079	5/40	<b>2,083</b>
PPTES1420	TE PPR LISO REDUCIDA D.32X20X32	8033237610843	5/40	<b>1,998</b>
PPTES1425	TE PPR LISO REDUCIDA D.32X25X32	8033237610850	5/40	<b>2,056</b>
PPTES3442	TE PPR LISO REDUCIDA D.32X32X25	8033237611086	5/40	<b>2,083</b>
PPTES1520	TE PPR LISO REDUCIDA D.40X20X40	8033237610867	5/15	<b>4,012</b>
PPTES1525	TE PPR LISO REDUCIDA D.40X25X40	8033237610874	5/15	<b>4,012</b>
PPTES1532	TE PPR LISO REDUCIDA D.40X32X40	8033237610881	5/15	<b>4,012</b>
PPTES1625	TE PPR LISO REDUCIDA D.50X25X50	8033237610898	2/8	<b>6,874</b>
PPTES1632	TE PPR LISO REDUCIDA D.50X32X50	8033237610904	2/8	<b>6,874</b>
PPTES1640	TE PPR LISO REDUCIDA D.50X40X50	8033237610911	2/8	<b>6,874</b>
PPTES1725	TE PPR LISO REDUCIDA D.63X25X63	8033237610928	1/5	<b>8,964</b>
PPTES1732	TE PPR LISO REDUCIDA D.63X32X63	8033237610935	1/5	<b>8,964</b>
PPTES1740	TE PPR LISO REDUCIDA D.63X40X63	8033237610942	1/5	<b>8,964</b>
PPTES1750	TE PPR LISO REDUCIDA D.63X50X63	8033237610959	1/5	<b>8,964</b>

TES LISA PPR BUCCHI



CODIGO	DESCRIPCION	EAN	CAJA	PVP (€)
PPTES0016	TE PPR LISO D.16MM	8033237610720	10/120	<b>0,839</b>
PPTES0020	TE PPR LISO D.20MM	8033237610737	10/150	<b>0,812</b>
PPTES0025	TE PPR LISO D.25MM	8033237610744	10/90	<b>1,210</b>
PPTES0032	TE PPR LISO D.32MM	8033237610751	10/50	<b>1,792</b>
PPTES0040	TE PPR LISO D.40MM	8033237610768	5/30	<b>3,969</b>
PPTES0050	TE PPR LISO D.50MM	8033237610775	2/16	<b>7,111</b>
PPTES0063	TE PPR LISO D.63MM	8033237610782	2/10	<b>9,613</b>
PPTES0075	TE PPR LISO D.75MM	8033237610799	1/8	<b>16,469</b>
PPTES0090	TE PPR LISO D.90MM	8033237610805	1/4	<b>28,509</b>

TAPON FINAL LISO PPR BUCCHI



CODIGO	DESCRIPCION	EAN	CAJA	PVP (€)
PPTAP0016	TAPON PPR LISO D.16MM	8033237610225	10/200	<b>0,812</b>
PPTAP0020	TAPON PPR LISO D.20MM	8033237610232	10/150	<b>0,845</b>
PPTAP0025	TAPON PPR LISO D.25MM	8033237610249	10/120	<b>1,102</b>
PPTAP0032	TAPON PPR LISO D.32MM	8033237610256	10/90	<b>1,278</b>
PPTAP0040	TAPON PPR LISO D.40MM	8033237610263	5/50	<b>3,077</b>
PPTAP0050	TAPON PPR LISO D.50MM	8033237610270	5/24	<b>5,004</b>
PPTAP0063	TAPON PPR LISO D.63MM	8033237610287	2/18	<b>7,216</b>
PPTAP0075	TAPON PPR LISO D.75MM	8033237610294	1/8	<b>12,206</b>

### CODO MACHO HEMBRA 45°L LISO PPR BUCCHI



CODIGO	DESCRIPCION	EAN	CAJA	PVP (€)
PPCOD5020	CODO PPR LISO M H 45° D.20MM	8033237610409	10/240	<b>1,588</b>
PPCOD5025	CODO PPR LISO M H 45° D.25MM	8033237611321	10/80	<b>1,724</b>

### CODO HEMBRA 90° LISO PPR BUCHHI



CODIGO	DESCRIPCION	EAN	CAJA	PVP (€)
PPCOD3020	CODO PPR LISO M H 90° D.20MM	8033237611185	10/400	<b>0,993</b>
PPCOD3025	CODO PPR LISO M H 90° D.25MM	8033237611192	10/60	<b>1,175</b>
PPCOD3032	CODO PPR LISO M H 90° D.32MM	8033237611208	10/40	<b>1,726</b>

### CURVA ADELANTAMIENTO LISA PPR BUCCHI



CODIGO	DESCRIPCION	EAN	CAJA	PVP (€)
PPCUR0020	CURVA PPR LISO DESVIACION H H D.20MM	8033237611666	10/50	<b>2,654</b>
PPCUR0025	CURVA PPR LISO DESVIACION H H D.25MM	8033237611673	10/50	<b>3,246</b>
PPCUR0032	CURVA PPR LISO DESVIACION H H D.32MM	8033237611680	10/30	<b>4,247</b>

### CURVA RADIO AMPLIO H H LISA PPR BUCCHI



CODIGO	DESCRIPCION	EAN	CAJA	PVP (€)
PPCUR1020	CURVA PPR LISO RADIO AMPLIO H H D.20MM	8033237611345	10/60	<b>2,060</b>
PPCUR1025	CURVA PPR LISO RADIO AMPLIO H H D.25MM	8033237611352	10/40	<b>2,369</b>
PPCUR1032	CURVA PPR LISO RADIO AMPLIO H H D.50MM	8033237611369	10/20	<b>2,763</b>

### VALVULA ESFERA LISA PPR BUCCHI



CODIGO	DESCRIPCION	EAN	CAJA	PVP (€)
PPVAL0020	VALVULA PPR ESFERA LISA MARIPOSA D.20MM	8033237613103	1/50	<b>22,242</b>
PPVAL0025	VALVULA PPR ESFERA LISA MARIPOSA D.25MM	8033237613110	1/25	<b>24,940</b>
PPVAL0032	VALVULA PPR ESFERA LISA MARIPOSA D.32MM	8033237613117	1/15	<b>27,483</b>
PPVAL0040	VALVULA PPR ESFERA LISA PALANCA D.40MM	8033237613124	1/10	<b>56,113</b>
PPVAL0050	VALVULA PPR ESFERA LISA PALANCA D.50MM	8033237613131	1/4	<b>88,548</b>
PPVAL0063	VALVULA PPR ESFERA LISA PALANCA D.63MM	8033237613138	1/2	<b>135,404</b>

### MANGUITO ELECTROLITICO PPR BUCCHI



CODIGO	DESCRIPCION	EAN	CAJA	PVP (€)
PPMAN0020	MANGUITO PPR REPARACION ELECTROLITICO D.20MM	8033237611703	1/10	<b>54,114</b>
PPMAN0025	MANGUITO PPR REPARACION ELECTROLITICO D.25MM	8033237611710	1/10	<b>58,117</b>
PPMAN0032	MANGUITO PPR REPARACION ELECTROLITICO D.32MM	8033237611727	1/10	<b>70,533</b>
PPMAN0040	MANGUITO PPR REPARACION ELECTROLITICO D.40MM	8033237611734	1/10	<b>91,997</b>
PPMAN0050	MANGUITO PPR REPARACION ELECTROLITICO D.50MM	8033237611741	1/10	<b>101,072</b>
PPMAN0063	MANGUITO PPR REPARACION ELECTROLITICO D.63MM	8033237611758	1/10	<b>114,611</b>

CODO ROSCA HEMBRA PPR BUCCHI



CODIGO	DESCRIPCION	EAN	CAJA	PVP (€)
PPCOD0216	CODO PPR SOLDAR-ROSCAR H 1/2X16	8033237612748	10/80	<b>4,703</b>
PPCOD0220	CODO PPR SOLDAR-ROSCAR H 1/2X20	8033237612755	10/150	<b>5,109</b>
PPCOD0225	CODO PPR SOLDAR-ROSCAR H 1/2X25	8033237612762	10/150	<b>5,714</b>
PPCOD0320	CODO PPR SOLDAR-ROSCAR H 3/420	8033237612779	10/50	<b>6,336</b>
PPCOD0325	CODO PPR SOLDAR-ROSCAR H 3/4X25	8033237612786	10/50	<b>7,138</b>
PPCOD0332	CODO PPR SOLDAR-ROSCAR H 3/4X32	8033237612793	10/20	<b>9,097</b>
PPCOD04326	CODO PPR SOLDAR-ROSCAR H 1"X32	8033237612809	10/20	<b>14,918</b>

CODO MACHO HEMBRA 90° LISO PPR BUCCHI



CODIGO	DESCRIPCION	EAN	CAJA	PVP (€)
PPMAN0216	MANGUITO PPR SOLDAR-ROSCAR H 1/2X16	8033237612434	10/100	<b>2,768</b>
PPMAN0220	MANGUITO PPR SOLDAR-ROSCAR H 1/2X20	8033237612441	10/100	<b>5,400</b>
PPMAN0225	MANGUITO PPR SOLDAR-ROSCAR H 1/2X25	8033237612458	10/80	<b>6,630</b>
PPMAN0320	MANGUITO PPR SOLDAR-ROSCAR H 3/420	8033237612465	10/70	<b>6,482</b>
PPMAN0325	MANGUITO PPR SOLDAR-ROSCAR H 3/4X25	8033237612472	10/70	<b>7,270</b>
PPMAN0432	MANGUITO PPR SOLDAR-ROSCAR H 1"X32	8033237612489	10/40	<b>15,263</b>
PPMAN0540	MANGUITO PPR SOLDAR-ROSCAR H 1"1/4"X40	8033237612496	10/40	<b>26,932</b>
PPMAN0650	MANGUITO PPR SOLDAR-ROSCAR H 1"1/2X50	8033237612502	2/12	<b>35,064</b>
PPMAN0763	MANGUITO PPR SOLDAR-ROSCAR H 2"X63	8033237612519	2/6	<b>50,350</b>
PPMAN0975	MANGUITO PPR SOLDAR-ROSCAR H 2"1/2X75	8033237612526	1/5	<b>93,708</b>

MANGUITO ROSCA MACHO PPR BUCCHI



CODIGO	DESCRIPCION	EAN	CAJA	PVP (€)
PPMAN1216	MANGUITO PPR SOLDAR-ROSCAR M 1/2X16	8033237612434	10/80	<b>6,864</b>
PPMAN1220	MANGUITO PPR SOLDAR-ROSCAR M 1/2X20	8033237612557	10/100	<b>6,499</b>
PPMAN1225	MANGUITO PPR SOLDAR-ROSCAR M 1/2X25	8033237612564	10/80	<b>7,331</b>
PPMAN1320	MANGUITO PPR SOLDAR-ROSCAR M 3/420	8033237612571	10/50	<b>7,642</b>
PPMAN1325	MANGUITO PPR SOLDAR-ROSCAR M 3/4X25	8033237612588	10/50	<b>8,764</b>
PPMAN1432	MANGUITO PPR SOLDAR-ROSCAR M 1"X32	8033237612595	10/30	<b>18,455</b>
PPMAN1540	MANGUITO PPR SOLDAR-ROSCAR M 1"1/4"X40	8033237612601	5/15	<b>37,576</b>
PPMAN1650	MANGUITO PPR SOLDAR-ROSCAR M 1"1/2X50	8033237612618	2/10	<b>45,792</b>
PPMAN1763	MANGUITO PPR SOLDAR-ROSCAR M 2"X63	8033237612625	2/6	<b>64,436</b>
PPMAN1975	MANGUITO PPR SOLDAR-ROSCAR M 2"1/2X75	8033237612632	1/5	<b>99,571</b>

CODO MURAL PPR BUCCHI



CODIGO	DESCRIPCION	EAN	CAJA	PVP (€)
PPCOD1216	CODO PPR SOLDAR-ROSCAR H 1/2X16	8033237612816	10/60	<b>6,664</b>
PPCOD1220	CODO PPR SOLDAR-ROSCAR H 1/2X20	8033237612823	10/120	<b>7,067</b>
PPCOD1225	CODO PPR SOLDAR-ROSCAR H 1/2X25	8033237612830	10/60	<b>7,435</b>

## TE PPR SOLDAR-ROSCAR



CODIGO	DESCRIPCION	EAN	CAJA	PVP (€)
PPTES0216	TE PPR SOLDAR-ROSCAR H 1/2X16	8033237612663	10/50	<b>6,955</b>
PPTES0220	TE PPR SOLDAR-ROSCAR H 1/2X20	8033237612670	10/50	<b>6,235</b>
PPTES0225	TE PPR SOLDAR-ROSCAR H 1/2X25	8033237612687	10/40	<b>8,436</b>
PPTES0320	TE PPR SOLDAR-ROSCAR H 3/4X20	8033237612694	10/30	<b>8,172</b>
PPTES0325	TE PPR SOLDAR-ROSCAR H 3/4X25	8033237612700	10/30	<b>11,422</b>
PPTES0332	TE PPR SOLDAR-ROSCAR H 3/4X32	8033237612717	10/20	<b>11,936</b>
PPTES4326	TE PPR SOLDAR-ROSCAR H 1"X32	8033237612724	10/20	<b>16,047</b>

## LLAVE ESFERA MANDO OCULTO



CODIGO	DESCRIPCION	EAN	CAJA	PVP (€)
PPLA0020	LLAVE PASO PPR MANDO OCULTO D.20	8033237611796	2/16	<b>25,988</b>
PPLA0025	LLAVE PASO PPR MANDO OCULTO D.25	8033237611802	2/16	<b>31,101</b>
PPLA0200	MANDO OCULTO PARA LLAVE PASO PPR	8033237611857	1/5	<b>11,865</b>
PPLA1320	TE CUERPO LLAVE PASO PPR MANDO OCULTO 1/2X20	8033237611819	1/5	<b>13,940</b>
PPLA1325	TE CUERPO LLAVE PASO PPR MANDO OCULTO 3/4X25	8033237611826	1/5	<b>15,175</b>
PPLA0100	PROLONGACION PARA LLAVE PASO PPR	8033237611864	1/5	<b>9,923</b>
PPLA0101	MONTURA PARA LLAVE PASO PPR D.20	8033237611833	1/5	<b>8,162</b>
PPLA0102	MONTURA PARA LLAVE PASO PPR D.25	8033237611840	1/5	<b>10,756</b>

## GRIFO ESFERA



CODIGO	DESCRIPCION	EAN	CAJA	PVP (€)
PPGRI0021	GRIFO ESFERA PPR SIN MANDO D.20	8033237613004	2/10	<b>40,277</b>
PPGRI0025	GRIFO ESFERA PPR SIN MANDO D.25	8033237613011	2/10	<b>42,769</b>
PPGRI0032	GRIFO ESFERA PPR SIN MANDO D.32	8033237613028	1/5	<b>53,316</b>
PPGRI0100	MANDO PALANCA PARA GRIFO ESFERA PPR	8033237612857	1/5	<b>17,819</b>
PPGRI0200	MANDO OCULTO PARA GRIFO ESFERA PPR	8033237613035	1/10	<b>6,664</b>
PPGRI0300	MANDO CONVENCIONAL PARA GRIFO ESFERA PPR	8033237613042	1/5	<b>16,598</b>
PPGRI0400	PROLONGACION PARA GRIFO ESFERA PPR	8033237613066	1/5	<b>14,972</b>

## PLACA ALINEAMIENTO



CODIGO	DESCRIPCION	EAN	CAJA	PVP (€)
PPPLA1663	PLACA ALINEAMIENTO PPR D.16 A D.63	8033237612144	1/1	<b>67,584</b>

## TAPON DE PRUEBA PARA PPR



CODIGO	DESCRIPCION	EAN	CAJA	PVP (€)
PPTAP0002	TAPON M 1/2 DE PRUEBA PARA PPR	8033237612229	50/500	<b>1,156</b>
PPTAP0003	TAPON M 3/4 DE PRUEBA PARA PPR	8033237612236	25/250	<b>1,417</b>

## REPARADOR TIPO MATRIZ PPR



CODIGO	DESCRIPCION	EAN	CAJA	PVP (€)
PPREP0007	REPARADOR 7MM TIPO MATRIZ PPR	8033237612076	1/1	<b>96,689</b>
PPREP0011	REPARADOR 11MM TIPO MATRIZ PPR	8033237612083	1/1	<b>96,689</b>

**MATRICES POLIFUSOR PPR BUCCHI**



CODIGO	DESCRIPCION	EAN	CAJA	PVP (€)
PPMAT0016	MATRIZ TUBO PPR D.16	8033237611970	1/1	<b>89,211</b>
PPMAT0020	MATRIZ TUBO PPR D.20	8033237611987	1/1	<b>63,703</b>
PPMAT0025	MATRIZ TUBO PPR D.25	8033237611994	1/1	<b>78,329</b>
PPMAT0032	MATRIZ TUBO PPR D.32	8033237612007	1/1	<b>80,092</b>
PPMAT0040	MATRIZ TUBO PPR D.40	8033237612014	1/1	<b>94,979</b>
PPMAT0050	MATRIZ TUBO PPR D.50	8033237612021	1/1	<b>109,874</b>
PPMAT0063	MATRIZ TUBO PPR D.63	8033237612038	1/1	<b>131,834</b>
PPMAT0075	MATRIZ TUBO PPR D.75	8033237612045	1/1	<b>160,582</b>
PPMAT0090	MATRIZ TUBO PPR D.90	8033237612052	1/1	<b>209,854</b>

**POLYFUSOR GRANDE 50 A 160 SOLDAR PPR BUCCHI**



CODIGO	DESCRIPCION	EAN	CAJA	PVP (€)
PPSOL2090	POLYFUSOR PRISMA SOLDAR PPR D.20 A D.90	8033237612120	1/1	<b>8.931,590</b>

PRECIO ESPECIAL SEGUNDA MANO. EN MUY BUEN ESTADO

**MALETIN POLYFUSOR Y MATRICES 20-25 Y 32 PPR BUCCHI**



CODIGO	DESCRIPCION	EAN	CAJA	PVP (€)
PPOL0002	POLYFUSOR PRISMA SOLDAR PPR MALETA CON MATRICES D.20-25-32	8033237611963	1/1	<b>577,588</b>

**POLYFUSOR SOLDAR PPR BUCCHI**



CODIGO	DESCRIPCION	EAN	CAJA	PVP (€)
PPOL0001	POLYFUSOR PRISMA SOLDAR PPR SIN MATRICES	8033237612090	1/1	<b>382,423</b>

**EQUIPO POLYFUSOR SOLDAR ELECTROLITICOS PPR**



CODIGO	DESCRIPCION	EAN	CAJA	PVP (€)
PPPOL0003	EQUIPO POLYFUSOR PRISMA SOLDAR ELECTROLITICOS PPR	8033237612243	1/1	<b>4.705,080</b>

**TENAZAS CORTE PPR BUCCHI**



CODIGO	DESCRIPCION	EAN	CAJA	PVP (€)
PPTEN0016	TENAZAS CORTE TUBO PPR D.16 A D.40	8033237627803	1/1	<b>71,131</b>



POLYFUSOR GRANDE 50 A 160 SOLDAR PPR BUCCHI

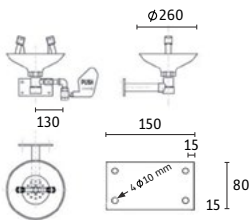


CODIGO	DESCRIPCION	EAN	CAJA	PVP (€)
PTLAV0100	LAVAJOS EMERGENCIA MURAL SC300 PPR ANTICORROSION	8436008505223	1/1	<b>0,000</b>

CONSULTAR PRECIO

GRAN CAUDAL A BAJA PRESION EQUIPADA CON VALVULA ESFERA PASE TOTAL APERTURA Y CIERRE AUTOMATICO INSTANTANEO MEDIANTE PALANCA LATERAL CONSTRUIDO EN ACERO ZINCADO CON RECUBRIMIENTO PINTURA EPOXI PRESION MINIMA FUNCIONAMIENTO 1,5 BAR MAXIMA 5 BAR CAUDAL DE AGUA 14 LITROS MINUTO ENTRADA 1/2

LAVAJOS EMERGENCIA MURAL POLIPROPILENO ANTICORROSION SC-300

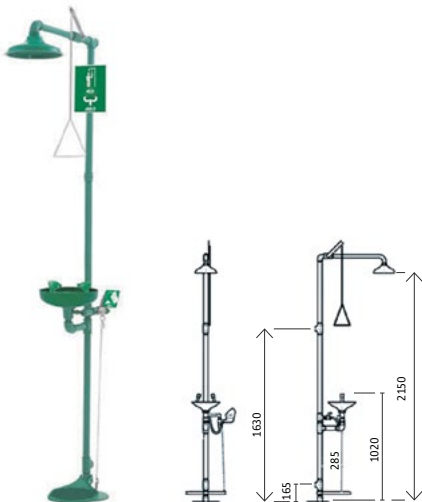


CODIGO	DESCRIPCION	EAN	CAJA	PVP (€)
PTLAV0200	LAVAJOS EMERGENCIA SOBRE PEDESTAL SC320 PPR ANTICORROSION	8436008505230	1/1	<b>0,000</b>

CONSULTAR PRECIO

GRAN CAUDAL A BAJA PRESION EQUIPADA CON VALVULA ESFERA PASE TOTAL APERTURA Y CIERRE AUTOMATICO INSTANTANEO MEDIANTE PALANCA LATERAL CONSTRUIDO EN ACERO ZINCADO CON RECUBRIMIENTO PINTURA EPOXI PRESION MINIMA FUNCIONAMIENTO 1,5 BAR MAXIMA 5 BAR CAUDAL DE AGUA 14 LITROS MINUTO ENTRADA 1/2

LAVAJOS Y DUCHA SOBRE PEDESTAL POLIPROPILENO SC-700



CODIGO	DESCRIPCION	EAN	CAJA	PVP (€)
PTLAV0300	LAVAJOS EMERGENCIA SOBRE PEDESTAL SC700 + DUCHA PPR ANTICORROSION	8436008505237	1/1	<b>0,000</b>

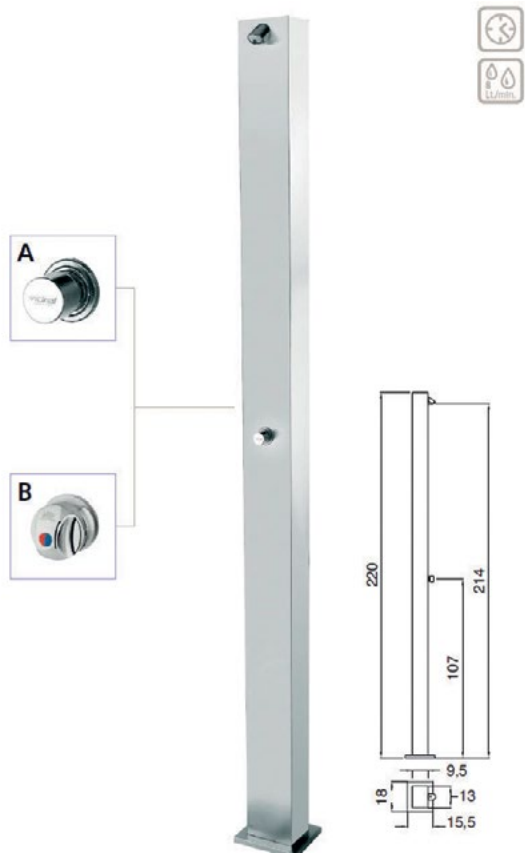
CONSULTAR PRECIO

GRAN CAUDAL A BAJA PRESION EQUIPADA CON VALVULA ESFERA PASE TOTAL APERTURA Y CIERRE AUTOMATICO INSTANTANEO MEDIANTE TIRADOR CADENA CONSTRUIDO EN ACERO ZINCADO CON RECUBRIMIENTO PINTURA EPOXI PRESION MINIMA FUNCIONAMIENTO 1,5 BAR MAXIMA 5 BAR CAUDAL DE AGUA 14 LITROS MINUTO ENTRADA 1"/4





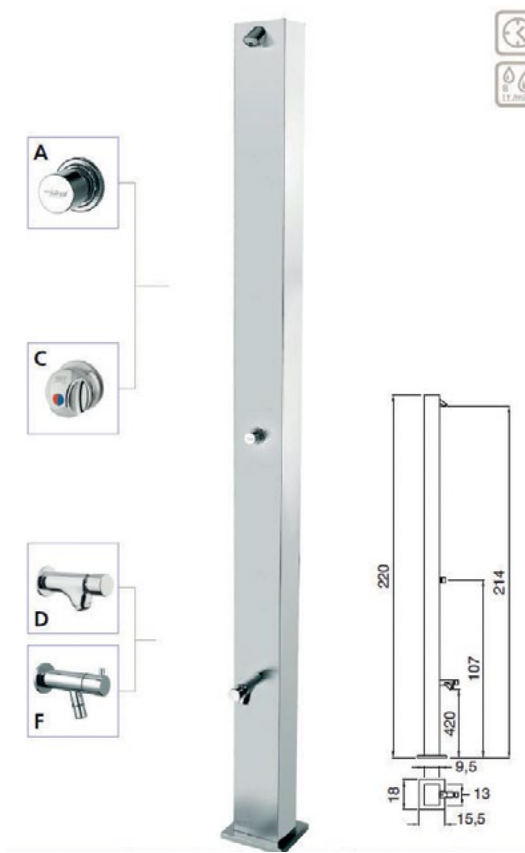
COLUMNA DUCHA PISCINA AISI316 DUCHA



CODIGO	DESCRIPCION	EAN	CAJA	PVP (€)
CBDUC9220	COLUMNA DUCHA PISCINA AISI316 TEMPORIZADO PULSADOR EMPOTRADO	8025431016804	1/1	<b>1.936,950</b>


Estructura en acero inox AISI 316 • Rociador antivandálico art. 09033  
 • Mando con pulsador (A) • Cierre temporizado 15 seg a 3 bar (no modificable)  
 • Limitador de caudal 8 l/min

COLUMNA DUCHA PISCINA AISI316 DUCHA-LAVAPIES



CODIGO	DESCRIPCION	EAN	CAJA	PVP (€)
CBDUC9221	COLUMNA DUCHA PISCINA AISI316 TEMPORIZADO PULSADOR	8025431016811	1/1	<b>2.079,190</b>

Estructura en acero inox AISI 316  
 • Rociador antivandálico art. 09033  
 • Mando con pulsador (A)  
 • Cierre temporizado 15 seg a 3 bar (no modificable)  
 • Limitador de caudal 8 l/min



*Well it seems like I'm caught up in your trap again  
And it seems like I'll be wearin' the same ol' chains  
Good will conquer evil and the truth will set you free  
Then I know someday I'll find the key  
Then I know somewhere I'll find the key  
Well it seem like I've been playin' the game way too long  
And it seems the game I played has made you strong  
Well when the game is over, I won't walk out a loser  
And I know that I'll walk out of here again  
And I know that someday I'll walk out of here again  
But now I'm trapped, oh yeah!  
Trapped, oh yeah yeah!  
Trapped, oh yeah!*

*Trapped ( Bruce Springsteen )*

## ARQUETAS MONOLITICA REFORZADA




CODIGO	DESCRIPCION	EAN	CAJA	PVP (€)
CBARQ0200	ARQUETA MONOLITICA STAR REFORZADA 20X20CMS	8435469610378	1/1	<b>9,197</b>
CBARQ0300	ARQUETA MONOLITICA STAR REFORZADA 30X30CMS	8435469610408	1/1	<b>17,197</b>
CBARQ0400	ARQUETA MONOLITICA STAR REFORZADA 40X40CMS	8435469610422	1/1	<b>39,450</b>
CBARQ0550	ARQUETA MONOLITICA STAR REFORZADA 55X55CMS	8435469610347	1/1	<b>78,187</b>

## TAPA CIEGA REFORZADA PARA ARQUETA MONOLITICA



CODIGO	DESCRIPCION	EAN	CAJA	PVP (€)
CBARQ0220	TAPA ARQUETA CIEGA REFORZADA 20X20CMS	8435469610552	1/1	<b>5,410</b>
CBARQ0330	TAPA ARQUETA CIEGA REFORZADA 30X30CMS	8435469610637	1/1	<b>11,678</b>
CBARQ0440	TAPA ARQUETA CIEGA REFORZADA 40X40CMS	8435469610736	1/1	<b>27,700</b>
CBARQ0560	TAPA ARQUETA CIEGA REFORZADA 55X55CMS	8435469610835	1/1	<b>70,924</b>

## TAPA REJILLA REFORZADA PARA ARQUETA MONOLITICA



CODIGO	DESCRIPCION	EAN	CAJA	PVP (€)
CBARQ0222	TAPA ARQUETA REJILLA REFORZADA 20X20CMS	8435469610873	1/1	<b>7,021</b>
CBARQ0333	TAPA ARQUETA REJILLA REFORZADA 30X30CMS	8435469610927	1/1	<b>17,859</b>
CBARQ0444	TAPA ARQUETA REJILLA REFORZADA 40X40CMS	8435469610972	1/1	<b>32,849</b>
CBARQ0555	TAPA ARQUETA REJILLA REFORZADA 55X55CMS	8400000011945	1/1	<b>73,167</b>

## MARCO PARA ARQUETA MONOLITICA



CODIGO	DESCRIPCION	EAN	CAJA	PVP (€)
CBARQ0230	MARCO ARQUETA MONOLITICA 20X20CMS	8400000011952	1/1	<b>3,916</b>
CBARQ0340	MARCO ARQUETA MONOLITICA 30X30CMS	8400000011969	1/1	<b>5,054</b>
CBARQ0450	MARCO ARQUETA MONOLITICA 40X40CMS	8435469611221	1/1	<b>9,435</b>
CBARQ0570	MARCO ARQUETA MONOLITICA 55X55CMS	8435469611245	1/1	<b>16,307</b>

## TABIQUE SIFONICO PARA ARQUETA MONOLITICA



CODIGO	DESCRIPCION	EAN	CAJA	PVP (€)
CBARQ0240	TABIQUE SIFONICO ARQUETA MONOLITICA 20X20CMS	8400000008792	1/1	<b>4,463</b>
CBARQ0350	TABIQUE SIFONICO ARQUETA MONOLITICA 30X30CMS	8435469611337	1/1	<b>4,237</b>
CBARQ0460	TABIQUE SIFONICO ARQUETA MONOLITICA 40X40CMS	8435469611344	1/1	<b>8,616</b>
CBARQ0580	TABIQUE SIFONICO ARQUETA MONOLITICA 55X55CMS	8435469611351	1/1	<b>20,223</b>

## TAPA CIEGA ARQUETA MONOLITICA Y KIT JUNTA HERMETICO



CODIGO	DESCRIPCION	EAN	CAJA	PVP (€)
CBARQ0250	TAPA ARQUETA CIEGA HERMETICA REFORZADA 20X20CMS	8400000012010	1/1	<b>7,847</b>
CBARQ0345	TAPA ARQUETA CIEGA HERMETICA REFORZADA 30X30CMS	8400000011860	1/1	<b>17,264</b>
CBARQ0445	TAPA ARQUETA CIEGA HERMETICA REFORZADA 40X40CMS	8400000012034	1/1	<b>42,334</b>
CBARQ0565	TAPA ARQUETA CIEGA HERMETICA REFORZADA 55X55CMS	8400000012041	1/1	<b>81,185</b>
CBARQ0255	JUNTA KIT TAPA ARQUETA CIEGA HERMETICA 20X20CMS	8400000012058	1/1	<b>3,146</b>
CBARQ0346	JUNTA KIT TAPA ARQUETA CIEGA HERMETICA 30X30CMS	8400000012027	1/1	<b>2,861</b>
CBARQ0446	JUNTA KIT TAPA ARQUETA CIEGA HERMETICA 40X40CMS	8400000012072	1/1	<b>5,953</b>
CBARQ0566	JUNTA KIT TAPA ARQUETA CIEGA HERMETICA 55X55CMS	8400000012089	1/1	<b>7,074</b>



**PROLONGACION ARQUETA MONOLITICA**




CODIGO	DESCRIPCION	EAN	CAJA	PVP (€)
CBARQ0360	PROLONGACION ARQUETA MONOLITICA STAR REFORZADA 30X30CMS	8435469611306	1/1	<b>16,385</b>
CBARQ0470	PROLONGACION ARQUETA MONOLITICA STAR REFORZADA 40X40CMS	8400000012157	1/1	<b>35,014</b>
CBARQ0582	PROLONGACION ARQUETA MONOLITICA STAR REFORZADA 55X55CMS	8400000012164	1/1	<b>40,126</b>

**SIFON CAMPANA PARA ARQUETAS**



CODIGO	DESCRIPCION	EAN	CAJA	PVP (€)
CBBOI6821	SIFON CAMPANA ARQUETA MONOLITICA 30X30CMS	8400000012126	1/1	<b>16,207</b>
CBBOI6822	SIFON CAMPANA ARQUETA MONOLITICA 40X40CMS	8400000012133	1/1	<b>29,886</b>

**CANALETA POLIPROPILENO PEGASUS CON REJILLA**



CODIGO	DESCRIPCION	EAN	CAJA	PVP (€)
CBBOI0835	CANALETA CON REJILLA PPR PEGASUS GRIS 100X13CMS	8400000008204	1/1	<b>28,132</b>

**CANALETA POLIPROPILENO PEGASUS**



CODIGO	DESCRIPCION	EAN	CAJA	PVP (€)
CBBOI0822	CANALETA PPR PEGASUS GRIS 50X13X4CMS	8435469611757	1/1	<b>7,855</b>
CBBOI0815	CANALETA PPR PEGASUS GRIS 50X13X7,5CMS	8400000011969	1/1	<b>9,952</b>
CBBOI0802	CANALETA PPR PEGASUS GRIS 50X13X14CMS	8400000011488	1/1	<b>13,868</b>
CBBOI0812	CANALETA PPR PEGASUS GRIS 50X20X16,5CMS	8400000014908	1/1	<b>18,007</b>

**CANALETA POLIPROPILENO NEGRO TAURUS ALTA DENSIDAD**



CODIGO	DESCRIPCION	EAN	CAJA	PVP (€)
CBBOI1012	CANALETA PPR TAURUS NEGRA 100X13X9,5CMS ALTA DENSIDAD	8400000008198	1/1	<b>20,158</b>
CBBOI1013	CANALETA PPR TAURUS NEGRA 100X13X17,5CMS ALTA DENSIDAD	8400000008205	1/1	<b>47,909</b>
CBBOI1019	CANALETA PPR TAURUS NEGRA 100X20X9,5CMS ALTA DENSIDAD	8400000008211	1/1	<b>46,774</b>
CBBOI1020	CANALETA PPR TAURUS NEGRA 100X20X17,5CMS ALTA DENSIDAD	8435469613201	1/1	<b>58,990</b>

**REJILLA POLIPROPILENO PARA CANALETA PEGASUS**



CODIGO	DESCRIPCION	EAN	CAJA	PVP (€)
CBBOI0801	REJILLA PPR GRIS 50X13CMS CANALETA PEGASUS	8435469612174	1/1	<b>10,723</b>
CBBOI0824	REJILLA PPR GRIS 50X20CMS CANALETA PEGASUS	8400000008372	1/1	<b>22,498</b>

**REJILLA POLIPROPILENO NEGRA  
PARA CANALETA TAURUS**



CODIGO	DESCRIPCION	EAN	CAJA	PVP (€)
CBBOI1015	REJILLA PPR NEGRA 50X13CMS CANALETA TAURUS	8400000008464	1/1	<b>10,723</b>
CBBOI1022	REJILLA PPR NEGRA 50X20CMS CANALETA TAURUS	8400000014915	1/1	<b>19,280</b>

**REJILLA GALVANIZADA PARA  
CANALETAS TAURUS Y PEGASUS**



CODIGO	DESCRIPCION	EAN	CAJA	PVP (€)
CBBOI1200	REJILLA GALVANIZADA 100X13CMS CANALETAS PEGASUS Y TAURUS	8435469630178	1/1	<b>20,799</b>
CBBOI1202	REJILLA GALVANIZADA 100X20CMS CANALETAS PEGASUS Y TAURUS	8435469612426	1/1	<b>37,598</b>

**REJILLA ACERO INOX.PARA  
CANALETAS TAURUS Y PEGASUS**




CODIGO	DESCRIPCION	EAN	CAJA	PVP (€)
CBBOI1201	REJILLA ACERO INOX 100X13CMS CANALETAS PEGASUS Y TAURUS	8435469612280	1/1	<b>96,827</b>

**REJILLA FUNDICION PARA  
CANALETAS TAURUS Y PEGASUS**



CODIGO	DESCRIPCION	EAN	CAJA	PVP (€)
CBBOI1000	REJILLA FUNDICION 12,5 TONELADAS 50X13CMS CANALETAS PEGASUS Y TAURUS	8435469612075	1/1	<b>48,084</b>
CBBOI1250	REJILLA FUNDICION 25 TONELADAS 50X13CMS CANALETAS PEGASUS Y TAURUS	8435469612006	1/1	<b>50,451</b>
CBBOI1400	REJILLA FUNDICION 40 TONELADAS 50X13CMS CANALETAS PEGASUS Y TAURUS	8435469612020	1/1	<b>53,158</b>
CBBOI2250	REJILLA FUNDICION 25 TONELADAS 50X20CMS CANALETAS PEGASUS Y TAURUS	8435469612464	1/1	<b>76,714</b>

**TAPA TERMINAL PARA  
CANALETAS TAURUS Y PEGASUS**



CODIGO	DESCRIPCION	EAN	CAJA	PVP (€)
CBBOI1009	TAPA TERMINAL PPR 13X4CMS CANALETA TAURUS	8435469613058	1/1	<b>3,016</b>
CBBOI1011	SET 3 TAPAS TERMINAL PPR 13X9,5CMS CANALETA TAURUS	8051414290817	1/1	<b>6,021</b>
CBBOI1014	TAPA TERMINAL PPR 13X17,5CMS CANALETA TAURUS	8435469613102	1/1	<b>4,433</b>
CBBOI1018	TAPA TERMINAL PPR 20X9,5CMS CANALETA TAURUS	8435469613164	1/1	<b>5,034</b>
CBBOI1021	TAPA TERMINAL PPR 20X17,5CMS CANALETA TAURUS	8435469613225	1/1	<b>5,475</b>
CBBOI0823	TAPA TERMINAL PPR 13X4CMS CANALETA PEGASUS	8435469611771	1/1	<b>2,599</b>
CBBOI0803	TAPA TERMINAL PPR 13X7,5CMS CANALETA PEGASUS	8435469613782	1/1	<b>2,599</b>
CBBOI0807	TAPA TERMINAL PPR 13X14CMS CANALETA PEGASUS	8435469612969	1/1	<b>4,393</b>
CBBOI0808	TAPA TERMINAL PPR 13X16,5CMS CANALETA PEGASUS	8435469612686	1/1	<b>4,532</b>
CBBOI0836	SET 2 TAPAS TERMINAL PPR PARA CANALETA+REJILLA PPR GRIS	8051414291890	1/1	<b>2,720</b>

**BLOK SYSTEM PARA CANALETAS TAURUS Y PEGASUS**



CODIGO	DESCRIPCION	EAN	CAJA	PVP (€)
CBBOI0809	BLOCK SYSTEM FIJACION CANALETA 50X13X14,5 PEGASUS	8435469612334	1/1	<b>6,021</b>
CBBOI0819	BLOCK SYSTEM FIJACION CANALETA 50X20 PEGASUS TODAS LAS PROFUNDIDADES	8435469612716	1/1	<b>7,035</b>
CBBOI1023	BLOCK SYSTEM FIJACION CANALETA 50X20 TAURUS TODAS LAS PROFUNDIDADES	8435469613171	1/1	<b>6,547</b>
CBBOI0811	BLOCK SYSTEM FIJACION CANALETA 50X13X7,5 PEGASUS Y 100X130X9,5 TAURUS	8400000013017	1/1	<b>5,063</b>

CANALETA Y REJILLA PP PEGASUS ANGULAR



CODIGO	DESCRIPCION	EAN	CAJA	PVP (€)
CBBOI0816	CANALETA Y REJILLA ANGULAR DERECHO PEGASUS 50X13CMS	8435469613751	1/1	<b>40,169</b>
CBBOI0817	CANALETA Y REJILLA ANGULAR IZQUIERDO PEGASUS 50X13CMS	8435469615014	1/1	<b>44,392</b>

SUMIDERO POLIPROPILENO SALIDA VERTICAL



CODIGO	DESCRIPCION	EAN	CAJA	PVP (€)
CBBOI0701	SUMIDERO PPR 10X10CMS SALIDA VERTICAL D.32/40MM	8400000008310	1/36	<b>2,662</b>
CBBOI0703	SUMIDERO PPR 15X15CMS SALIDA VERTICAL D.40/50/63MM	8400000009041	1/20	<b>5,469</b>
CBBOI1703	SUMIDERO PPR 20X20CMS SALIDA VERTICAL D.80/100/110MM	8400000009058	1/10	<b>8,445</b>
CBBOI2703	SUMIDERO PPR 25X25CMS SALIDA VERTICAL D.100/110MM	8435469620148	1/4	<b>14,955</b>
CBBOI3703	SUMIDERO PPR 30X30CMS SALIDA VERTICAL D.100/110/125MM	8435469620148	1/10	<b>19,511</b>

SUMIDERO POLIPROPILENO SALIDA HORIZONTAL



CODIGO	DESCRIPCION	EAN	CAJA	PVP (€)
CBBOI3810	SUMIDERO PPR 10X10CMS SALIDA HORIZONTAL REJILLA PPR	8400000012270	1/20	<b>6,460</b>
CBBOI3815	SUMIDERO PPR 15X15CMS SALIDA HORIZONTAL REJILLA PPR	8400000012263	1/16	<b>9,575</b>
CBBOI3811	SUMIDERO PPR 10X10CMS SALIDA HORIZONTAL REJILLA INOX	8435469620995	1/20	<b>15,522</b>
CBBOI3816	SUMIDERO PPR 15X15CMS SALIDA HORIZONTAL REJILLA INOX	8400000012256	1/16	<b>23,072</b>

PARAHOJAS UNIVERSAL



CODIGO	DESCRIPCION	EAN	CAJA	PVP (€)
FOPAR1113	PARAHOJAS UNIVERSAL D.90/125	8051414291876	1/50	<b>2,838</b>

RAÑO CRISTAL TRANSPARENTE



CODIGO	DESCRIPCION	EAN	CAJA	PVP (€)
FORAÑ0406	RAÑO CRISTAL TRANSPARENTE D.04/06 PRECIO POR METRO	8429253043619	100/100	<b>0,422</b>
FORAÑ0508	RAÑO CRISTAL TRANSPARENTE D.05/08 PRECIO POR METRO	8429253043626	100/100	<b>0,729</b>
FORAÑ0608	RAÑO CRISTAL TRANSPARENTE D.06/08 PRECIO POR METRO	8429253032453	100/100	<b>0,631</b>
FORAÑ0710	RAÑO CRISTAL TRANSPARENTE D.07/10 PRECIO POR METRO	8429253035201	100/100	<b>0,887</b>
FORAÑ0810	RAÑO CRISTAL TRANSPARENTE D.08/10 PRECIO POR METRO	8429253028289	100/100	<b>0,638</b>
FORAÑ0812	RAÑO CRISTAL TRANSPARENTE D.08/12 PRECIO POR METRO	8429253032477	100/100	<b>1,390</b>
FORAÑ1012	RAÑO CRISTAL TRANSPARENTE D.10/12 PRECIO POR METRO	8429253044081	100/100	<b>0,806</b>
FORAÑ1014	RAÑO CRISTAL TRANSPARENTE D.10/14 PRECIO POR METRO	8429253032507	100/100	<b>1,745</b>
FORAÑ1215	RAÑO CRISTAL TRANSPARENTE D.12/15 PRECIO POR METRO	8429253028302	50/50	<b>1,647</b>
FORAÑ1519	RAÑO CRISTAL TRANSPARENTE D.15/19 PRECIO POR METRO	8429253032521	50/50	<b>2,632</b>


Tubo flexible monocapa de PVC plastificado transparente, especial para la nivelación en la construcción y conducción de líquidos a baja presión.

Trasiego de líquidos alimentarios que requieran simulantes alimentarios A, B, y C en condiciones OM2 según reglamento UE 10/2011, tales como vinos, mostos, cervezas, vinagres y líquidos alcohólicos hasta 20ºIndustria en general y como nivel en el sector de la construcción






**JUNTA GOMA NEGRA ANCHA**




CODIGO	DESCRIPCION	EAN	CAJA	PVP (€)
FOJUN0031	JUNTA GOMA NEGRA 3/8 ANCHA	8435136700845	100/5000	<b>0,046</b>
FOJUN0032	JUNTA GOMA NEGRA 1/2 ANCHA	8435136709589	100/5000	<b>0,060</b>
FOJUN0033	JUNTA GOMA NEGRA 3/4 ANCHA	8435136709602	100/5000	<b>0,074</b>
FOJUN0034	JUNTA GOMA NEGRA 1" ANCHA	8435136709633	100/4000	<b>0,105</b>
FOJUN0035	JUNTA GOMA NEGRA 1"1/4 ANCHA	8435136700982	100/3000	<b>0,127</b>
FOJUN0036	JUNTA GOMA NEGRA 1"1/2 ANCHA	8435136700999	100/3000	<b>0,146</b>
FOJUN0037	JUNTA GOMA NEGRA 2" ANCHA	8435136701057	100/2000	<b>0,211</b>

**JUNTA GOMA NEGRA ESTRECHA**



CODIGO	DESCRIPCION	EAN	CAJA	PVP (€)
FOJUN0021	JUNTA GOMA NEGRA 3/8 ESTRECHA	8435136709510	100/5000	<b>0,042</b>
FOJUN0022	JUNTA GOMA NEGRA 1/2 ESTRECHA	8435136709527	100/5000	<b>0,064</b>
FOJUN0023	JUNTA GOMA NEGRA 3/4 ESTRECHA	8435136709534	100/5000	<b>0,076</b>
FOJUN0024	JUNTA GOMA NEGRA 1" ESTRECHA	8435136709541	100/4000	<b>0,087</b>
FOJUN0026	JUNTA GOMA NEGRA 1"1/4 ESTRECHA	8435136709558	100/3000	<b>0,127</b>
FOJUN0028	JUNTA GOMA NEGRA 1"1/2 ESTRECHA	8435136709565	100/3000	<b>0,146</b>
FOJUN0027	JUNTA GOMA NEGRA 2" ESTRECHA	8435136709572	100/2000	<b>0,184</b>
FOJUN0025	JUNTA GOMA NEGRA 7/8 ESTRECHA	8435136709626	100/3000	<b>0,114</b>
FOJUN0020	JUNTA GOMA NEGRA 20/150 ESTRECHA	8435136709619	100/3000	<b>0,098</b>

**JUNTA GOMA SOLETA CON AGUJERO**



CODIGO	DESCRIPCION	EAN	CAJA	PVP (€)
FOJUN0209	JUNTA GOMA SOLETA CON AGUJERO 11MM	8435136710400	100/5000	<b>0,067</b>
FOJUN0211	JUNTA GOMA SOLETA CON AGUJERO 13MM	8435136710417	100/5000	<b>0,060</b>
FOJUN0213	JUNTA GOMA SOLETA CON AGUJERO 16MM	8435136710424	100/4000	<b>0,067</b>
FOJUN0216	JUNTA GOMA SOLETA CON AGUJERO 18MM	8435136710448	100/3000	<b>0,085</b>
FOJUN0220	JUNTA GOMA SOLETA CON AGUJERO 20MM	8435136710496	100/2000	<b>0,117</b>

**JUNTA GOMA SOLETA CIEGA**



CODIGO	DESCRIPCION	EAN	CAJA	PVP (€)
FOJUN0309	JUNTA GOMA SOLETA CIEGA 11MM	8435136710462	100/5000	<b>0,071</b>
FOJUN0311	JUNTA GOMA SOLETA CIEGA 13MM	8435136710479	100/5000	<b>0,079</b>
FOJUN0313	JUNTA GOMA SOLETA CIEGA 16MM	8435136710486	100/4000	<b>0,087</b>
FOJUN0316	JUNTA GOMA SOLETA CIEGA 18MM	8435136710509	100/3000	<b>0,103</b>
FOJUN0320	JUNTA GOMA SOLETA CIEGA 20MM	8435136710516	100/2000	<b>0,122</b>

**JUNTA TEFLON 3/8 ANCHA**



CODIGO	DESCRIPCION	EAN	CAJA	PVP (€)
FOJUN0601	JUNTA TEFLON 3/8 ANCHA	8435136709913	100/5000	<b>0,165</b>
FOJUN0602	JUNTA TEFLON 1/2 ANCHA	8435136709930	100/5000	<b>0,196</b>
FOJUN0603	JUNTA TEFLON 3/4 ANCHA	8435136709947	100/5000	<b>0,299</b>
FOJUN0604	JUNTA TEFLON 1" ANCHA	8435136710028	100/4000	<b>0,320</b>
FOJUN0605	JUNTA TEFLON 1"1/4 ANCHA	8435136710045	100/3000	<b>0,494</b>
FOJUN0606	JUNTA TEFLON 1"1/2 ANCHA	8435136710062	100/3000	<b>0,604</b>

**JUNTA TEFLON 3/8 ESTRECHA**



CODIGO	DESCRIPCION	EAN	CAJA	PVP (€)
FOJUN0501	JUNTA TEFLON 3/8 ESTRECHA	8435136709862	100/5000	<b>0,149</b>
FOJUN0502	JUNTA TEFLON 1/2 ESTRECHA	8435136709879	100/5000	<b>0,168</b>
FOJUN0503	JUNTA TEFLON 3/4 ESTRECHA	8435136709886	100/5000	<b>0,217</b>
FOJUN0504	JUNTA TEFLON 1" ESTRECHA	8435136709886	100/4000	<b>0,289</b>
FOJUN0505	JUNTA TEFLON RADIADOR 1" ESTRECHA	8435136710045	100/3000	<b>0,421</b>
FOJUN0506	JUNTA TEFLON 1"1/4 ESTRECHA	8435136709909	100/3000	<b>0,463</b>
FOJUN0507	JUNTA TEFLON 1"1/2 ESTRECHA	8435136709916	100/3000	<b>0,487</b>
FOJUN0508	JUNTA TEFLON 2" ESTRECHA	8435136709923	100/3000	<b>0,543</b>

## JUNTA GOMA PLANA BLANCA



CODIGO	DESCRIPCION	EAN	CAJA	PVP (€)
FOJUN0011	JUNTA GOMA PLANA BLANCA 3/8	8435136707592	100/2000	<b>0,162</b>
FOJUN0012	JUNTA GOMA PLANA BLANCA 1/2	8435136707608	100/2000	<b>0,232</b>
FOJUN0013	JUNTA GOMA PLANA BLANCA 3/4	8435136707615	100/2000	<b>0,315</b>
FOJUN0014	JUNTA GOMA PLANA BLANCA 1"	8435136707622	100/1500	<b>0,367</b>
FOJUN0015	JUNTA GOMA PLANA BLANCA 1"1/4	8435136707639	100/1000	<b>0,357</b>
FOJUN0016	JUNTA GOMA PLANA BLANCA 1"1/2	8435136707646	100/1000	<b>0,357</b>
FOJUN0017	JUNTA GOMA PLANA BLANCA 2"	8435136707653	100/800	<b>0,379</b>

## JUNTA GOMA CONICA BLANCA



CODIGO	DESCRIPCION	EAN	CAJA	PVP (€)
FOJUN0001	JUNTA GOMA CONICA BLANCA 3/8	8435136707660	100/2000	<b>0,769</b>
FOJUN0002	JUNTA GOMA CONICA BLANCA 1/2	8435136707677	100/2000	<b>0,812</b>
FOJUN0003	JUNTA GOMA CONICA BLANCA 3/4	8435136707684	100/2000	<b>0,879</b>
FOJUN0004	JUNTA GOMA CONICA BLANCA 1"	8435136707691	100/1500	<b>0,906</b>
FOJUN0005	JUNTA GOMA CONICA BLANCA 1"1/4	8435136707707	100/1000	<b>0,906</b>
FOJUN0006	JUNTA GOMA CONICA BLANCA 1"1/2	8435136707714	100/1000	<b>1,623</b>

## JUNTA GOMA SEMICONICA BLANCA



CODIGO	DESCRIPCION	EAN	CAJA	PVP (€)
FOJUN1001	JUNTA GOMA SEMICONICA BLANCA 3/8	8435136707704	100/2000	<b>0,968</b>
FOJUN1002	JUNTA GOMA SEMICONICA BLANCA 1/2	8435136707721	100/2000	<b>0,845</b>
FOJUN1003	JUNTA GOMA SEMICONICA BLANCA 3/4	8435136707738	100/2000	<b>0,879</b>
FOJUN1004	JUNTA GOMA SEMICONICA BLANCA 1"	8435136707745	100/1500	<b>0,897</b>
FOJUN1005	JUNTA GOMA SEMICONICA BLANCA 1"1/4	8435136707752	100/1000	<b>0,940</b>
FOJUN1006	JUNTA GOMA SEMICONICA BLANCA 1"1/2	8435136707769	100/1000	<b>0,940</b>
FOJUN1007	JUNTA GOMA SEMICONICA BLANCA 2"	8435136707776	100/800	<b>1,515</b>

## JUNTA FIBRA ROJA ANCHA



CODIGO	DESCRIPCION	EAN	CAJA	PVP (€)
FOJUN0901	JUNTA FIBRA ROJA ANCHA 3/8	8435136770807	100/5000	<b>0,144</b>
FOJUN0902	JUNTA FIBRA ROJA ANCHA 1/2	8435136770821	100/5000	<b>0,152</b>
FOJUN0903	JUNTA FIBRA ROJA ANCHA 3/4	8435136770838	100/4000	<b>0,194</b>
FOJUN0904	JUNTA FIBRA ROJA ANCHA 1"	8435136770845	100/3000	<b>0,304</b>
FOJUN0905	JUNTA FIBRA ROJA ANCHA 1"1/4	8435136770852	100/2000	<b>0,292</b>
FOJUN0906	JUNTA FIBRA ROJA ANCHA 1"1/2	8435136719569	100/2000	<b>0,486</b>

## JUNTA FIBRA ROJA ESTRECHA



CODIGO	DESCRIPCION	EAN	CAJA	PVP (€)
FOJUN0801	JUNTA FIBRA ROJA ESTRECHA 3/8	8435136770907	100/5000	<b>0,137</b>
FOJUN0802	JUNTA FIBRA ROJA ESTRECHA 1/2	8435136770921	100/5000	<b>0,140</b>
FOJUN0803	JUNTA FIBRA ROJA ESTRECHA 3/4	8435136770938	100/5000	<b>0,155</b>
FOJUN0804	JUNTA FIBRA ROJA ESTRECHA 1"	8435136770945	100/4000	<b>0,178</b>
FOJUN0805	JUNTA FIBRA ROJA ESTRECHA 1"1/4	8435136770952	100/3000	<b>0,277</b>
FOJUN0806	JUNTA FIBRA ROJA ESTRECHA 1"1/2	8435136719969	100/2000	<b>0,486</b>

## JUNTA KLINGERIT ANCHA



CODIGO	DESCRIPCION	EAN	CAJA	PVP (€)
FOJUN0411	JUNTA KLINGERIT ANCHA 3/8	8426871002080	100/5000	<b>0,162</b>
FOJUN0412	JUNTA KLINGERIT ANCHA 1/2	8426871002141	100/5000	<b>0,130</b>
FOJUN0413	JUNTA KLINGERIT ANCHA 3/4	8426871002240	100/5000	<b>0,184</b>
FOJUN0414	JUNTA KLINGERIT ANCHA 1"	8426871002354	100/4000	<b>0,313</b>
FOJUN0415	JUNTA KLINGERIT ANCHA 1"1/4	8426871002465	100/3000	<b>0,414</b>

JUNTAS KLINGERIT GRISES



CODIGO	DESCRIPCION	EAN	CAJA	PVP (€)
FOJUN0401	JUNTA KLINGERIT ESTRECHA 3/8	8426871002103	100/5000	<b>0,087</b>
FOJUN0402	JUNTA KLINGERIT ESTRECHA 1/2	8426871002264	100/5000	<b>0,142</b>
FOJUN0403	JUNTA KLINGERIT ESTRECHA 3/4	8426871002325	100/5000	<b>0,168</b>
FOJUN0404	JUNTA KLINGERIT ESTRECHA 1"	8426871002400	100/2000	<b>0,267</b>

JUNTAS TORICAS FOMINAYA



CODIGO	DESCRIPCION	EAN	CAJA	PVP (€)
CBFUM3802	CAJA TORICAS VARIAS MEDIDAS	8426871003001	1/1	<b>78,158</b>
CBFUM4001	JUNTAS TORICAS JT1=10X16X3	8426871002622	100/1000	<b>0,391</b>
CBFUM4002	JUNTAS TORICAS JT2=10X19X4,5	8426871002639	100/1000	<b>0,427</b>
CBFUM4003	JUNTAS TORICAS JT3=12X19X3,5	8426871002646	100/1000	<b>0,427</b>
CBFUM4006	JUNTAS TORICAS JT7=2,90X1,78	8426871002684	100/1000	<b>0,320</b>
CBFUM4007	JUNTAS TORICAS JT8=3,68X1,78	8426871002691	100/1000	<b>0,320</b>
CBFUM4008	JUNTAS TORICAS JT9=4,47X1,78	8426871002707	100/1000	<b>0,320</b>
CBFUM4009	JUNTAS TORICAS JT10=5,28X1,78	8426871002714	100/1000	<b>0,320</b>
CBFUM4010	JUNTAS TORICAS JT11=6,07X1,78	8426871002721	100/1000	<b>0,320</b>
CBFUM4011	JUNTAS TORICAS JT12=7,65X1,78	8426871002738	100/1000	<b>0,360</b>
CBFUM4012	JUNTAS TORICAS JT13=9,25X1,78	8426871002745	100/1000	<b>0,391</b>
CBFUM4110	JUNTAS TORICAS JT14=9,19X2,62	8426871002752	100/1000	<b>0,391</b>
CBFUM4111	JUNTAS TORICAS JT15=10,77X2,62	8426871002769	100/1000	<b>0,391</b>
CBFUM4112	JUNTAS TORICAS JT16=12,37X2,62	8426871002776	100/1000	<b>0,391</b>
CBFUM4113	JUNTAS TORICAS JT17=13,95X2,62	8426871002783	100/1000	<b>0,391</b>
CBFUM4114	JUNTAS TORICAS JT18=15,54X2,62	8426871002790	100/1000	<b>0,427</b>
CBFUM4115	JUNTAS TORICAS JT19=17,12X2,62	8426871002806	100/1000	<b>0,427</b>
CBFUM4116	JUNTAS TORICAS JT20=18,72X2,62	8426871002813	100/1000	<b>0,427</b>
CBFUM4210	JUNTAS TORICAS JT21=18,64X3,53	8426871002820	100/1000	<b>0,498</b>
CBFUM4211	JUNTAS TORICAS JT22=20,22X3,53	8426871002837	100/1000	<b>0,498</b>
CBFUM4212	JUNTAS TORICAS JT24=23,39X3,53	8426871002851	100/1000	<b>0,570</b>
CBFUM4213	JUNTAS TORICAS JT26=26,57X3,53	8426871002875	100/1000	<b>0,605</b>
CBFUM4214	JUNTAS TORICAS JT25=24,79X3,53	8426871002868	100/1000	<b>0,570</b>
CBFUM4216	JUNTAS TORICAS JT23=21,82X3,53	8426871002844	100/1000	<b>0,534</b>
CBFUM4217	JUNTAS TORICAS JT27=28,17X3,53	8426871002882	100/1000	<b>0,605</b>
CBFUM4219	JUNTAS TORICAS JT30=32,92X3,53	8426871002912	100/1000	<b>0,676</b>
CBFUM4220	JUNTAS TORICAS JT28=29,74X3,53	8426871002899	100/1000	<b>0,623</b>
CBFUM4221	JUNTAS TORICAS JT29=31,34X3,53	8426871002905	100/1000	<b>0,641</b>
CBFUM4222	JUNTAS TORICAS JT31=34,52X3,53	8426871002929	100/1000	<b>0,712</b>
CBFUM4223	JUNTAS TORICAS JT32=36,09X3,53	8426871002936	100/1000	<b>0,712</b>
CBFUM4224	JUNTAS TORICAS JT33=37,69X3,53	8426871002943	100/1000	<b>0,783</b>
CBFUM4325	JUNTAS TORICAS JT34=37,47X5,33	8426871002950	100/1000	<b>1,246</b>
CBFUM4326	JUNTAS TORICAS JT35=40,64X5,33	8426871002967	100/1000	<b>1,246</b>
CBFUM4327	JUNTAS TORICAS JT36=43,81X5,33	8426871002974	100/1000	<b>1,264</b>

JUNTAS TORICAS Y JUNTAS CON FILTRO



CODIGO	DESCRIPCION	EAN	CAJA	PVP (€)
RIJUN4955	BLISTER 25 JUNTAS TORICAS PARA PUNTA RACORES RIEGO SIROFLEX	8011568042366	1/25	<b>5,329</b>

JUNTA GOMA NEGRA CON FILTRO



CODIGO	DESCRIPCION	EAN	CAJA	PVP (€)
FOJUN1401	JUNTA GOMA NEGRA CON FILTRO 3/8	8426871100878	25/500	<b>1,231</b>
FOJUN1402	JUNTA GOMA NEGRA CON FILTRO 1/2	8426871100885	25/500	<b>0,748</b>
FOJUN1403	JUNTA GOMA NEGRA CON FILTRO 3/4	8426871100892	25/500	<b>0,879</b>



8

---

**VARIOS  
FERRETERIA**

---





# MATERIALES DE RIEGO

---

*Emancipate yourselves from mental slavery  
None but ourselves  
Can free our minds  
Have no fear for atomic energy  
Because none of them can stop the time  
How long shall they kill our prophets  
While we stand aside and look?  
Some say it's just a part of it  
We've got to fulfill the book  
Won't you help to sing  
These songs of freedom?  
Because all I ever have:  
Redemption songs  
Redemption songs*

*Redemption Song ( Bob Marley )*

## LLAVES ESFERA SIROFLEX



CODIGO	DESCRIPCION	EAN	CAJA	PVP (€)
RIVAL0320	VALVULAS ESFERA M H 3/4 SIROFLEX 4320	8421158432000	25/600	<b>4,747</b>

## RACOR RIEGO HEMBRA SIROFLEX



CODIGO	DESCRIPCION	EAN	CAJA	PVP (€)
RIRAC4401	RACOR H CONEXION GRIFO 1/2 SIROFLEX 4401	8421158440104	100/2500	<b>0,893</b>
RIRAC4400	RACOR H CONEXION GRIFO 3/4 SIROFLEX 4400	8421158440005	100/2500	<b>0,893</b>
RIRAC4002	RACOR H CONEXION GRIFO 1" SIROFLEX 4402	8421158440203	50/1200	<b>1,075</b>
RIRAC4403	RACOR H CONEXION GRIFO 5/8 SIROFLEX 4403	8421158440210	50/1200	<b>0,996</b>

## RACOR RIEGO MACHO SIROFLEX



CODIGO	DESCRIPCION	EAN	CAJA	PVP (€)
RIRAC4411	RACOR M CONEXIÓN GRIFO 1/2 SIROFLEX 4411	8421158441101	100/2500	<b>0,893</b>
RIRAC4410	RACOR M CONEXIÓN GRIFO 3/4 SIROFLEX 4410	8421158441002	100/2500	<b>0,893</b>

## ENCHUFE CON ABRAZADERA SIROFLEX



CODIGO	DESCRIPCION	EAN	CAJA	PVP (€)
RIRAC4425	ENCHUFE CON ABRAZADERA 20MM SIROFLEX 4425	8421158442504	50/800	<b>2,820</b>
RIRAC4426	ENCHUFE CON ABRAZADERA 26MM SIROFLEX 4426	8421158442603	25/600	<b>3,632</b>

## MANGUITO UNION RAPIDA SIROFLEX



CODIGO	DESCRIPCION	EAN	CAJA	PVP (€)
RIRAC4430	MANGUITO UNION RAPIDA SIROFLEX 4430	8421158443006	50/2000	<b>1,342</b>

## DERIVACION EN Y CON 2 LLAVES CORTE SIROFLEX



CODIGO	DESCRIPCION	EAN	CAJA	PVP (€)
RITES0435	DERIVACION Y CON 3 LLAVES Y ENCHUFES RAPIDOS SIROFLEX 4435/1	8421158443501	20/160	<b>12,995</b>
RITES4431	DERIVACION Y 3 ENCHUFES RAPIDOS SIROFLEX 4431	8421158443105	25/1000	<b>2,854</b>



DERIVACION EN Y SIROFLEX



CODIGO	DESCRIPCION	EAN	CAJA	PVP (€)
RITES4436	DERIVACION EN Y 3 ABRAZADERA 20MM SIROFLEX 4436	8421158443600	15/360	<b>7,567</b>
RITES4438	DERIVACION EN Y 3 ABRAZADERA 26MM SIROFLEX 4438	8421158443808	15/240	<b>10,428</b>

CONECTADOR RAPIDO SIROFLEX



CODIGO	DESCRIPCION	EAN	CAJA	PVP (€)
RICON0020	CONECTADOR C/ABRAZADERA 20MM SIROFLEX 4450-20	8421158445000	50/800	<b>3,408</b>
RICON0020	CONECTADOR C/ABRAZADERA 26MM SIROFLEX 4455-26	8421158445000	25/600	<b>3,993</b>

CONECTADOR RAPIDO CON RETENCION SIROFLEX



CODIGO	DESCRIPCION	EAN	CAJA	PVP (€)
RICON4451	CONECTADOR STOP C/ABRAZADERA 20MM SIROFLEX 4451-20	8421158441101	25/600	<b>5,681</b>
RICON4456	CONECTADOR STOP C/ABRAZADERA 26MM SIROFLEX 4456-26	8421158445604	25/400	<b>6,431</b>

CONECTADOR ROSCA MACHO SIROFLEX



CODIGO	DESCRIPCION	EAN	CAJA	PVP (€)
RICON4461	CONECTADOR M 1/2 SIROFLEX 4461-20	8421158446106	50/1200	<b>3,003</b>
RICON4460	CONECTADOR M 3/4 SIROFLEX 4460-26	8421158446007	50/1200	<b>3,003</b>

CONECTADOR ROSCA HEMBRA SIROFLEX



CODIGO	DESCRIPCION	EAN	CAJA	PVP (€)
RICON4466	CONECTADOR H SIROFLEX 4466-1/2	8421158446601	50/1200	<b>3,003</b>
RICON4465	CONECTADOR H SIROFLEX 4465-3/4	8421158446502	50/1200	<b>3,003</b>

ABRAZADERA ROSCA HEMBRA MANGUERA SIROFLEX



CODIGO	DESCRIPCION	EAN	CAJA	PVP (€)
RIABR4472	ABRAZADERA 20MM H 1/2 SIROFLEX 4472	8421158447202	50/1200	<b>1,704</b>
RIABR4470	ABRAZADERA 26MM H 3/4 SIROFLEX 4470	8421158447004	50/1200	<b>1,704</b>

## ABRAZADERA ROSCA MACHO SIROFLEX



CODIGO	DESCRIPCION	EAN	CAJA	PVP (€)
RIABR0020	ABRAZADERA 20MM M 1/2 SIROFLEX 4471	8421158447103	50/1200	<b>1,704</b>
RIABR0026	ABRAZADERA 26MM M 3/4 SIROFLEX 4476	8421158447608	25/600	<b>2,475</b>

## DERIVACION EN T SIROFLEX



CODIGO	DESCRIPCION	EAN	CAJA	PVP (€)
RITES4489	DERIVACION EN T 3 ABRAZADERA 20MM SIROFLEX 4489	8421158448902	20/160	<b>8,298</b>
RITES4490	DERIVACION EN T 3 ABRAZADERA 26MM SIROFLEX 4490	8421158449008	20/160	<b>10,976</b>

## MANGUITO REPARADOR SIROFLEX



CODIGO	DESCRIPCION	EAN	CAJA	PVP (€)
RIMAN0020	MANGUITO UNION ABRAZADERAS 20MM SIROFLEX 4480	8421158448001	25/600	<b>2,272</b>
RIMAN0026	MANGUITO UNION ABRAZADERAS 26MM SIROFLEX 4481	8421158448100	25/600	<b>3,408</b>
RIMAN0220	MANGUITO UNION REDUCIDO ABRAZADERAS 20X26MM SIROFLEX 4486	8421158448506	25/600	<b>3,185</b>

## PISTOLA CONEXIÓN RÁPIDA SIROFLEX



CODIGO	DESCRIPCION	EAN	CAJA	PVP (€)
RIPIS0046	PISTOLA ENCHUFE RÁPIDO SIROFLEX 4600	8421158460003	10/160	<b>11,929</b>

## LANZA SIROFLEX



CODIGO	DESCRIPCION	EAN	CAJA	PVP (€)
RILAN0020	LANZA ABRADERA 20MM SIROFLEX 4552	8421158455207	25/600	<b>3,550</b>
RILAN0026	LANZA ABRADERA 20MM SIROFLEX 4552	8421158455306	25/400	<b>5,092</b>
RILAN0050	LANZA ENCHUFE RÁPIDO SIROFLEX 4550	8421158455009	25/600	<b>2,942</b>

## ASPERSOR GEMINI BRAZOS MÓVILES SIROFLEX



CODIGO	DESCRIPCION	EAN	CAJA	PVP (€)
RIAS4640	ASPERSOR 2 BRAZOS MÓVILES 360° SIROFLEX 4640	8011568041727	1/30	<b>26,029</b>



**ASPERSON OSCILANTE  
PARA 200 M2 SIROFLEX**



CODIGO	DESCRIPCION	EAN	CAJA	PVP (€)
RIASP4689	ASPERSON OSCILANTE 200MTROS SIROFLEX 4689	8011568041871	1/12	<b>39,053</b>

**ASPERSON DOS BRAZOS MOVILES CON ENCHUFE SIROFLEX**



CODIGO	DESCRIPCION	EAN	CAJA	PVP (€)
RIASP4585	ASPERSON 2 BRAZOS MOVILES 360º C/ ENCHUFE RAPIDO SIROFLEX 4585	8421158458505	15/120	<b>11,767</b>

**ASPERSON FIJO EMERGENTE SIROFLEX**



CODIGO	DESCRIPCION	EAN	CAJA	PVP (€)
RIASP4572	ASPERSON FIJO EMERGENTE 90º SIROFLEX 4572	8421158457515	25/500	<b>6,959</b>
RIASP4573	ASPERSON FIJO EMERGENTE 180º SIROFLEX 4573	8421158457522	25/500	<b>6,959</b>
RIASP4574	ASPERSON FIJO EMERGENTE 360º SIROFLEX 4574	8421158457508	25/200	<b>6,959</b>

**ASPERSON INTERMITENTE CON ENCHUFE SIROFLEX**



CODIGO	DESCRIPCION	EAN	CAJA	PVP (€)
RIASP4595	ASPERSON INTERMITENTE C/PUNTAL Y ENCHUFE RAPIDO SIROFLEX 4595	8421158459502	10/80	<b>20,795</b>

**ASPERSON FIJO 360º CON ENCHUFE SIROFLEX**



CODIGO	DESCRIPCION	EAN	CAJA	PVP (€)
RIASP4575	ASPERSON FIJO 360º C/PUNTAL Y ENCHUFE RAPIDO SIROFLEX 4575	8011568041277	25/200	<b>7,973</b>

**LANZAS RIEGO LATON GRADUABLES TAMAÑO STANDARD**



CODIGO	DESCRIPCION	EAN	CAJA	PVP (€)
RILAN0400	LANZA RIEGO LATON GRADUABLE CONEXIÓN RAPIDA	8431977207800	1/10	<b>17,307</b>

## LANZAS RIEGO LATON GRADUABLES TIPO BOMBERO



CODIGO	DESCRIPCION	EAN	CAJA	PVP (€)
RILAN0416	LANZA GRADUABLE 3 EFECTOS LATON 16MM REFORZADA SALIDA RACOR MANGUERA	8431977207817	1/10	<b>41,346</b>
RILAN0420	LANZA GRADUABLE 3 EFECTOS LATON 20MM REFORZADA SALIDA RACOR MANGUERA	8431977207834	1/10	<b>43,182</b>
RILAN0216	LANZA 3 EFECTOS LATON 16MM MINI SALIDA RACOR MANGUERA	8431977207851	1/10	<b>12,059</b>
RILAN0220	LANZA 3 EFECTOS LATON 20MM MINI SALIDA RACOR MANGUERA	8431977207868	1/10	<b>12,443</b>

## PITONES RIEGO LATON



CODIGO	DESCRIPCION	EAN	CAJA	PVP (€)
RILAN0316	PITONES RIEGO LATON PARA MANGUERA 16MM	8431977207727	1/10	<b>11,234</b>
RILAN0320	PITONES RIEGO LATON PARA MANGUERA 20MM	8431977206836	1/10	<b>9,408</b>
RILAN0325	PITONES RIEGO LATON PARA MANGUERA 25MM	8431977207956	1/10	<b>14,664</b>
RILAN0330	PITONES RIEGO LATON PARA MANGUERA 30MM	8431977213179	1/10	<b>21,772</b>

## MANGUERA VERDE ESPIROJARDIN



CODIGO	DESCRIPCION	EAN	CAJA	PVP (€)
RIMAN1315	MANGUERA ESPIROJARDIN 15/19MM PRECIO POR METRO	8429253515178	50/50	<b>3,235</b>
RIMAN1319	MANGUERA ESPIROJARDIN 19/25MM PRECIO POR METRO	8429253519268	50/50	<b>4,158</b>

### Descripción:

- Atóxica.
- Gran ligereza, con superficie lisa y muy flexible.
- Buena resistencia química asociada a la tabla de resistencias del PVC.
- La temperatura recomendada de empleo es entre -10°C y 60°C.

### Aplicaciones:

- Riegos domésticos.
- Jardinería, horticultura, floricultura y embarcaciones deportivas.

### Capas:

- 1 Capa exterior de PVC verde transparente.
- 2 Capa intermedia: refuerzo de malla de hilo de poliéster.
- 3 Capa interior PVC negro

## MANGUERA TRUBYL NEGRA 10 ATMOSFERAS



CODIGO	DESCRIPCION	EAN	CAJA	PVP (€)
RIMAN1615	MANGUERA ESPIROBIL NEGRA 10 ATM. ANTI-UV 15/21MM PRECIO POR METRO	8429253515278	50/50	<b>5,367</b>
RIMAN1620	MANGUERA ESPIROBIL NEGRA 10 ATM. ANTI-UV 19/25MM PRECIO POR METRO	8429253519368	50/50	<b>7,870</b>

Manguera multicapa de PVC plastificado reforzada con malla de poliéster, especialmente indicada para uso en condiciones agresivas de trabajo debido a su gran resistencia.

1. De uso industrial especialmente indicado en el sector de la construcción
2. Muy flexible y manejable
3. Exteriormente estriada y de color negro para facilitar la resistencia a los agentes atmosféricos y al desgaste en condiciones muy duras de trabajo
4. Resistencia química asociada a la tabla de resistencias del PVC
5. La temperatura recomendada de empleo es entre -10°C y 60°C
6. Resistente a los rayos solares sin sufrir deformaciones

## CARRO PORTAMANGUERA



CODIGO	DESCRIPCION	EAN	CAJA	PVP (€)
RICAR4852	CARRO PARA PORTAMANGUERA DE 50 METROS SIROFLEX 4852	8011568042267	1/1	<b>77,368</b>

## PORTAMANGUERA PLASTIFICADO



CODIGO	DESCRIPCION	EAN	CAJA	PVP (€)
RIPOR0001	PORTAMANGUERA MURAL PLASTIFICADO PEQUEÑO	80115568042922	1/6	<b>15,419</b>
RIPOR0002	PORTAMANGUERA MURAL PLASTIFICADO GRANDE	80115568042929	1/6	<b>24,074</b>
RICAR4895	PORTAMANGUERA MURAL PLASTICO SIROFLEX 4895	80115568042915	1/10	<b>6,059</b>



# MATERIALES PARA PRECINTAR

---

*Arlington house, address no fixed abode  
An old man in a three-piece suit sits in the road  
He stares across the water, he sees right through the lock  
But on and up like outstretched hands  
His mumbled words, his fumbled words, mock  
Further down, a photo booth, a million plastic bags  
And an old woman filling out a million baggage tags  
But when she gets thrown out, three bags at a time  
She spies the old chap in the road to share her bags with  
She has bags of time  
Surrounded by his past, on a short white line  
He sits while cars pass either side, takes his time  
Trying to remember one better day  
A while ago when people stopped to hear him say  
Walking round you sometimes hear the sunshine  
Beating down in time with the rhythm of your shoes*

*One Better Day ( Madness )*

## CINTA AISLANTE RANGER Y NITO



CODIGO	DESCRIPCION	EAN	CAJA	PVP (€)
PRCIN0010	CINTA AISLANTE 10MM X 19 MTROS VARIOS COLORES	8425998470048	10/200	<b>0,985</b>
PRCIN0020	CINTA AISLANTE 20MM X 19 MTROS VARIOS COLORES	8432736050882	10/200	<b>1,729</b>

Cintas adhesivas plásticas de PVC para aislamiento eléctrico. Destacan por la gran variedad de aplicaciones de unión, sujeción y sellado. Sus principales aplicaciones se centran en el ámbito del aislamiento, la protección y el codificado de color de los cables eléctricos y para la sujeción de cables en la industria de automoción.

## CINTA AISLANTE PROFESIONAL NEGRA



CODIGO	DESCRIPCION	EAN	CAJA	PVP (€)
PRCIN0019	CINTA AISLANTE PROFESIONAL NEGRA 19MM X 30MTROS	8425998470055	1/90	<b>5,337</b>
PRCIN0030	CINTA AISLANTE PROFESIONAL NEGRA 19MM X 30MTROS	8432736050889	1/72	<b>6,890</b>
PRCIN0080	CINTA AISLANTE PROFESIONAL NEGRA 100MM X 30MTROS ENSILAR	8432736051896	1/18	<b>27,746</b>

Cinta de PVC de uso general con gran variedad de aplicaciones de unión, sujeción y sellado. Utilizada para el aislamiento, la protección, y el codificado de color de los cables eléctricos y para la sujeción de cables en la industria de automoción. Los anchos especiales permiten el recubrimiento y protección de tubos y conducciones subterráneas. Especial en aplicaciones donde se requieran materiales resistentes al frío.

## CINTA PINTOR



CODIGO	DESCRIPCION	EAN	CAJA	PVP (€)
PRCIN0119	CINTA PINTOR-CARRACERO 18MM X 45 MTROS	8427492000992	16/96	<b>1,713</b>
PRCIN0125	CINTA PINTOR-CARRACERO 24MM X 45 MTROS	8427492000998	12/72	<b>2,216</b>
PRCIN0130	CINTA PINTOR-CARRACERO 29MM X 45 MTROS	8427492001005	10/60	<b>2,681</b>
PRCIN0138	CINTA PINTOR-CARRACERO 36MM X 45 MTROS	8427492001012	8/48	<b>3,325</b>
PRCIN0150	CINTA PINTOR-CARRACERO 48MM X 45 MTROS	8427492001019	6/36	<b>4,431</b>

Cinta autoadhesiva con soporte de papel crepado y adhesivo de caucho natural en base disolvente. Resiste 60°C durante 1 hora · Fácil de desbobinar · Al quitar después de pintar no se rompe con frecuencia Se puede escribir encima

## CINTA ADHESIVA ALUMINIO



CODIGO	DESCRIPCION	EAN	CAJA	PVP (€)
PRCIN0850	CINTA ADHESIVA ALUMINIO AL-30 50MM X 50MTROS	8435469602885	1/24	<b>17,168</b>

Cinta de aluminio con adhesivo acrílico base disolvente y papel siliconado protector. Entre sus aplicaciones más comunes están la protección y sellado de tuberías y conductos. Su utilización está dirigida a la industria de la calefacción, construcción, aire acondicionado, refrigeración, extractores y construcción. Resistencia a alto rango de temperaturas 0,070 GR/MM2 · Excelente resultado a baja temperatura y gran nivel de humedad

## CINTA ADHESIVA DOBLE CARA 10 METROS X 50MM



CODIGO	DESCRIPCION	EAN	CAJA	PVP (€)
PRCIN0455	CINTA DOBLE CARA ADHESIVA FINA 50MM X 10MTROS	8427492053222	1/36	<b>4,959</b>

## CINTA ADHESIVA PARA JUNTA



CODIGO	DESCRIPCION	EAN	CAJA	PVP (€)
PRCIN1020	CINTA FIBRA VIDRO PARA PLACAS YESO 50MM X 20MTROS	5907465978682	1/70	<b>5,533</b>

La resistente cinta tejida de fibra de vidrio permite enluciar juntas entre placas de yeso, lo que es útil en el montaje de un techo intermedio o de separadores. Muestra una muy buena adherencia con diferentes masillas. Se caracteriza por su alta durabilidad y resistencia a la abrasión y a los efectos nocivos de altas temperaturas. Las juntas enyesadas no forman grietas. Peso: 72 g



**CINTA AMERICANA**



CODIGO	DESCRIPCION	EAN	CAJA	PVP (€)
PRCIN0540	CINTA AMERICANA 38MM X 10MTROS COLOR PLATA	8434852046114	1/48	<b>4,385</b>
PRCIN0550	CINTA AMERICANA 38MM X 10MTROS COLOR NEGRO	8434852046107	1/48	<b>4,385</b>

Cinta adhesiva de tela recubierta de polietileno con adhesivo blanco de caucho natural. Duradera y adaptable a cualquier tipo de superficie, con una buena resistencia y adhesión, tanto en interior como en exterior.

Usada en infinidad de aplicaciones: enmascarar, sellar, embalar, atar y muchos más.

A nivel industrial se usa principalmente en el sellado de tuberías o conductos

Resistente a altas temperaturas y a temperaturas con grandes fluctuaciones

Resistente al agua

Se adapta a una amplia variedad de superficies

**CINTA EMBALAJE**



CODIGO	DESCRIPCION	EAN	CAJA	PVP (€)
PRCIN0250	CINTA EMBALAJE MARRON 48MM X 66 MTROS	8427492172053	1/36	<b>2,416</b>
PRCIN0350	CINTA EMBALAJE TRANSPARENTE 48MM X 66 MTROS	8427492172114	1/36	<b>2,416</b>

Cinta adhesiva de polipropileno biorientado (BOPP) con adhesivo base agua

Producto libre de solventes.

Efectivo en un amplio rango de temperaturas (de -20°C a 80°C).

• Espesor del soporte: (25 ± 1) µm.

• Espesor total: 45 ± 2).

• Adhesión al acero: > 5 n/25mm.

**FLEJE FILM EXTENSIBLE 500 METROS X 30 CMS ANCHO**



CODIGO	DESCRIPCION	EAN	CAJA	PVP (€)
PRFLE0500	FILM EXTENSIBLE MANUAL 300MM X 500MTROS=2,4KG	8411584235023	6/96	<b>19,404</b>

**PRODUCTO MUY EXPUESTO A FLUCTUACIONES AL ALZA O BAJA SEGÚN MERCADO**

Film de polietileno lineal de baja densidad (LLDPE)

Preserva la mercancía de humedad, polvo, etc.

Permite la compactación de la carga

Expesor 23 micras. Peso 2,4 Kilos por Bobina

**BURLETE**



CODIGO	DESCRIPCION	EAN	CAJA	PVP (€)
PTBUR0001	BURLETE TIPO E CAUCHO 9MM X 6MTROS	8427492107635	1/24	<b>5,310</b>

Burlete autoadhesivo para puertas y ventanas de goma EDPM con perfiles en forma de E.

Puede utilizarse en aplicaciones industriales tales como placas solares, generadores y puertas blindadas.

Está indicado para zonas con holguras medias de entre 1 y 3,5 mm y tiene un espesor de 4 mm.

Protege de corrientes de aire, del polvo, humos y ruido

Impide pérdidas de calor (calefacción) y frío (A.A.)

Resistente a la humedad, el ozono, los rayos UV y las bajas temperaturas.

**BURLETE ESPUMA**



CODIGO	DESCRIPCION	EAN	CAJA	PVP (€)
PTBUR0002	BURLETE ESPUMA ANCHOS ESPECIALES 19MM X 10MTROS	4005800010811	1/25	<b>4,028</b>
PTBUR0003	BURLETE ESPUMA ANCHOS ESPECIALES 12MM X 10MTROS	4005800010818	1/40	<b>2,686</b>

El burlete de espuma de poliuretano con adhesivo acrílico y papel protector está diseñado para el aislamiento de puertas y ventanas frente a las corrientes de aire, polvo, ruido, frío y calor.

Está diseñado para holguras comprendidas entre 1 y 5 mm



# MATERIALES DE FIJACION

---

*Sammy was low  
Just watching the show  
Over and over again  
Knew it was time  
He'd made up his mind  
To leave his dead life behind  
His boss said to him, boy you'd better begin  
To get those crazy notions right out of your head  
Sammy who do you think that you are?  
You should've been sweeping up the Emerald Bar  
Spread your wings and fly away  
Fly away, far away  
Spread your little wings and fly away  
Fly away, far away*

*Springs your wings ( Queen )*

**BROCA WIDIA EXTRA CABEZA  
DIAMANTE FISCHER REF. E**



CODIGO	DESCRIPCION	EAN	CAJA	PVP (€)
FEBRO3004	BROCA WIDIA EXTRA CABEZA DIAMANTE FISCHER 4MM	4048962204018	1/10	<b>9,177</b>
FEBRO3005	BROCA WIDIA EXTRA CABEZA DIAMANTE FISCHER 5MM	4048962204025	1/10	<b>4,839</b>
FEBRO3006	BROCA WIDIA EXTRA CABEZA DIAMANTE FISCHER 6MM	4048962204049	1/10	<b>5,508</b>
FEBRO3007	BROCA WIDIA EXTRA CABEZA DIAMANTE FISCHER 7MM	4048962204063	1/10	<b>5,799</b>
FEBRO3008	BROCA WIDIA EXTRA CABEZA DIAMANTE FISCHER 8MM	4048962204070	1/10	<b>6,756</b>
FEBRO3009	BROCA WIDIA EXTRA CABEZA DIAMANTE FISCHER 9MM	4048962204094	1/10	<b>7,334</b>
FEBRO3010	BROCA WIDIA EXTRA CABEZA DIAMANTE FISCHER 10MM	4048962204100	1/10	<b>9,177</b>
FEBRO3012	BROCA WIDIA EXTRA CABEZA DIAMANTE FISCHER 12MM	4048962204131	1/10	<b>12,203</b>
FEBRO3014	BROCA WIDIA EXTRA CABEZA DIAMANTE FISCHER 14MM	4048962204155	1/10	<b>21,211</b>

Broca para hormigón con punta de carburo  
Punta de carburo de 130º para una vida útil más larga, extremadamente resistente a la temperatura  
Fresada de acuerdo con la norma DIN 8039  
Adaptable para perforaciones rotatorias o con percutor  
Extracción óptima del polvo gracias a la geometría de su espiral  
Dos puntas para una mayor velocidad de perforación

**BROCA WIDIA IZAR  
REF. 1880 Y 1846**



CODIGO	DESCRIPCION	EAN	CAJA	PVP (€)
FEBRO5504	BROCA WIDIA PUNTA METAL DURO BLISTER IZAR 1880-4MM	8424448184962	1/10	<b>1,331</b>
FEBRO5505	BROCA WIDIA PUNTA METAL DURO BLISTER IZAR 1880-5MM	8424448184986	1/10	<b>1,477</b>
FEBRO5506	BROCA WIDIA PUNTA METAL DURO BLISTER IZAR 1880-6MM	8424448301741	1/10	<b>1,656</b>
FEBRO5507	BROCA WIDIA PUNTA METAL DURO BLISTER IZAR 1880-7MM	8424448185013	1/10	<b>1,899</b>
FEBRO5508	BROCA WIDIA PUNTA METAL DURO BLISTER IZAR 1880-8MM	8424448185020	1/10	<b>2,077</b>
FEBRO5509	BROCA WIDIA PUNTA METAL DURO BLISTER IZAR 1880-9MM	8424448185044	1/10	<b>2,353</b>
FEBRO5510	BROCA WIDIA PUNTA METAL DURO BLISTER IZAR 1880-10MM	8424448185051	1/10	<b>2,532</b>
FEBRO5512	BROCA WIDIA PUNTA METAL DURO BLISTER IZAR 1880-12MM	8424448185075	1/10	<b>4,317</b>
FEBRO5513	BROCA WIDIA PUNTA METAL DURO BLISTER IZAR 1880-13MM	8424448301802	1/10	<b>4,918</b>
FEBRO5514	BROCA WIDIA PUNTA METAL DURO BLISTER IZAR 1880-14MM	8424448185082	1/10	<b>6,330</b>
FEBRO5516	BROCA WIDIA PUNTA METAL DURO BLISTER IZAR 1880-16MM	8424448301840	1/10	<b>9,787</b>
FEBRO0098	BROCA WIDIA PUNTA METAL DURO BLISTER IZAR 1880-8MMX200MM LARGO	8424448302113	1/10	<b>7,224</b>
FEBRO0100	BROCA WIDIA PUNTA METAL DURO BLISTER IZAR 1880-10MMX200MM LARGO	8424448304124	1/10	<b>8,902</b>
FEBRO0102	BROCA WIDIA PUNTA METAL DURO BLISTER IZAR 1880-12MMX200MM LARGO	8424448302243	1/10	<b>9,075</b>
FEBRO0210	BROCA WIDIA PUNTA METAL DURO BLISTER IZAR 1880-10MMX400MM LARGO	8424448301789	1/10	<b>10,744</b>
FEBRO0212	BROCA WIDIA PUNTA METAL DURO BLISTER IZAR 1880-12MMX400MM LARGO	8424448302250	1/10	<b>11,540</b>
FEBRO0216	BROCA WIDIA PUNTA METAL DURO BLISTER IZAR 1880-16MMX400MM LARGO	8424448301847	1/10	<b>25,692</b>

Broca especial para pared de ladrillo · Fabricación en metal duro de alta calidad · Punta TCT de 130º · Angulo Punta: 130º  
Material específico Trabajo: Ladrillo · Percusión: Sí · Tipo Mango: Liso

**BROCA MADERA PALETA  
BLISTER IZAR.  
REF. 1650**



CODIGO	DESCRIPCION	EAN	CAJA	PVP (€)
FEBRO0416	BROCA IZAR MADERA PLANA 16MM	8424448184597	1/10	<b>3,636</b>
FEBRO0418	BROCA IZAR MADERA PLANA 18MM	8424448184603	1/10	<b>4,058</b>
FEBRO0420	BROCA IZAR MADERA PLANA 20MM	8424448184627	1/10	<b>4,058</b>
FEBRO0422	BROCA IZAR MADERA PLANA 22MM	8424448184634	1/10	<b>4,723</b>
FEBRO0424	BROCA IZAR MADERA PLANA 24MM	8424448184658	1/10	<b>5,064</b>
FEBRO0425	BROCA IZAR MADERA PLANA 25MM	8424448184665	1/10	<b>5,745</b>
FEBRO0426	BROCA IZAR MADERA PLANA 26MM	8424448184689	1/10	<b>6,038</b>
FEBRO0428	BROCA IZAR MADERA PLANA 28MM	8424448184696	1/10	<b>6,508</b>
FEBRO0430	BROCA IZAR MADERA PLANA 30MM	8424448184719	1/10	<b>6,865</b>
FEBRO0432	BROCA IZAR MADERA PLANA 32MM	8424448184726	1/10	<b>7,320</b>
FEBRO0436	BROCA IZAR MADERA PLANA 36MM	8424448303899	1/10	<b>8,472</b>

Especial maderas blandas · Mango hexagonal 6,35 mm Diámetro · Envasado blister con colgador  
Material específico Trabajo: Aglomerado//Maderas blandas · Percusión: No

**BROCA MADERA 3 PUNTAS  
BLISTER IZAR  
REF. 1640**



CODIGO	DESCRIPCION	EAN	CAJA	PVP (€)
FEBRO4508	BROCA IZAR MADERA 3 PUNTAS 8MM	8424448184337	1/10	<b>2,110</b>
FEBRO4509	BROCA IZAR MADERA 3 PUNTAS 9MM	8424448184351	1/10	<b>2,499</b>
FEBRO4510	BROCA IZAR MADERA 3 PUNTAS 10MM	8424448184368	1/10	<b>2,629</b>
FEBRO4512	BROCA IZAR MADERA 3 PUNTAS 12MM	8424448184382	1/10	<b>3,636</b>
FEBRO4513	BROCA IZAR MADERA 3 PUNTAS 13MM	8424448303813	1/10	<b>3,798</b>
FEBRO4514	BROCA IZAR MADERA 3 PUNTAS 14MM	8424448184399	1/10	<b>4,171</b>

Especial maderas blandas-Aglomerados · Punta de centrar · Fabricación en CrV · Envasado blister con colgador · Percusión: No

**BROCA MARTILLO  
PLUS BLISTER IZAR  
REF. 1890**



CODIGO	DESCRIPCION	EAN	CAJA	PVP (€)
FEBRO2105	BROCA SDS PLUS HORMIGON 5MM X 160MM LARGO	8424448302472	1/10	<b>6,671</b>
FEBRO2106	BROCA SDS PLUS HORMIGON 6MM X 160MM LARGO	8424448185389	1/10	<b>6,070</b>
FEBRO2110	BROCA SDS PLUS HORMIGON 10MM X 160MM LARGO	8424448302625	1/10	<b>8,505</b>
FEBRO2112	BROCA SDS PLUS HORMIGON 12MM X 160MM LARGO	8424448302700	1/10	<b>9,040</b>
FEBRO2114	BROCA SDS PLUS HORMIGON 14MM X 160MM LARGO	8424448302809	1/10	<b>12,432</b>
FEBRO2116	BROCA SDS PLUS HORMIGON 16MM X 160MM LARGO	8424448302915	1/10	<b>17,269</b>
FEBRO2206	BROCA SDS PLUS HORMIGON 6MM X 210MM LARGO	8424448302496	1/10	<b>10,030</b>
FEBRO2208	BROCA SDS PLUS HORMIGON 8MM X 210MM LARGO	8424448302557	1/10	<b>9,073</b>
FEBRO2212	BROCA SDS PLUS HORMIGON 12MM X 210MM LARGO	8424448302717	1/10	<b>11,458</b>
FEBRO2214	BROCA SDS PLUS HORMIGON 14MM X 210MM LARGO	8424448302816	1/10	<b>18,145</b>
FEBRO2308	BROCA SDS PLUS HORMIGON 8MM X 260MM LARGO	8424448302564	1/10	<b>12,870</b>
FEBRO2310	BROCA SDS PLUS HORMIGON 10MM X 260MM LARGO	8424448302632	1/10	<b>14,438</b>
FEBRO2312	BROCA SDS PLUS HORMIGON 12MM X 260MM LARGO	8424448302731	1/10	<b>16,263</b>

Uso en Hormigón y Bloques de Hormigón · Puntos de Desbaste efecto "Demolición" que producen micro-fisuras en el material · Chaflanes de Acero Corrugado 35% más extenso que previenen daños laterales en la punta · Percusión: Sí · Tipo Mango: SDS plus

**BROCA HSS BLISTER IZAR  
REF. 1009**



CODIGO	DESCRIPCION	EAN	CAJA	PVP (€)
FEBRO4010	BROCA LAMINADA HSS BLISTER 2 UNIDADES 1,0MM	8424448301734	1/10	<b>1,477</b>
FEBRO4020	BROCA LAMINADA HSS BLISTER 2 UNIDADES 2,0MM	8424448301772	1/10	<b>1,526</b>
FEBRO4030	BROCA LAMINADA HSS BLISTER 2 UNIDADES 3,0MM	8424448184627	1/10	<b>1,526</b>
FEBRO4040	BROCA LAMINADA HSS BLISTER 2 UNIDADES 4,0MM	8424448301857	1/10	<b>1,867</b>
FEBRO4055	BROCA LAMINADA HSS BLISTER 1 UNIDAD 5,5MM	8424448301918	1/10	<b>1,477</b>
FEBRO4065	BROCA LAMINADA HSS BLISTER 1 UNIDAD 6,5MM	8424448301956	1/10	<b>1,688</b>
FEBRO4070	BROCA LAMINADA HSS BLISTER 1 UNIDAD 7,0MM	8424448301970	1/10	<b>1,867</b>
FEBRO4075	BROCA LAMINADA HSS BLISTER 1 UNIDAD 7,5MM	8424448301994	1/10	<b>1,867</b>
FEBRO4080	BROCA LAMINADA HSS BLISTER 1 UNIDAD 8,0MM	8424448302014	1/10	<b>2,483</b>
FEBRO4085	BROCA LAMINADA HSS BLISTER 1 UNIDAD 8,5MM	8424448302038	1/10	<b>2,775</b>
FEBRO4090	BROCA LAMINADA HSS BLISTER 1 UNIDAD 9,0MM	8424448302052	1/10	<b>2,954</b>
FEBRO4100	BROCA LAMINADA HSS BLISTER 1 UNIDAD 10,0MM	8424448302090	1/10	<b>3,668</b>
FEBRO4130	BROCA LAMINADA HSS BLISTER 1 UNIDAD 13,0MM	8424448302212	1/10	<b>6,346</b>

Broca laminada HSS Corta · Envase unitario con colgador tipo blister · Calidad: Laminada · Grupo Materiales Trabajo: Uso general y Aceros · Tipo Mango: Cilíndrico

**BROCA COBALTO BLISTER IZAR  
REF. 1006**



CODIGO	DESCRIPCION	EAN	CAJA	PVP (€)
FEBRO5010	BROCA IZAR COBALTO BLISTER 2 UNIDADES 1,0MM	8424448301635	1/10	<b>5,567</b>
FEBRO5020	BROCA IZAR COBALTO BLISTER 2 UNIDADES 2,0MM	8424448184801	1/10	<b>5,502</b>
FEBRO5032	BROCA IZAR COBALTO BLISTER 2 UNIDADES 3,25MM	8424448301666	1/10	<b>5,778</b>
FEBRO5035	BROCA IZAR COBALTO BLISTER 2 UNIDADES 3,5MM	8424448301673	1/10	<b>5,729</b>
FEBRO5045	BROCA IZAR COBALTO BLISTER 1 UNIDAD 4,5MM	8424448301697	1/10	<b>3,522</b>
FEBRO5075	BROCA IZAR COBALTO BLISTER 1 UNIDAD 7,5MM	8424448301727	1/10	<b>6,735</b>
FEBRO5085	BROCA IZAR COBALTO BLISTER 1 UNIDAD 8,5MM	8424448301628	1/10	<b>8,229</b>
FEBRO5090	BROCA IZAR COBALTO BLISTER 1 UNIDAD 9,0MM	8424448184900	1/10	<b>10,452</b>
FEBRO5110	BROCA IZAR COBALTO BLISTER 1 UNIDAD 11,0MM	8424448301611	1/10	<b>18,064</b>
FEBRO5120	BROCA IZAR COBALTO BLISTER 1 UNIDAD 12,0MM	8424448184931	1/10	<b>23,144</b>

Especial para aceros aleados tratados y bonificados, inoxidables ferríticos-martensíticos, titanio  
Punta 135° con afilado en cruz tipo C (split point)  
Rectificada. Acabado Ambar  
Angulo Punta: 135°  
Aplicación Recomendada: P.3//P.5//S  
DIN: 338  
Grupo Materiales Trabajo: Titanio//Aceros <1300 N/mm2//INOX Ferríticos-Martensíticos  
Material específico Trabajo: Aceros aleados tratados / bonificados (300-400 HB / 1000-1300 N/mm2)  
Aleaciones titanio//INOX austenítico (<250 HB / <850 N/mm2)

**CINTA PERFORAR**



CODIGO	DESCRIPCION	EAN	CAJA	PVP (€)
FICIN0010	CINTA PERFORAR 10 MTROS LARGO 12MM ANCHO 0,8MM ESPESOR	8435307506252	1/10	<b>8,047</b>

Fabricada en acero galvanizado.  
Presentación en estuche plástico para facilitar su uso.  
Es una cinta flexible que se adapta a la superficie y tubo a fijar, simplemente hay que cortar a la medida  
Uso para la fijación de tubos de cobre, PVC y acero. Indicado para la suspensión de conducciones, bajantes de PVC, baterías de tubos y otras múltiples aplicaciones.



**ROLLO CINTA ACERO INOX CON PIVOTES**



CODIGO	DESCRIPCION	EAN	CAJA	PVP (€)
FIROL003	ROLLO 3 MTROS CINTA ACERO CON 8 PIVOTES INOX	8435307500003	1/12	<b>37,011</b>

**ABRAZADERA CLIP PPR BLANCA SIMPLE**



CODIGO	DESCRIPCION	EAN	CAJA	PVP (€)
FIABR0612	ABRAZADERA CLIP M6 BLANCA SIMPLE 12MM	8435307502223	100/1200	<b>0,331</b>
FIABR0614	ABRAZADERA CLIP M6 BLANCA SIMPLE 14/15MM	8435307502230	100/1200	<b>0,381</b>
FIABR0616	ABRAZADERA CLIP M6 BLANCA SIMPLE 16/18MM	8435307502247	100/1200	<b>0,440</b>
FIABR0622	ABRAZADERA CLIP M6 BLANCA SIMPLE 20/22MM	8435307502254	100/1200	<b>0,439</b>
FIABR0628	ABRAZADERA CLIP M6 BLANCA SIMPLE 28MM	8435307502261	25/600	<b>0,502</b>
FIABR0642	ABRAZADERA CLIP M6 BLANCA SIMPLE 42MM	8435307502275	25/200	<b>1,086</b>

**ABRAZADERA CLIP PPR BLANCA DOBLE**



CODIGO	DESCRIPCION	EAN	CAJA	PVP (€)
FIABR0712	ABRAZADERA CLIP M6 BLANCA DOBLE 12MM	8435307502292	50/600	<b>0,628</b>
FIABR0714	ABRAZADERA CLIP M6 BLANCA DOBLE 14/15MM	8435307502308	50/600	<b>0,648</b>
FIABR0716	ABRAZADERA CLIP M6 BLANCA DOBLE 16/18MM	8435307502315	50/600	<b>0,659</b>
FIABR0722	ABRAZADERA CLIP M6 BLANCA DOBLE 20/22MM	8435307502322	50/600	<b>0,731</b>
FIABR0728	ABRAZADERA CLIP M6 BLANCA DOBLE 28MM	8435307502339	25/300	<b>0,842</b>

**ABRAZADERA CLIP PPR BLANCA SIMPLE CIERRE**



CODIGO	DESCRIPCION	EAN	CAJA	PVP (€)
FIABR0812	ABRAZADERA CLIP CIERRE M6 BLANCA SIMPLE 12MM	8435307501967	100/1200	<b>0,355</b>
FIABR0815	ABRAZADERA CLIP CIERRE M6 BLANCA SIMPLE 15MM	8435307501974	100/1200	<b>0,384</b>
FIABR0816	ABRAZADERA CLIP CIERRE M6 BLANCA SIMPLE 16MM COLUMNAS HIDRO	8435307501981	100/1200	<b>0,387</b>
FIABR0818	ABRAZADERA CLIP CIERRE M6 BLANCA SIMPLE 18MM	8435307501998	100/1200	<b>0,438</b>
FIABR0822	ABRAZADERA CLIP CIERRE M6 BLANCA SIMPLE 22MM	8435307502339	100/1200	<b>0,480</b>

**TORNILLO TEAM PARA ABRAZADERA**



CODIGO	DESCRIPCION	EAN	CAJA	PVP (€)
FITOR0006	TORNILLO TEAM P/ABRAZADERA M -6MM X 40MMLARGO	8435307505446	100/5000	<b>0,104</b>
FITOR0016	TORNILLO TEAM P/ABRAZADERA M -6MM X 30MMLARGO	8435307505439	100/5000	<b>0,076</b>
FITOR0018	TORNILLO TEAM P/ABRAZADERA M -8MM X 40MMLARGO	8435307505460	100/2000	<b>0,153</b>

**ABRAZADERA DOBLE ROSCA M 6 METALICA**



CODIGO	DESCRIPCION	EAN	CAJA	PVP (€)
FIABR0310	ABRAZADERA M6 DOBLE 10/12MM ACERO BICROMATADO	8435307503916	100/1000	<b>0,295</b>
FIABR0314	ABRAZADERA M6 DOBLE 14/15MM ACERO BICROMATADO	8435307503923	100/1000	<b>0,377</b>
FIABR0318	ABRAZADERA M6 DOBLE 18/20MM ACERO BICROMATADO	8435307503930	100/1000	<b>0,388</b>
FIABR0322	ABRAZADERA M6 DOBLE 22/22MM ACERO BICROMATADO	8435307503947	50/500	<b>0,420</b>
FIABR0328	ABRAZADERA M6 DOBLE 28/28MM ACERO BICROMATADO	8435307503954	50/500	<b>0,523</b>

**ABRAZADERA SIMPLE  
ROSCA M 6 METALICA**



CODIGO	DESCRIPCION	EAN	CAJA	PVP (€)
FIABR0410	ABRAZADERA M6 SIMPLE 10MM ACERO BICROMATADO	8435307503718	100/2000	<b>0,154</b>
FIABR0412	ABRAZADERA M6 SIMPLE 12MM ACERO BICROMATADO	8435307503725	100/1000	<b>0,192</b>
FIABR0414	ABRAZADERA M6 SIMPLE 14MM ACERO BICROMATADO	8435307503732	100/1000	<b>0,159</b>
FIABR0415	ABRAZADERA M6 SIMPLE 15MM ACERO BICROMATADO	8435307503749	100/1000	<b>0,184</b>
FIABR0418	ABRAZADERA M6 SIMPLE 18MM ACERO BICROMATADO	8435307503763	100/1000	<b>0,194</b>
FIABR0420	ABRAZADERA M6 SIMPLE 20MM ACERO BICROMATADO	8435307503770	100/1000	<b>0,205</b>
FIABR0422	ABRAZADERA M6 SIMPLE 22MM ACERO BICROMATADO	8435307503787	100/1000	<b>0,224</b>
FIABR0424	ABRAZADERA M6 SIMPLE 24/25MM ACERO BICROMATADO	8435307503794	100/1000	<b>0,237</b>
FIABR0426	ABRAZADERA M6 SIMPLE 26MM ACERO BICROMATADO	8435307503800	100/1000	<b>0,204</b>
FIABR0428	ABRAZADERA M6 SIMPLE 28MM ACERO BICROMATADO	8435307503817	100/1000	<b>0,235</b>
FIABR0432	ABRAZADERA M6 SIMPLE 32MM ACERO BICROMATADO	8435307503824	50/500	<b>0,292</b>
FIABR0438	ABRAZADERA M6 SIMPLE 38MM ACERO BICROMATADO	8435307503831	50/500	<b>0,321</b>
FIABR0440	ABRAZADERA M6 SIMPLE 40MM ACERO BICROMATADO	8435307503848	50/500	<b>0,371</b>
FIABR0442	ABRAZADERA M6 SIMPLE 42MM ACERO BICROMATADO	8435307503855	50/500	<b>0,375</b>
FIABR0450	ABRAZADERA M6 SIMPLE 50MM ACERO BICROMATADO	8435307503879	50/500	<b>0,504</b>

**ABRAZADERA TORNILLO  
SINFIN ACERO ZINCADO**



CODIGO	DESCRIPCION	EAN	CAJA	PVP (€)
FIABR0507	ABRAZADERA TORNILLO SINFIN ACERO ZINCADO 8/16	8435307506085	200/1600	<b>0,459</b>
FIABR0512	ABRAZADERA TORNILLO SINFIN ACERO ZINCADO 12/20	8435307506092	200/1600	<b>0,456</b>
FIABR0514	ABRAZADERA TORNILLO SINFIN ACERO ZINCADO 16/25	8435307506108	150/1200	<b>0,530</b>
FIABR0522	ABRAZADERA TORNILLO SINFIN ACERO ZINCADO 25/40	8435307506122	100/600	<b>0,655</b>
FIABR0533	ABRAZADERA TORNILLO SINFIN ACERO ZINCADO 32/50	8435307506139	100/400	<b>0,708</b>
FIABR0557	ABRAZADERA TORNILLO SINFIN ACERO ZINCADO 50/70	8435307506153	50/300	<b>0,879</b>
FIABR0559	ABRAZADERA TORNILLO SINFIN ACERO ZINCADO 60/80	8435307506160	40/240	<b>0,883</b>
FIABR0578	ABRAZADERA TORNILLO SINFIN ACERO ZINCADO 78/101	8435307506184	30/180	<b>1,055</b>

**BRIDAS Y TACOS NYLON**



CODIGO	DESCRIPCION	EAN	CAJA	PVP (€)
FIBRI0142	BRIDA NYLON POLIAMIDA 3.6MM X 142MM LARGO 35MM DIAMETRO MAXIMO	8435307501479	100/25000	<b>0,030</b>
FIBRI0203	BRIDA NYLON POLIAMIDA 3.6MM X 200MM LARGO 50MM DIAMETRO MAXIMO	8435307501486	100/20000	<b>0,046</b>
FIBRI0162	BRIDA NYLON POLIAMIDA 4.8MM X 200MM LARGO 50MM DIAMETRO MAXIMO	8435307501516	100/10000	<b>0,057</b>
FIBRI0048	BRIDA NYLON POLIAMIDA 4.8MM X 250MM LARGO 68MM DIAMETRO MAXIMO	8435307501523	100/10000	<b>0,065</b>
FIBRI0368	BRIDA NYLON POLIAMIDA 7.6MM X 365MM LARGO 100MM DIAMETRO MAXIMO	8435307501578	100/5000	<b>0,198</b>

**TACO POLIAMINA PARA BRIDAS NYLON**



CODIGO	DESCRIPCION	EAN	CAJA	PVP (€)
FITAC0100	TACO POLIAMINA NEGRO BRIDA NYLON 2,5-9MM ANCHO	8435307501608	100/5000	<b>0,072</b>

**PISTOLA TERMOFUSIBLE**



CODIGO	DESCRIPCION	EAN	CAJA	PVP (€)
FIPIS0001	PISTOLA TERMOFUSIBLE 80W.EN BLISTER	3253566050256	1/12	<b>29,562</b>

TACOS PARED PLASTICO



CODIGO	DESCRIPCION	EAN	CAJA	PVP (€)
FITAC0105	TACO PARED PLASTICO 5MM	8435307501837	25/4000	<b>0,029</b>
FITAC0106	TACO PARED PLASTICO 6MM	8435307501844	25/5000	<b>0,029</b>
FITAC0107	TACO PARED PLASTICO 7MM	8435307501837	25/5000	<b>0,033</b>
FITAC0108	TACO PARED PLASTICO 8MM	8435307501851	25/2500	<b>0,053</b>
FITAC0109	TACO PARED PLASTICO 9MM	8435307501858	25/2500	<b>0,106</b>
FITAC0110	TACO PARED PLASTICO 10MM	8435307501868	25/2500	<b>0,131</b>
FITAC0112	TACO PARED PLASTICO 12MM	8435307501875	25/1000	<b>0,206</b>
FITAC0114	TACO PARED PLASTICO 14MM	8435307501882	25/1000	<b>0,399</b>

TACO FISCHER NYLON S



CODIGO	DESCRIPCION	EAN	CAJA	PVP (€)
FITAC0004	TACO FISCHER NYLON S4	4006209501047	200/8000	<b>0,073</b>
FITAC0005	TACO FISCHER NYLON S5	4006209501054	100/4000	<b>0,077</b>
FITAC0006	TACO FISCHER NYLON S6	4006209501061	100/5000	<b>0,105</b>
FITAC0007	TACO FISCHER NYLON S7	4006209501068	100/2500	<b>0,105</b>
FITAC0008	TACO FISCHER NYLON S8	4006209501085	100/2500	<b>0,154</b>
FITAC0010	TACO FISCHER NYLON S10	4006209501108	50/1000	<b>0,298</b>
FITAC0012	TACO FISCHER NYLON S12	4006209501122	25/625	<b>0,511</b>
FITAC0014	TACO FISCHER NYLON S14	4006209501146	20/400	<b>0,959</b>
FITAC0016	TACO FISCHER NYLON S16	4006209501160	10/200	<b>1,393</b>

TACO FISCHER NYLON SX



CODIGO	DESCRIPCION	EAN	CAJA	PVP (€)
FITAC0505	TACO FISCHER NYLON SX5	4006209700051	100/4000	<b>0,091</b>
FITAC0506	TACO FISCHER NYLON SX6	4006209700068	100/5000	<b>0,121</b>
FITAC0508	TACO FISCHER NYLON SX8	4006209700082	100/2500	<b>0,183</b>
FITAC0510	TACO FISCHER NYLON SX10	4006209700105	100/1000	<b>0,348</b>
FITAC0512	TACO FISCHER NYLON SX12	4006209700129	25/625	<b>0,623</b>



# MATERIALES PARA LIMPIEZA Y OTROS

---

*You could say I lost my faith in science and progress  
You could say I lost my belief in the holy Church  
You could say I lost my sense of direction  
You could say all of this and worse, but  
If I ever lose my faith in you  
There'd be nothing left for me to do  
Some would say I was a lost man in a lost world  
You could say I'd lost my belief in our politicians  
They all seemed like game show hosts to me  
If I ever lose my faith in you  
There'd be nothing left for me to do  
I could be lost inside their lies without a trace  
But every time I close my eyes I see your face*

*If I ever lose my faith in you (Sting)*



**RAQUETA DE GOMA 40 CMS LARGO CON MANGO MORIMON**



CODIGO	DESCRIPCION	EAN	CAJA	PVP (€)
FEMOR0604	RAQUETA DE GOMA SIN MANGO 40 CMS LARGO	8422122006043	1/12	<b>31,466</b>

**MOJADOR PARA CRISTALES SIN MANGO MORIMON**



CODIGO	DESCRIPCION	EAN	CAJA	PVP (€)
FEMOR0017	MOJADOR PARA CRISTALES 25 CMS FUNDA BASICA CON ADAPTADOR PARA MANGO	8422122280016	1/12	<b>27,855</b>
FEMOR0024	MOJADOR PARA CRISTALES 35 CMS FUNDA BASICA CON ADAPTADOR PARA MANGO	8422122280023	1/12	<b>35,767</b>
FEMOR0031	MOJADOR PARA CRISTALES 45 CMS FUNDA BASICA CON ADAPTADOR PARA MANGO	8422122280030	1/12	<b>41,123</b>

**LIMPIACRISTALES MANGO MORIMON**



CODIGO	DESCRIPCION	EAN	CAJA	PVP (€)
FEMOR0401	LIMPIACRISTALES MANGO 120 CMS LARGO	84221222004001	1/12	<b>29,863</b>
FEMOR0404	LIMPIACRISTALES MANGO EXTENSIBLE 150CMS LARGO	84221222004018	1/12	<b>34,408</b>
FEMOR0403	ESPONJA RECAMBIO PARA LIMPIACRISTALES	84221222004032	1/24	<b>3,878</b>

**MOPA INDUSTRIAL SIN MANGO MORIMON**



CODIGO	DESCRIPCION	EAN	CAJA	PVP (€)
FEMOR0752	MOPA INDUSTRIAL 30 CMS LARGO	8422122370775	1/6	<b>19,760</b>
FEMOR0753	MOPA INDUSTRIAL 45 CMS LARGO	8422122370762	1/6	<b>22,316</b>
FEMOR0754	MOPA INDUSTRIAL 60 CMS LARGO	8422122370779	1/6	<b>28,078</b>
FEMOR0755	MOPA INDUSTRIAL 100 CMS LARGO	8422122370793	1/6	<b>37,065</b>

**RECAMBIO MOPA INDUSTRIAL MORIMON**



CODIGO	DESCRIPCION	EAN	CAJA	PVP (€)
FEMOR0745	RECAMBIO MOPA INDUSTRIAL 30 CMS LARGO	8422122370700	1/12	<b>12,254</b>
FEMOR0746	RECAMBIO MOPA INDUSTRIAL 45 CMS LARGO	8422122370717	1/12	<b>14,222</b>
FEMOR0747	RECAMBIO MOPA INDUSTRIAL 60 CMS LARGO	8422122370724	1/12	<b>19,354</b>
FEMOR0748	RECAMBIO MOPA INDUSTRIAL 100 CMS LARGO	8422122370748	1/12	<b>25,081</b>

**MANGO PARA LIMPIACRISTALES Y SECACRISTALES**



CODIGO	DESCRIPCION	EAN	CAJA	PVP (€)
FEMOR2402	MANGO CORTO LIMPIACRISTAL-SECACRISTAL	8422122024023	1/12	<b>2,188</b>
FEMOR2401	MANGO LARGO 120 CMS LIMPIACRISTAL-SECACRISTAL	8422122024016	1/12	<b>4,362</b>
FEMOR2403	MANGO EXTENSIBLE 150 CMS LIMPIACRISTAL-SECACRISTAL	8422122024009	1/12	<b>8,014</b>

**ESCOBA DE GOMA IDEAL  
SIN MANGO MORIMON**



CODIGO	DESCRIPCION	EAN	CAJA	PVP (€)
FEMOR1201	ESCOBA DE GOMA SIN MANGO	8422122012020	1/6	<b>15,885</b>

**RAQUETA LIMPIADORA  
SIN MANGO MORIMON**



CODIGO	DESCRIPCION	EAN	CAJA	PVP (€)
FEMOR0603	RAQUETA LIMPIADORA 35 CMS LARGO SIN MANGO	8422122006036	1/12	<b>21,728</b>
FEMOR0602	RAQUETA LIMPIADORA 50 CMS LARGO SIN MANGO	8422122006029	1/12	<b>28,565</b>
FEMOR0601	RAQUETA LIMPIADORA 90 CMS LARGO SIN MANGO	8422122006012	1/12	<b>62,161</b>

**SECACRISTAL ACERO INOX SIN MANGO MORIMON**



CODIGO	DESCRIPCION	EAN	CAJA	PVP (€)
FEMOR1604	SECACRISTALES ACERO INOX.25 CMS SIN MANGO CON ADAPTADOR PARA MANGO	8422122016011	1/12	<b>16,960</b>
FEMOR1605	SECACRISTALES ACERO INOX.35 CMS SIN MANGO CON ADAPTADOR PARA MANGO	8422122016028	1/12	<b>19,476</b>
FEMOR1606	SECACRISTALES ACERO INOX.45 CMS SIN MANGO CON ADAPTADOR PARA MANGO	8422122016035	1/12	<b>21,160</b>

**AHUYENTADOR MOSQUITOS 25 M<sup>2</sup>**



CODIGO	DESCRIPCION	EAN	CAJA	PVP (€)
FESER0002	AHUYENTADOR MOSQUITOS 25 M2 A RED SC2=R102 RADARCAM	8421581000067	1/1	<b>29,070</b>

- COBERTURA = 25 M<sup>2</sup> EN INTERIORES
- ALIMENTACION = 100-240 V AC
- CONSUMO 0,5 W
- TAMAÑO 50x50x28 MM
- SIN PRODUCTOS QUIMICOS NI RECAMBIOS

**AHUYENT. PULGAS-GARRAPATAS  
MASCOTAS**



CODIGO	DESCRIPCION	EAN	CAJA	PVP (€)
FESER0017	AHUYENTADOR PERROS ANTIPARASITOS SC-17=R132	8421581000203	1/1	<b>48,663</b>

- COBERTURA = 1,5 M<sup>2</sup> EN INTERIORES
- ALIMENTACION = 2 PILAS
- DURACION 6 MESES USO CONTINUO
- TAMAÑO 63x63x26 MM
- SIN PRODUCTOS QUIMICOS NI RECAMBIOS

**AHUYENTADOR ADIESTRADOR  
DE PERROS Y GATOS**



CODIGO	DESCRIPCION	EAN	CAJA	PVP (€)
FEMOR0035	AHUYENTADOR ADIESTRADOR DE PERROS Y GATOS SC35 RADARCAM	8421581000241	1/1	<b>54,506</b>

- COBERTURA = 10 M<sup>2</sup> EN EXTERIORES
- ALIMENTACION = 1 PILA
- TAMAÑO 6x3x12,5 MM
- SIN PRODUCTOS QUIMICOS NI RECAMBIOS

**ESCURREPLATO EPOXI BAJO**



<b>CODIGO</b>	FEESC0440
<b>DESCRIPCION</b>	ESCURREPLATO EPOXI BAJO REF.89005
<b>EAN</b>	8423171890058
<b>CAJA</b>	1/4
<b>PVP (€)</b>	<b>38,411</b>

**ESCURREPLATO EPOXI ALTO**



<b>CODIGO</b>	FEESC0444
<b>DESCRIPCION</b>	ESCURREPLATO EPOXI ALTO CON PORTAVASOS REF.88980
<b>EAN</b>	8423171889809
<b>CAJA</b>	1/2
<b>PVP (€)</b>	<b>56,501</b>

<b>CODIGO</b>	FEESC0519
<b>DESCRIPCION</b>	ESCURREPLATO EPOXI ALTO SIN PORTAVASOS REF.88980
<b>EAN</b>	8423171890003
<b>CAJA</b>	1/2
<b>PVP (€)</b>	<b>50,881</b>

**ESCURREPLATO ACERO INOX BAJO**



<b>CODIGO</b>	FEESC0740
<b>DESCRIPCION</b>	ESCURREPLATO ACERO INOX 18/8 BAJO REF.90990
<b>EAN</b>	84231719099033
<b>CAJA</b>	1/4
<b>PVP (€)</b>	<b>64,325</b>

**ESCURREPLATO ACERO INOX ALTO**



<b>CODIGO</b>	FEESC0736
<b>DESCRIPCION</b>	ESCURREPLATO ACERO INOX 18/8 ALTO REF.90985
<b>EAN</b>	8423171909859
<b>CAJA</b>	1/2
<b>PVP (€)</b>	<b>82,705</b>

**ESCURREPLATO ACERO INOX SUPER ALTO**



<b>CODIGO</b>	FEESC0980
<b>DESCRIPCION</b>	ESCURREPLATO ACERO INOX 18/8 SUPER ALTO REF.90980
<b>EAN</b>	8423171909804
<b>CAJA</b>	1/2
<b>PVP (€)</b>	<b>126,526</b>

**ESCURREPLATO ACERO INOX PLEGABLE**



<b>CODIGO</b>	FEESC0935
<b>DESCRIPCION</b>	ESCURREPLATO ACERO INOX 18/8 PLEGABLE REF.91035
<b>EAN</b>	8423171910350
<b>CAJA</b>	1/4
<b>PVP (€)</b>	<b>76,112</b>







---

# Condiciones generales de venta.

---

## TARIFA DE PRECIOS:

Adefer Iglesias,S.L. se compromete a respetar los precios indicados en este Catálogo así como su tipología. Cualquier variación en los mismos, descatalogación o cambio de diseño que se produzca en los productos será comunicada con antelación por medio de las vías de comunicación usuales (correo ordinario, email, web...) reservándose Adefer Iglesias,S.L. el derecho de actuación sobre estos aspectos.

## EXPEDICIONES:

Portes pagados para pedidos superiores a 500 € Netos en toda la Península Y Portugal. Para Baleares, Canarias, Ceuta y Melilla el pedido mínimo para el pago del porte será de 1.500€ para portes así como de 300 € para suministros dentro de la Comunidad de Galicia. Mercancías enviadas a Francia o Irlanda este mínimo de portes se situará en 4.000€. Las mercancías que se expidan con el porte pagado viajan siempre por cuenta y riesgo de Adefer Iglesias, S.L. Las mercancías a porte debido viajan siempre por cuenta y riesgo del comprador.

## RECLAMACIONES:

Las eventuales reclamaciones relacionadas con el deterioro de las mercancías por parte del transportista han de efectuarse dentro del plazo de las 24 horas siguientes a la recepción de las mismas. Cualquier otro tipo de reclamación relacionada con el contenido de los envíos ha de efectuarse en el plazo máximo de 7 días desde su recepción. Fuera de estos plazos Adefer Iglesias, S.L. se reserva el derecho de poder atender o no esas eventuales reclamaciones.

## DEVOLUCIONES DE MATERIAL:

En una deferencia comercial Adefer Iglesias,S.L. no aplicará ningún tipo de demerito por devoluciones de material imputables a errores cometidos por sus clientes siendo responsabilidad de los mismos la gestión y pago del transporte por medio del cual se realicen esas devoluciones salvo acuerdo en sentido contrario.

## GARANTIA:

Queda limitada al reemplazo de las piezas reconocidas como con un defecto en su fabricación dentro de los periodos que la Ley establece al respecto.

## PROPIEDAD DE LA MERCANCIA:

Adefer Iglesias,S.L. se reserva el derecho de propiedad sobre la mercancía suministrada hasta que el comprador no hubiera satisfecho íntegramente el importe de la misma. En ese intervalo se considerara que la mercancía se encuentra en concepto de depósito y custodia pudiendo ser retirada por incumplimiento de pago en el plazo estipulado.

## CONDICIONES DE PAGO:

Será de aplicación lo dispuesto en la Ley 15/2010 que limita los plazos máximos de pago en las transacciones comerciales.

## LITIGIOS:

En caso de litigio, las partes aceptan dirimir sus diferencias en los Juzgados de La Coruña, con renuncia explícita a cualquier otro fuero.

---

**ADEFER IGLESIAS, S.L.**

Avda. Nostián Naves, 18-20  
15140 MEICENDE Arteixo - A Coruña

Tlf.: 981 259 801 (3 líneas)

Fax: 981 259 622

email: pedidos@adeferiglesias.com

[www.adeferiglesias.es](http://www.adeferiglesias.es)